52.0402.0108 36W M款七字两路遥控落地灯-俄文版说明书 FB.040定制
V1.0 尺寸: 90*140mm 材质：80g铜版纸（黑白印刷） 风琴折页

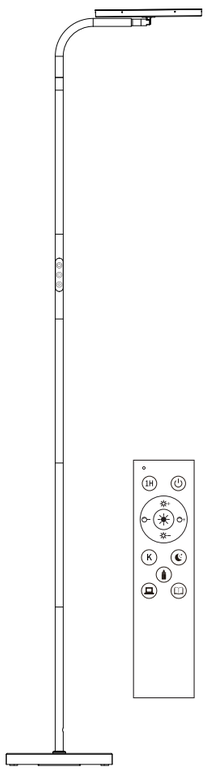

CITILUX
SOLO

инструкция
CL804060
CL804061

CE ЕАС

Русский

ИНСТРУКЦИЯ

Спасибо, что выбрали наше изделие!
Пожалуйста, внимательно прочтите данное руководство и сохраните его для дальнейшего использования.
Следуйте данной инструкции шаг за шагом. После установки данным торшером можно будет управлять с помощью сенсорной панели и пульта дистанционного управления.

Комплектация

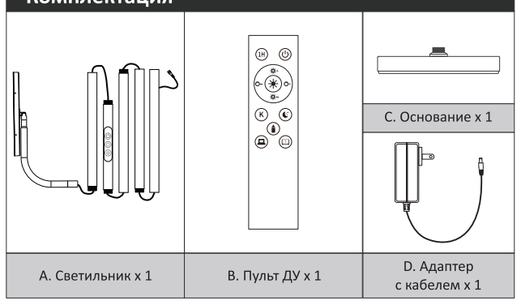

Основные характеристики

1. Диапазон температуры свечения: 2700K-6500K
2. Диапазон регулировки яркости: 5%-100%
3. Сенсорная панель + пульт ДУ
4. Большие углы вращения светового модуля
5. Простая сборка и устойчивое основание
6. Возможность установки таймера (1 час)
7. Функция памяти

Русский

Технические характеристики

Модель	CL804060 / CL804061
Материал	Металл / Поликарбонат
Мощность	36 Ватт
Световой поток	3000 Люмен
Входное напряжение	AC 100-240V, 50/60Hz
Управление	Сенсорное / Пульт
Цветовая температура	2700K - 6500K
Размеры	⌀25см x 175см

Сборка и установка

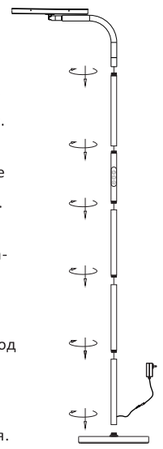

Шаг 1: соедините первую трубку с основным модулем и закрутите по часовой стрелке.

Шаг 2: соедините остальные трубки таким же образом и закрутите по часовой стрелке.

Шаг 3: соедините собранную стойку с основанием и закрутите по часовой стрелке.

После завершения сборки подключите провод адаптера и включите в розетку.
Теперь можно управлять светильником с помощью пульта или сенсорного управления.

Русский

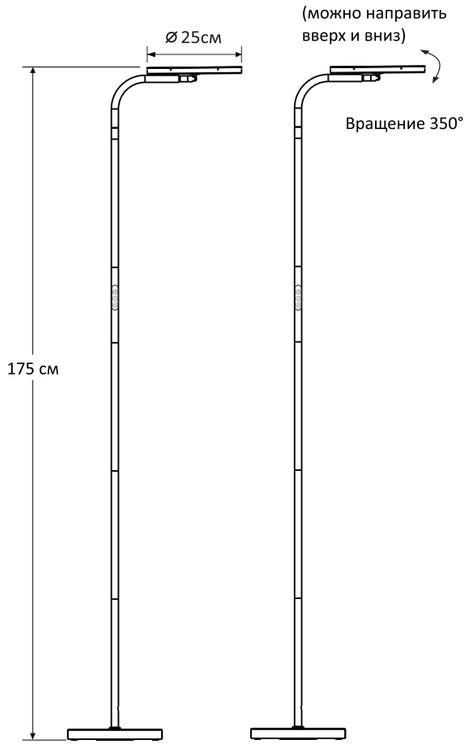

Русский

Сенсорное управление

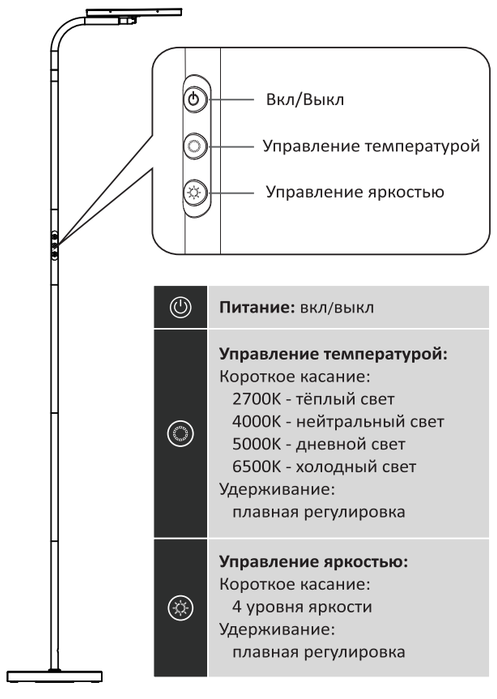

	Питание: вкл/выкл
	Управление температурой: Короткое касание: 2700K - тёплый свет 4000K - нейтральный свет 5000K - дневной свет 6500K - холодный свет Удерживание: плавная регулировка
	Управление яркостью: Короткое касание: 4 уровня яркости Удерживание: плавная регулировка

Русский

Пульт ДУ

1H	Установить таймер отключения на 1 час (для сброса таймера нажмите любую другую кнопку)
	Короткое нажатие: включение/выключение светильника Длинное нажатие: привязка пульта (см. страницу 6)
	Короткое нажатие: пошаговое увеличение яркости (10%-40%-70%-100%) Длинное нажатие: плавное увеличение яркости (5%-100%)
	Короткое нажатие: пошаговое уменьшение яркости (100%-70%-40%-10%) Длинное нажатие: плавное уменьшение яркости (100%-5%)
	Короткое нажатие: пошаговое увеличение температуры света (холоднее) Длинное нажатие: плавное увеличение температуры света (холоднее)
	Короткое нажатие: пошаговое уменьшение температуры света (теплее) Длинное нажатие: плавное уменьшение температуры света (теплее)
	Режим дневного света (температура: 4500K, яркость: 100%)
K	Быстрое переключение предустановленных режимов температуры света (3000K/5000K/6500K, яркость: 100%)
	Режим ночника (2700K, 10% яркости)
	Режим для комфортного грудного кормления (3000K, 50% яркости)
	Режим для комфортной работы за компьютером (6500K, 100% яркости)
	Режим для комфортного чтения книг и газет (5000K, 100% яркости)

Русский

Дополнительные сведения о пульте ДУ

- Для работы пульта требуются 2 батарейки AAA (в комплект не входят, приобретаются отдельно).
- Дистанция работы пульта составляет ~15 метров.
- В корпус пульта встроен магнит. Это позволяет удобно разместить его в любом месте на стойке светильника или другой металлической поверхности.
- Пульт заранее привязан к светильнику. Если пульт не работает, возможно, требуется заново выполнить процедуру привязки:

1. Включите светильник
2. Пять раз быстро разъедините и соедините кабель питания (рис.1). Светильник будет быстро мигать около 3-5 секунд.
3. В течение минуты нажмите и удерживайте кнопку «⏻» не менее 3-х секунд (рис.2).

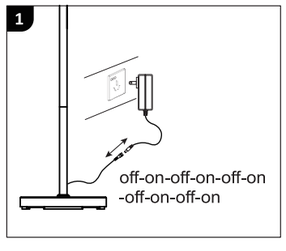

Если вы хотите отменить сопряжение с пультом, просто пять раз быстро разъедините и соедините кабель питания, а затем дождитесь, чтобы светильник перестал мигать. После этого сопряжение будет сброшено.

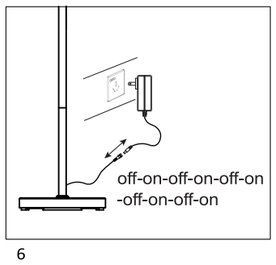

Гарантийные обязательства

1. При соблюдении торговой организацией и потребителем условий хранения, транспортировки, монтажа и эксплуатации изготовитель гарантирует безупречную работу светильника в течение:
• 12 месяцев со дня продажи через розничную сеть для светильников со съемными источниками света. Гарантия не распространяется на прилагаемые к светильнику съемные источники света. ПРИМЕЧАНИЕ: допускается потемнение пластиковых электропатронов в процессе эксплуатации, такой эффект не является браком изделия.
• 24 месяца со дня продажи через розничную сеть для светильников с несъемными светодиодными источниками света.
2. В случае обнаружения недостатков материала или процесса изготовления, нарушения работоспособности до истечения гарантийного срока, следует обратиться по месту покупки светильника. Гарантийные услуги осуществляются путем замены или ремонта дефектных частей по усмотрению сервисного центра.
3. Без штампа магазина и отметки о дате продажи претензии не принимаются.
4. За дефекты, произошедшие не по вине изготовителя – небрежное отношение при транспортировке, хранении, несоблюдение правил монтажа и эксплуатации – изготовитель и поставщик ответственности не несут.

Изготовитель

1. Citilux Asia Co., Ltd., 528231 Huma Industrial Zone, Foshan, GD, KHP
2. Zhongshan City Meisen Lighting Co., Ltd, 528415 No I, Wanning Road, XiaoIan, GD, KHP
3. ООО "НАУТИЛУС", 127055, г. Москва, тупик 1-й Тихвинский, дом 5-7, пом. I, комната 8, офис 37

Гарантийное обслуживание в РФ

ООО "НАУТИЛУС", 127055, г. Москва, тупик 1-й Тихвинский, дом 5-7, пом. I, комната 8, офис 37, garant@nausvet.ru

Нормативные документы

Светильник соответствует требованиям нормативных документов:
ТУ 27.40.25-001-44089136-2021

Сертификаты

Светильник сертифицирован. Номера сертификатов:
ЕАЭС RU C-RU.HA46.B.02581/22

ЕАС

Заполняет торговое предприятие

_____, артикул

«_____»_____20____г. дата продажи

_____ подпись продавца

Штамп магазина и его адрес

CL80406x Manual 240130