

**СТРЕМЯНКА
ОЦИНКОВАННАЯ**





ЯРУС



1. НАЗНАЧЕНИЕ ИЗДЕЛИЯ

Стремянка алюминиевая серии ЯРУС предназначена для проведения различных видов работ на не большой (до 2 м) высоте, как в быту, так и на производстве.

2. ТЕХНИЧЕСКИЕ ХАРАКТЕРИСТИКИ

Модель	Кол-во ступеней					Кг
RUS122203	3	0.57	0.4	2.67	109x40x10 см	3.7
RUS122204	4	0.77	0.43	2.87	132x43x10 см	4.51
RUS122205	5	0.99	0.46	3.09	155x46x10 см	5.49
RUS122206	6	1.2	0.49	3.3	178x49x10 см	6.41
RUS122207	7	1.44	0.52	3.54	201x52x10 см	7.28

Примечание: на линейные размеры отклонение может составлять ± 5 мм, на вес изделия $\pm 5\%$

3. КОМПЛЕКТ ПОСТАВКИ

Стремянка алюминиевая, шт..... 1

Паспорт, шт..... 1

4. УСТРОЙСТВО И ПРИНЦИП РАБОТЫ.

Стремянка представляет собой свободностоящую переносную лестницу, сужающуюся к верху, имеющую сторону подъема (переднюю ногу), опорную сторону (заднюю ногу), рабочую площадку и раскладывающуюся для подъема на высоту. Дуга безопасности конструктивно выполнена совместно со стороной подъема.

Тетива и ступени стремянки алюминиевой изготовлены из высокопрочного алюминиевого профиля. Задняя и передняя нога соединены между собой. Рабочая площадка выполнена из оцинкованной стали. Ступени имеют рифленую поверхность. Башмаки изготовлены из высокопрочного пластика. Стремянка в рабочем положении надежно фиксируется рабочей площадкой (опорная трубка, на которую ложиться площадка, должна полностью войти в пазы площадки), а с определенного размера дополнительно страховочными ремнями.

5. МЕРЫ БЕЗОПАСНОСТИ.

5.1 Ознакомьтесь с настоящим Паспортом.

5.2 Внимательно осмотрите стремянку и убедитесь в отсутствии повреждений и деформаций. Проверьте наличие и исправность всех составляющих частей и узлов.

5.3 Убедитесь, что ваше физическое состояние позволяет работать на высоте.

Крайне не рекомендуется:

-работать на стремянке под воздействием алкогольного и наркотического опьянения, а также во время приема сильнодействующих лекарств;

-использовать поврежденные стремянку;

-самостоятельно ремонтировать стремянку и изменять конструкцию.

5.4 Установите стремянку на твердой, ровной и не скользкой поверхности.

5.5 При подъеме, спуске и работе располагайтесь лицом к ступеням, следите за равновесием и сохраняйте вертикальное положение тела.

5.6 При работе на высоте более 1,8метров используйте дополнительную систему страховки от падения.

5.7 При работе на стремянках пользуйтесь «Инструкцией по охране труда при работе на высоте», утвержденной Приказом Минтруда России от 28.03.2014г. №155Н, а также СНиП III-4-80 «Техника безопасности в строительстве».

5.8 Максимально допустимая нагрузка на стремянку – 120кгс.

5.9 Основные меры безопасности кратко изложены на товарном ярлыке на стремянку в виде международных пиктограмм, расшифровка которых приведена ниже.

	Не использовать в качестве приставной лестницы		Не использовать в качестве подмостей
	Одновременно на высоте находиться только одному человеку		Не работать на неровной поверхности
	Запрещается подниматься на предохранительную дугу		Наклоняться только в сторону предохранительной дуги
	Не работать вблизи открытого окна		Не работать вблизи незапертой двери

6. ТРАНСПОРТИРОВКА И ХРАНЕНИЕ

6.1 Транспортировка стремянки в соответствии с ГОСТ 24258-88.

6.2 Хранить стремянку необходимо в сухом помещении в соответствии с ГОСТ 15150-69 по группе условий хранения ЖЗ.

6.3 Избегайте контакта стремянки с агрессивными средами (соль, щелочь, кислота, противогололедные реагенты и прочее). В случае контакта промойте стремянку водой и протрите насухо.

7. СВИДЕТЕЛЬСТВО О ПРИЕМКЕ

Стремянка алюминиевая серии ЯРУС соответствует ТУ 9693-001-78081212-2013 и признана годной для эксплуатации.

Дата продажи «___» _____ 20__ г.

8. ГАРАНТИЙНЫЕ ОБЯЗАТЕЛЬСТВА

Гарантийный срок – 12 месяцев со дня продажи.

Гарантия не распространяется на изнашивающиеся в процессе эксплуатации башмаки лестницы.

9. СРОК СЛУЖБЫ

Установленный производителем срок полезного использования стремянки составляет 5 лет, с даты продажи при эксплуатации в строгом соответствии с паспортом.

10. УТИЛИЗАЦИЯ

- Металлические детали сдаются в металлолом;
- Пластиковые изделия – в пункты вторсырья.