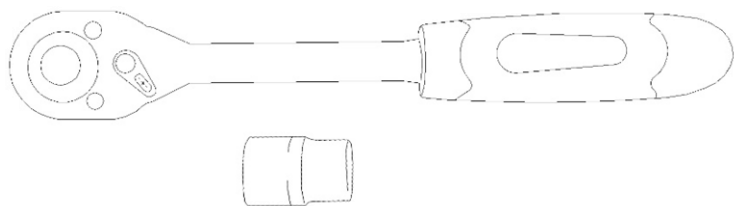
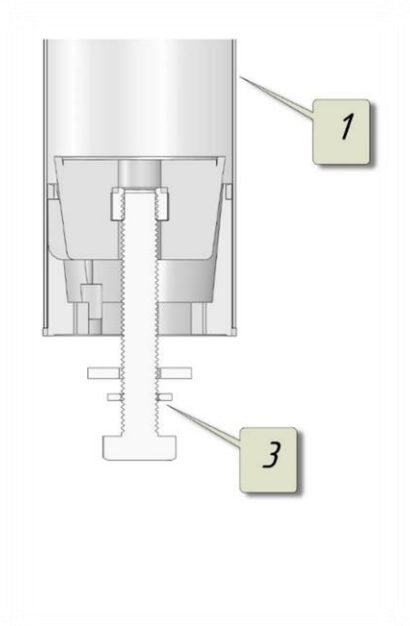


Для сборки потребуется ключ на 19.
Перед сборкой стойки проверить комплектность.
Выкрутить болт М12х80 из пластиковой пятки стойки.
Собрать стойку согласно схеме сборки.

Для сборки потребуется ключ трещетка и
головка №19

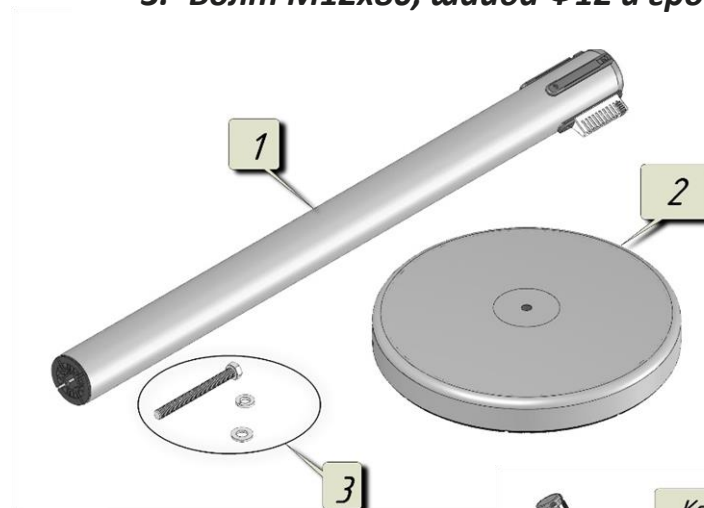


1.



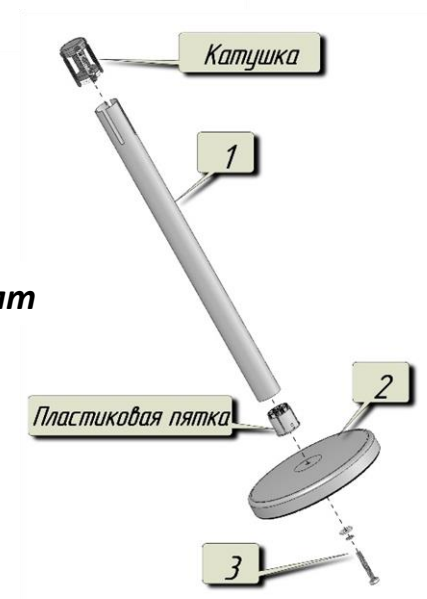
Изображения могут отличаться в зависимости от вариации

1. Труба стойки с пластиковой пяткой и катушкой
2. Диск основание
3. Болт М12х80, шайба Ф12 и гровер Ф12




3.

Момент затяжки болт



Изображения могут отличаться в зависимости от вариации

4.



Изображения могут отличаться в зависимости от вариации

Изображения могут отличаться в зависимости от вариации