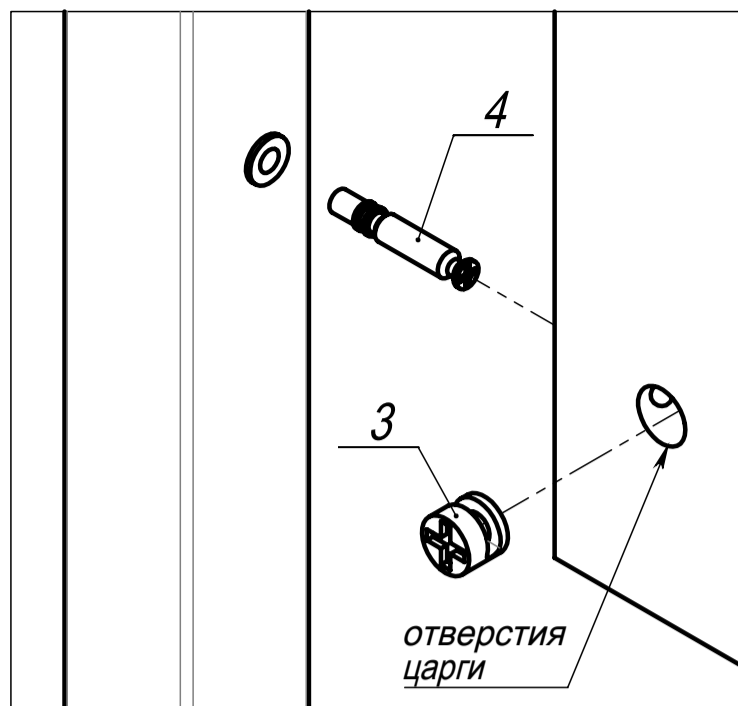
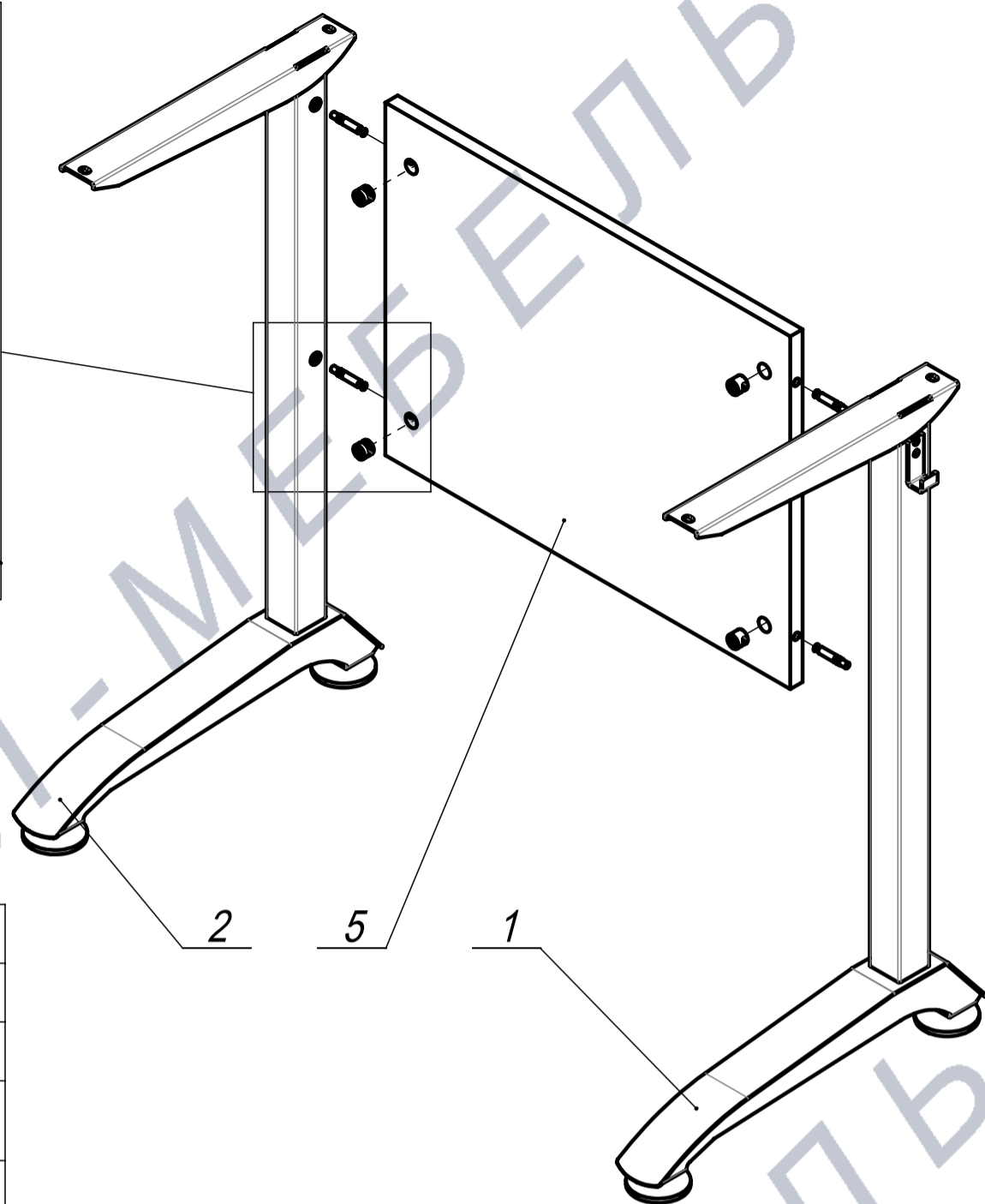


1

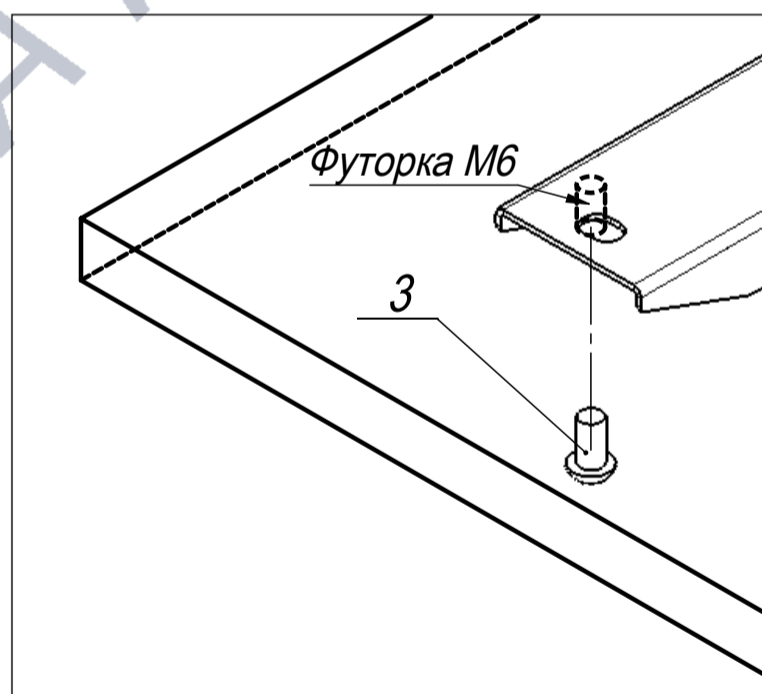


Необходимо сначала вкрутить штоки поз. 4 в резьбовые отверстия на опорах, затем, установив царгу на вкрученные штоки поз. 4, вставить эксцентрики поз. 3 в отверстия царги.

ПОЗ	Наименование	К-ВО
1	Опора ПРАВАЯ	1
2	Опора ЛЕВАЯ	1
3	Эксцентрик для плит толщиной 16 мм (EC22ZL)	4
4	Шток эксцентрика М6 (34 мм) (TE03_2000 шт)	4
5	ЦАРГА (толщина 16 мм)	1



2



Необходимо прикрутить столешницу к опорам с царгой винтами поз. 3 снизу (в столешнице имеются футорки с резьбой М6).

ПОЗ	Наименование	К-ВО
1	Опоры с царгой	1
2	Столешница	1
3	Винт полукруглая головка ISO7380-1 вн.ш4 (ГОСТ28963-91) полная резьба М6х12 10.9 Zn	4

