



# WATTICO

ENERGY AUTONOMY

## РУКОВОДСТВО ПОЛЬЗОВАТЕЛЯ



## ПОРТАТИВНАЯ ЭЛЕКТРОСТАНЦИЯ CAMP 600 LITE



WATTICO.RU

# ПОРТАТИВНАЯ ЭЛЕКТРОСТАНЦИЯ WATTICO CAMP 600 LITE

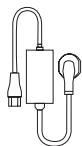
## Предисловие

Благодарим Вас за покупку нашей портативной электростанции WATTICO Camp 600 Lite. Мы очень ценим Ваше доверие и надеемся, что устройство оправдает Ваши ожидания. Емкость аккумулятора данной модели составляет 404 Вт/ч. Она оснащена розетками переменного тока, выходными портами постоянного тока 12В, автомобильным портом 12В, портами USB Type-C и портами USB Type-A 3.0. Данная портативная электростанция – отличное решение для путешествий и любых ситуаций, когда Вы находитесь вне дома, поскольку она совместима с большим количеством электронных устройств, таких как дроны, ноутбуки, фонари, смартфоны, планшеты и фотоаппараты. Также она окажется крайне полезной в случаях отключения электроэнергии. Портативная

электростанция способна работать как в качестве основного, так и в качестве аварийного источника питания. У Вас всегда будет надежный источник электричества во время экстремальных погодных условий, условиях низких температур и в период природных катаклизмов, таких как тайфуны, наводнения, ураганы, землетрясения, лесные пожары, снежные бури. Станция станет Вашим постоянным спутником во время отдыха на природе или в пригородном доме, в котором временно отсутствует электричество или бывают перебои с электроэнергией, она может использоваться для питания уличных электроприборов, специального оборудования и домашних приборов.

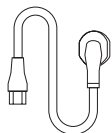
## Содержимое упаковки

1.



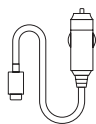
1\*Адаптер питания переменного тока

2.



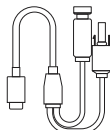
1\*Кабель питания переменного тока

3.



1\*Автомобильное зарядное устройство постоянного тока

4.



1\*Кабель MC4

5.



1\*Инструкция по применению

## Полезные советы:

Перед использованием нашей электростанции, пожалуйста, внимательно прочтите следующие инструкции:

1. Данная электростанция имеет встроенную литиевую батарею, которая очень чувствительна к высокой температуре.

# ПОРТАТИВНАЯ ЭЛЕКТРОСТАНЦИЯ WATTICO CAMP 600 LITE

Храните ее вдали от прямого огня и любых других источники тепла, температура которых превышает 60 градусов цельсия.

2. Храните устройство вдали от влаги и остерегайтесь попадания воды под корпус устройства.

3. Не подвергайте давлению, не сгибайте, не режьте, не роняй -

те и не ставьте тяжелые предметы на устройство.

4. Не используйте изделие, если оно имеет какие-либо повреждения.

5. Заряжайте данную станцию каждые 6 месяцев, даже если не используете ее.

## Параметры изделия

Ёмкость батареи:

404Втч(109200мАч/3,7В)

Зарядка через вход переменного тока:

Внешний адаптер мощностью 90 Вт

Зарядка через автомобильную розетку:

Постоянный ток 12В~(или)24В/120Вт Макс.

Зарядка через порт для солнечных панелей:

Постоянный ток 12В~24В/120Вт Макс.

USB-C порт зарядки:

Быстрая зарядка 100Вт Макс.

Выходные порты:

2 \* Выход переменного тока: 230 В, 50 Гц, 600 Вт, пиковая мощность 1200 Вт  
\* Примечание: при емкости аккумулятора ≤10% максимальная выходная мощность переменного тока составляет 150 Вт (для защиты срока службы батареи)

# ПОРТАТИВНАЯ ЭЛЕКТРОСТАНЦИЯ WATTICO CAMP 600 LITE

## Выходные порты:

USB-выход 1: Постоянный ток 5В3А или Постоянный ток 9В2А или Постоянный ток 12В1.5А

USB-выход 2: Постоянный ток 5В3А или Постоянный ток 9В2А или Постоянный ток 12В 1.5А

USB Type-C: Постоянный ток 5В5А или Постоянный ток 9В5А или Постоянный ток 12В5А или Постоянный ток 15В5А или Постоянный ток 20В5А (PD быстрая зарядка 100W)

Выход постоянного тока 1: DC13.8V, 3A

Выход постоянного тока 2: DC13.8V, 3A

Выход постоянного тока 3: 13,8 В постоянного тока, регулируемая максимальная мощность 10А

## Светодиодный фонарь:

2Вт Макс., 3 уровня (переключение по нажатию) с функцией SOS

## Защита от:

Короткого замыкания,  
Сверхтока,  
Перенапряжения,  
Низкого напряжения,  
Перегрузки,  
Перегрева

## Рабочая температура:

Температура заряда: 0-40° С, температура разряда/хранения: -20- 60° С

## Жизненные циклы аккумулятора:

≥1500 циклов DOD≥ 80%

## Сквозной заряд:

Поддерживается

## Вес и размер:

4.8 кг

# ПОРТАТИВНАЯ ЭЛЕКТРОСТАНЦИЯ WATTICO CAMP 600 LITE

## Инструкция по применению

1. Нажмите на кнопку питания (ON/OFF) чтобы включить электро станцию.

Если вы не используете определенные порты, лучше выключать их для сохранения энергии..

2. Прочтите надпись на Ж/К экране, чтобы понять какой порт включен.

3. Подключите своё устройство.

4. Данное устройство поддерживает функцию полного сквозного заряда, поэтому вы можете заряжать электростанцию с включенным в нее другим устройством.

## Диаграмма продукта



# ПОРТАТИВНАЯ ЭЛЕКТРОСТАНЦИЯ WATTICO CAMP 600 LITE




вентилятор




1 100% процент заряда батареи

2 Mins показатель время использования или оставшееся время зарядки (в минутах)

3 Hours показатель время использования или оставшееся время зарядки (в часах)

4  показатель температуры

5  система охлаждения

6 INPUT входная мощность

7 OUTPUT выходная мощность

8 AC индикатор выхода переменного тока

9 USB индикатор выхода USB/  
TYPE-C индикатор выхода Type-C

10 DC индикатор выхода постоянного тока

# ПОРТАТИВНАЯ ЭЛЕКТРОСТАНЦИЯ WATTICO CAMP 600 LITE

## Пожалуйста, обратите внимание:

1. Оставшееся время использования динамично и зависит от выходной мощности и заряжаемого устройства.

2. Отображение времени использования и выходной мощности на экране устройства приоритетно при заряде и разряде устройства.

## Автоматический спящий режим

Если вы забыли отключить какой-либо из выходов, то устройство автоматически переходит в режим сна, для экономии заряда батареи. Станция обнаружит, что ни одно устройство не подключе-

но или мощность подключенного устройства меньше или равна 2Вт, и отключится после 1 часа использования.

Более подробная информация в таблице ниже:

Выход	Выходная мощность	Значение по умолчанию
Выход переменного тока	$\leq 2\text{Вт}$	Устройство автоматически отключится через 1 час
Выход USB	$\leq 2\text{Вт}$	Устройство автоматически отключится через 1 час
Автомобильная розетка	$\leq 2\text{Вт}$	Устройство автоматически отключится через 1 час

\* Нажмите любую из кнопок порта, чтобы перезапустить электростанцию.

\* Устройство автоматически перейдет в режим сна при обнаружении отсутствия использования какого либо из выходов через 1 час. Пользователь может настроить время на 1 час или 12 часов, зажав кнопку «USB» в течение 3 секунд. Пожалуйста, проверьте время на ЖК-дисплее в течение 3 секунд после того, как услышите звуковой сигнал, обозначающий установленное время.

Время автоматического перехода в спящий режим составляет 1 час: если в течение 1 часа отсутствует выходная мощность, автоматически активируется спящий режим, и электростанция будет автоматически выключена.

Время автоматического перехода в спящий режим составляет 12 часов: если в течение 12 часов нет выходной мощности, автоматически активируется спящий режим, и электростанция будет автоматически выключена.

# ПОРТАТИВНАЯ ЭЛЕКТРОСТАНЦИЯ WATTICO CAMP 600 LITE

## Способы зарядки

### 1. Зарядка от настенной розетки переменного тока



### 2. Зарядка от настенной розетки переменного тока + USB-C (PD быстрая зарядка 100Вт)



\*\* Инструкции по зарядке USB-C (PD 100 Вт):

1. Пожалуйста, включите кнопку "USB" при использовании зарядки USB-C.

2. Когда устройство находится в состоянии глубокого разряда 0%,

вам необходимо сначала зарядить электростанцию с помощью адаптера переменного тока, чтобы активировать электростанцию, и вставить зарядное устройство USB-C, чтобы начать зарядку.

## ПОРТАТИВНАЯ ЭЛЕКТРОСТАНЦИЯ WATTICO CAMP 600 LITE

3. Зарядное устройство USB-C (PD быстрая зарядка) необходимо приобрести отдельно, оно не входит в комплект данного изделия.

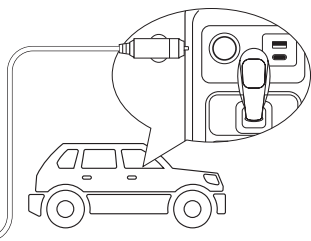
### ПРИМЕЧАНИЕ:

1. Для подзарядки электростанции используйте только оригинальное зарядное устройство, НЕ ИСПОЛЬЗУЙТЕ универсальные (иные) зарядные устройства, так как могут пере-

греться и нанести вам вред.

2. Поверхность адаптера переменного тока нагревается при зарядке. Это нормальное явление, пожалуйста, не беспокойтесь. Диапазон рабочих температур адаптера строго соответствует требованиям сертификации безопасности. Пожалуйста, не накрывайте поверхность адаптера во время зарядки.

### 3. Зарядка от автомобильной розетки постоянного тока



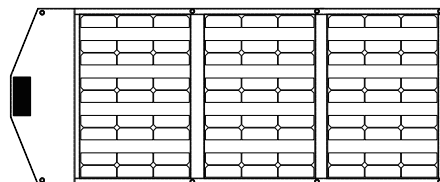
Автомобильная розетка 12-24В  
3,5 часа  
до полной зарядки

### 4. Зарядка от солнечной панели

Мы рекомендуем Вам использовать солнечные панели с оптимальным рабочим напряжением 13В-24В постоянного тока.

Никогда не используйте солнечные панели с напряжением выше 24В постоянного тока для подзарядки данной электростанции.

## ПОРТАТИВНАЯ ЭЛЕКТРОСТАНЦИЯ WATTICO CAMP 600 LITE



1\*140Вт солнечная панель  
3 часа для полной зарядки (при ярком солнце)

1\*95Вт солнечная панель  
5 часов для полной зарядки (при ярком солнце)

Чтобы приобрести солнечную панель WATTICO Ultrasolar мощностью 95 Вт перейдите по QR-коду или напишите нам в WhatsApp +7 962 396-21-52



Чтобы приобрести солнечную панель WATTICO Ultrasolar мощностью 140 Вт перейдите по QR-коду или напишите нам в WhatsApp +7 962 396-21-52



## Предостережения при заряде от генератора

Для безопасной и эффективной зарядки вашей портативной электростанции от генератора, пожалуйста, внимательно ознакомьтесь со следующими рекомендациями:

Убедитесь, что выходная частота вашего генератора (Гц) точно соответствует входной частоте зарядки электростанции (50 Гц). Несоответствие частот может привести к повреждению устройства.

## Рекомендации для оптимальной работы

1. Использование инверторного генератора с чистым синусом (синусоидальной волной) значительно повышает стабильность процесса зарядки и минимизирует риск повреждения электроники вашей портативной электростанции.

2. Для повышения безопасности рекомендуется заземлить генератор в соответствии с инструкциями производителя.

3. Использование стабилизатора напряжения между генератором и электростанцией обеспечит дополнительную защиту от скачков напряжения и повысит стабильность зарядки.

**\*ВНИМАНИЕ!** Несоблюдение этих рекомендаций может привести к повреждению вашей портативной электростанции, генератора или создать опасную ситуацию. В случае возникновения каких-либо проблем, пожалуйста, обратитесь в службу поддержки.

**\*ВНИМАНИЕ!** Вы используете генератор для зарядки портативной электростанции на свой страх и риск. Компания не несет ответственности за любые повреждения, возникшие в результате заряда станции от генератора. Пожалуйста, строго следуйте приведенным выше рекомендациям, чтобы минимизировать риски.

## Меры предосторожности при зарядке устройства

1. Не заряжайте устройство от автомобильной розетки и солнечной панели одновременно, в противном случае, это приведёт к повреждению автомобильного предохранителя.

2. Пожалуйста, не допускайте чрезмерного перегрева электростанции во время заряда или разряда и не оставляется устройство надолго под воздействием прямых солнечных лучей.

## Применение

### 1. Аварийные ситуации

Станция послужит Вам в качестве аварийного источника питания. Сбои в электроснабжении

связанные с природными катаклизмами не будут Вам страшны.

### 2. Деятельность на открытом воздухе

Возьмите устройство с собой в поездки, на кемпинг, на уличные празднования, на рыбалку, на фотосессию. Используйте для заряд-

ки дрона, мобильных устройств, компьютерной техники, насосов, вентиляторов и устройств освещения.

### 3. Деятельность в закрытом помещении

Используйте для питания бытовых и офисных электроприборов, освещения, телевизоров, мини-

холодильников, гирлянд, принтеров, ноутбуков, вентиляторов и смартфонов и т.д.

## Обеспечение надлежащей вентиляции

Для обеспечения оптимальной работы и предотвращения перегрева устройство необходимо размещать в хорошо проветриваемом месте. Не устанавливайте устройство в узких замкнутых пространствах, таких как шкафы, тумбочки или ниши, которые могут препятствовать циркуляции воздуха. Убедитесь, что вентиляционные отверстия на корпусе

устройства не заблокированы посторонними предметами (тканью, бумагой и т.п.). Недостаточная вентиляция может привести к перегреву, повреждению устройства и сокращению срока его службы. Соблюдение правил вентиляции является важным условием безопасной и эффективной эксплуатации устройства.

# ПОРТАТИВНАЯ ЭЛЕКТРОСТАНЦИЯ WATTICO CAMP 600 LITE



## Время использования устройств



Смартфон  
70+ часов



Лампочка 20Вт  
20 часов



Вентилятор 50Вт  
8 часов



Авто-холодильник  
24+ часа



Дрон  
11 часов



СИПАП-устройства  
8.7 часов



Ноутбук 13"  
5 часов



32" ж/к телевизор  
3 часа

# ПОРТАТИВНАЯ ЭЛЕКТРОСТАНЦИЯ WATTICO CAMP 600 LITE

## ПРИМЕЧАНИЯ:

1. Рабочее время  $404\text{Втч} * 90\%$  (коэффициент пересчёта) / мощность вашего устройства (Вт)

2. Поддержка всех электронных устройств мощностью менее 600Ватт.

3. Для работы вашего СИПАП-устройства рекомендуется использовать порт постоянного тока вместо порта переменного тока.

4. \*Время использования для

холодильных машин с компрессорами зависит от настройки температуры и частоты запуска компрессоров, обычно оно длится дольше чем определенное рекомендованное время.

5. Вышеупомянутое время зарядки указано только как справочное руководство, актуальное время использования зависит от актуальной мощности подсоединенных устройств.

## Часто задаваемые вопросы и ответы

1. Как узнать совместимость своего устройства с электростанцией?

Пожалуйста, сначала проверьте номинальную маркировку вашего устройства. Если рабочая мощность устройства находится в пределах 600 Вт, вы можете использовать устройство в обычном режиме.

2. Как долго может работать мое устройство?

Время работы = емкость аккумулятора  $404\text{ Втч} * \text{Коэффициент преобразования } 90\% / \text{Номинальная мощность устройства}$

Если вы используете вентилятор мощностью 50Вт, время работы составит:  $404\text{ Втч} * 90\% / 50\text{Вт} \approx 7.2\text{ч}$ .

Пожалуйста, обратите внимание:

1) Формула не подходит для индуктивных нагрузок с компрессорами, такими как холодильник, кондиционер и т.д.

2) Приведенные выше данные приведены ТОЛЬКО для справки

3. Почему во время использования или зарядки раздается звук?

Этот продукт с интеллектуальной системой контроля температуры, встроенные вентиляторы помогают нашему устройству охлаждаться и обеспечивать безопасность использования, небольшой шум является нормальным во время использования или зарядки.

4. Могу ли я заряжать электростанцию, пока мое устройство подключено к сети?

Да, это устройство поддерживает сквозную зарядку, вы можете одновременно заряжать другие устройства во время подзарядки электростанции.

5. Как хранить это устройство, если он не используется в течение длительного времени?

Если аккумулятор не используется в течение длительного времени (более 3 месяцев), пожалуйста, заряжайте его каждые 3 месяца, чтобы поддерживать уровень за

## ПОРТАТИВНАЯ ЭЛЕКТРОСТАНЦИЯ WATTICO CAMP 600 LITE

ряда батареи выше 50%, если вы им не пользуетесь (рекомендуется проверять и заряжать каждые 3 месяца). Храните его в сухом и прохладном месте с температурным диапазоном между  $-20^{\circ}$  и  $60^{\circ}$  по Цельсию, влажность 20% ~ 85%. Избегайте контакта с агрессивными веществами, огнем и источниками тепла.

6. Можно ли его использовать для быстрого запуска автомобиля?

Нет, его нельзя использовать для быстрого запуска транспортного средства.

7. Почему электростанция имеет автоматический спящий режим?

Чтобы не забыть выключить выход во время использования, что приводит к неиспользованному расходу батареи, данное устройство перейдет в режим автоматического сна, когда ни одно устройство не подключено или подключенное устройство меньше или равно определенному значению, устройство автоматически отключится через 1 час

8. Является ли электростанция водонепроницаемой?

Нет, пожалуйста, не храните его во влажной среде в течение длительного времени.

Пожалуйста, храните его в сухом и прохладном месте.

9. Являются ли используемые батареи заменяемыми или обновляемыми?

НЕТ. Это встроенные батарейки. Вскрытие устройства приведет к аннулированию вашей гарантии.

10. Можно ли заменить батареи или усовершенствовать их?

НЕТ. Батареи встроены в электростанцию.

**ПРИМЕЧАНИЕ:**  
Вскрытие устройства приведет к аннулированию гарантии.

### Устранение неполадок

Описание неисправности

Устройство не заряжается от настенных розеток переменного тока



Вид неисправности

Неисправность зарядки переменного тока

Решение

1. Пожалуйста, убедитесь, что вы используете оригинальный адаптер переменного тока.
2. Пожалуйста, проверьте правильность подключения к розетке переменного тока. Если не удалось устранить проблему свяжитесь с нашей службой послепродажного обслуживания.

## ПОРТАТИВНАЯ ЭЛЕКТРОСТАНЦИЯ WATTICO CAMP 600 LITE

Описание неисправности

Устройство не заряжается от солнечной панели



Вид неисправности

Неисправность зарядки солнечной панели постоянного тока

Решение

1. Пожалуйста, убедитесь, что Вы правильно подключили солнечную панель к устройству.
2. Пожалуйста, убедитесь, что спецификация подключенной панели соответствует указанному стандарту.
3. Пожалуйста, убедитесь, что панель обращена передней стороной к солнцу и ничем не затенена.
4. Если не удалось устранить проблему свяжитесь с нашей службой послепродажного обслуживания.

На ж/к экране мигает значок «AC»-переменный ток, «DC»-постоянный ток, «USB»



Защита от перегрузки по току, защита от короткого замыкания, защита от перенапряжения, защита от низкого напряжения, защита от перегрузки

Решение

Чтобы устранить проблему выньте вилку из розетки или отсоедините электрические устройства. Прибор может восстановиться после повторного запуска. Если не удалось устранить проблему свяжитесь с нашей службой послепродажного обслуживания.



Появление значка «высокая температура»



Предупреждение о повышенной температуре

Решение

Электростанция может восстановиться после охлаждения батареи.

Производитель оставляет за собой право вносить изменения в данное руководство, технические характеристики, дизайн и функциональность продукта без предварительного уведомления. Актуальная версия руководства всегда доступна на официальном веб-сайте [wattico.ru](http://wattico.ru). Пожалуйста, периодически проверяйте наличие обновлений, чтобы быть в курсе последних изменений и рекомендаций по эксплуатации. Ответственность за ознакомление с актуальной версией руководства лежит на пользователе.

Данный продукт разработан и предназначен исключительно для бытового (домашнего) использования. Он не предназначен для использования в коммерческих, производственных, корпоративных или иных профессиональных целях, требующих более интенсивной эксплуатации и надежности. Использование продукта не по назначению может привести к сокращению срока службы, неисправностям и аннулированию гарантии.

### ГАРАНТИЯ

1.1. Период срока эксплуатации товара составляет 60 месяцев, за исключением плат преобразования электричества, кнопок переключения, вентиляторов охлаждения и светодиодных лент, на которые установлен срок эксплуатации — 24 месяца

1.2. Продавец не несет гарантийных обязательств в следующих случаях:

- В случае наличия повреждений товара при транспортировке, хранении или если нарушены правила его эксплуатации и установки (в том числе, но не ограничивая, работа в недокументированных режимах, превышение допустимой рабочей температуры и т.п.), изложенные в технической документации к товару;

- В случае наличия на товаре следов постороннего вмешательства или попыток несанкционированного ремонта, а также в случае ремонта, произведенного лицами или организациями, не являющимися авторизованными сервисными центрами;

- В случае, если повреждены гарантийные пломбы изготовителя, поставщика или Продавца;

- В случае, если заводская маркировка или серийный номер повреждены, неразборчивы или имеют следы переклеивания;

- В случае наличия внешних и/или внутренних электро- и/или механических повреждений (в том числе, но не ограничиваясь, замыканий контактов, трещин, следов удара, сколов, прогаров и т.д.), способных повлиять на работоспособность товара;

- В случае наличия повреждений, вызванных попаданием внутрь товара посторонних веществ, предметов, жидкостей, пыли, насекомых, животных, в том числе следов жизнедеятельности животных и насекомых;

- В случае наличия повреждений, вызванных использованием нестандартного или не прошедшего тестирования на совместимость оборудования;

- В случае, если дефект товара вызван действиями непреодолимых сил, а также воздействием огня;

- В случае наличия повреждений, вызванных несоответствием государственным стандартам параметров питающих, телекоммуникационных, кабельных сетей и других подобных факторов, а также в случае отсутствия средств защиты электрооборудования, рекомендованных в технической документации на товар;

- В случае наличия повреждений, вызванных использованием

## ПОРТАТИВНАЯ ЭЛЕКТРОСТАНЦИЯ WATTICO CAMP 600 LITE

---

нестандартных запчастей и расходных материалов, комплектующих, неисправностями в работе программного обеспечения либо его неправильной установкой и/или настройкой, связанных с применением неспециализированных чистящих материалов;

- В случае наличия повреждений, вызванные несоблюдением срока и периода технического и профилактического обслуживания, если они необходимы для данного товара;
- В случае, если товар, имеющий следы ремонта или вскрытия, не имеет отметки о проведенном ремонте в гарантийном талоне/гарантийном обязательстве либо отсутствуют документы, подтверждающие осуществление ремонта или вскрытия;
- В случае, если товар, предназначенный для личных, семейных или домашних нужд, использовался для осуществления предпринимательской деятельности, а также в иных целях, не соответствующих его прямому назначению;
- В случае протекания через товар не штатно больших токов, в том числе как результат короткого замыкания;
- В случае самостоятельной смены настроек устройства отображения;
- В случае неправильного хранения Покупателем товара, а также его длительного неиспользования;
- В случае отслаивания частей корпуса товара при условии, что на товаре нет следов механических повреждений;
- В случае некорректной установки каких-либо комплектующих товара, использования неоригинальных комплектующих и/или аксессуаров;
- В случае наличия значительных задиров или нарушений контрольной ленты, стикеров или пломб производителя изделия.

1.3. Доставка товара, подлежащего гарантийному ремонту, в сервисную службу осуществляется Покупателем самостоятельно и за свой счет, если иное не оговорено в дополнительных письменных соглашениях между Продавцом и Покупателем.

1.4. Гарантийные обязательства не распространяются на материалы и детали, считающиеся расходными в процессе эксплуатации.

1.5. На гарантийное обслуживание/ремонт принимается только товар в чистом виде.

## 2. Условия использования товара

2.1. В процессе использования товара его нельзя подвергать давлению, сгибать, резать, ровнять и ставить на него какие-либо предметы.

2.2. Нельзя использовать товар при наличии у него каких-либо повреждений.

2.3. Для того, чтобы товар функционировал в течение всего срока эксплуатации (полезного использования) его необходимо заряжать каждые 3-6 месяцев (даже если не осуществляется использование товара). Зарядка товара осуществляется в соответствии с рекомендациями, которые содержатся в технической документации на товар.

2.4. Товар должен храниться вдали от прямого огня и любых других источников тепла, температура которых превышает 60 градусов цельсия.

2.5. Товар должен храниться вдали от влаги и с исключением возможного попадания воды под корпус товара.

2.6. Товар нельзя прокалывать, сжигать и вставлять в него посторонние предметы.

2.7. При установлении совместимости подключаемых к товару устройств необходимо проверить номинальную маркировку таких устройств. Если рабочая мощность устройства находится в пределах номинальной мощности станции, то можно использовать товар в обычном режиме.

2.8. Приобретаемый товар не может использоваться для быстрого запуска автомобиля.

2.9. При использовании товара необходимо избегать избыточной зарядки внутреннего аккумулятора. В данном случае необходимо руководствоваться технической документацией на товар.

2.10. В непосредственной близости от товара нельзя курить, зажигать спички, разводить искру.

2.11. Зарядку товара необходимо осуществлять в хорошо вентилируемых помещениях.

2.12. Подключение товара должно быть осуществлено к правильно заземленным розеткам.

2.13. Использование товара в случае, если кабель питания или батарейный кабель каким-либо образом повреждены, запрещено.

## ПОРТАТИВНАЯ ЭЛЕКТРОСТАНЦИЯ WATTICO CAMP 600 LITE

---

2.14. Использовать товар в дождливую погоду на улице запрещено.

### Техническое обслуживание и хранение товара:

- Если товар не используется в течение длительного времени, необходимо отключить его от питания и отсоединить адаптер переменного тока из розетки;

- Необходимо заряжать товар до 80% каждые 3-6 месяцев для длительного использования;

- Когда заряд аккумулятора упадет до 20%, необходимо своевременно подзаряжать товар, чтобы продлить срок службы аккумулятора;

- Товар должен протираться сухой тряпкой аккуратными нерезкими движениями;

На товар нельзя ставить никакие иные предметы;

- Товар необходимо хранить в сухом и прохладном месте при температуре от -20°C до 60°C и влажностью от 20% до 85%;

- Необходимо избегать контакта товара с коррозионными веществами, огнем и источниками тепла.

- Выбрасывать товар ЗАПРЕЩЕНО!



## ГАРАНТИЙНЫЙ ТАЛОН

Продавец:	
Покупатель:	
Название оборудования:	
Серийный номер:	
Количество:	1
Срок гарантийной поддержки:	<b>12 месяцев</b>

При приобретении товара на сайте **wattico.ru**, либо посредством личного обращения к продавцу возможно предоставление расширенной гарантии.

Дополнительную информацию можно получить по телефону **8 (800) 300-68-50**

### Условия предоставления гарантии

1. Гарантийный ремонт оборудования проводится при предъявлении клиентом полностью заполненного гарантийного талона.
2. Доставка оборудования, подлежащего гарантийному ремонту, в сервисную службу осуществляется клиентом самостоятельно и за свой счет, если иное не оговорено в дополнительных письменных соглашениях.
3. Гарантийные обязательства не распространяются на материалы и детали, считающиеся расходуемыми в процессе эксплуатации.
4. Гарантийный период начинается с даты, указанной в документе о покупке (счёт-фактура, УПД, кассовый чек).

Гарантийные обязательства могут быть прерваны в следующих случаях:

1. Товар не имеет подтверждения о дате и месте его покупки.
2. Несоответствие серийного номера, предъявляемого на гарантийное обслуживание оборудования, серийному номеру, указанному в гарантийном талоне и/или других письменных соглашениях.
3. Наличие явных или скрытых механических повреждений оборудования, вызванных нарушением правил транспортировки, хранения или эксплуатации.
4. Выявленное в процессе ремонта несоответствие Правилам и условиям эксплуатации, предъявляемым к оборудованию данного типа.

# ПОРТАТИВНАЯ ЭЛЕКТРОСТАНЦИЯ WATTICO CAMP 600 LITE

---

С условием гарантии согласен

Дата продажи

«\_\_»\_\_\_\_\_20\_\_г.

\_\_\_\_\_ (фамилия покупателя)

\_\_\_\_\_ (подпись покупателя)

М.П.

Продающая организация \_\_\_\_\_

Фамилия и подпись продавца \_\_\_\_\_