

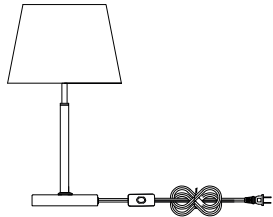
# Светильник бытовой настольной

## 7228-501 Virineya модерн

RU



### Руководство по эксплуатации (паспорт)



#### Уважаемый покупатель!

Благодарим Вас за покупку продукции торговой марки RIVOLI! Данный документ распространяется на светильник бытовой 7228-501 Virineya модерн, и предназначен для руководства по его подключению, эксплуатации, транспортировке, хранению и утилизации. **Внимательно изучите данное руководство перед использованием светильника и сохраните его до конца эксплуатации** Информация о видах опасных воздействий. Изделие не содержит опасных и вредных для здоровья человека веществ, которые могут выделяться в процессе эксплуатации в течение срока службы изделия при соблюдении правил его эксплуатации. **Помните! Переменное напряжение 220В опасно для жизни!**



**ПРЕДОСТЕРЕЖЕНИЕ: ПЕРЕМЕННОЕ НАПЯЖЕНИЕ 220В ОПАСНО ДЛЯ ЖИЗНИ!**



### 1 Общие сведения

Светильник предназначен для общего освещения помещений. Светильник соответствует требованиям ТР ТС 004/2011 «О безопасности низковольтного оборудования», ТР ТС 020/2011 «Электромагнитная совместимость технических средств», ТР ЕАЭС 037/2016 «Об ограничении применения опасных веществ в изделиях электротехники и радиоэлектронии». Товар сертифицирован.

### 2 Технические характеристики

Напряжение питания (переменное), В	220 - 240
Частота сети, Гц	50 / 60
Максимальная суммарная мощность светильника, Вт	60
Напряжение лампы, В	230
Тип цоколя лампы	E27
Максимальная мощность лампы, Вт	60
Количество ламп	1
Степень защиты изделия	IP20
Тип подключения светильника	сетевой шнур питания
Цвет арматуры	хром/чешуй
Цвет/флавор / абжуров	бежевый
Материал изделия	металл, ткань, пластик
Температура эксплуатации, °С	-5...+40
Относительная влажность, %, не более	80
Габаритные размеры, мм	260x260x460
Срок службы светильника, лет	5

### 3 Комплектность

В комплект поставки входит:  
Светильник, шт. .... 1  
Руководство по эксплуатации (паспорт), экз. .... 1  
Упаковка, комплект ..... 1

### 4 Сборка и подключение

- 1. Меры безопасности**  
Внимание! Все работы по сборке и установке светильника должны осуществляться при отключении питания сети!  
4.1.1 Запрещается пользоваться светильником в местах повышенной влажности (ванные комнаты и др.).  
4.1.2 Использование лампы, отличающейся большей мощностью или иной конструкцией от тех, что указаны в данном руководстве и на маркировке светильника, может привести к выходу светильника из строя и лишает прав на гарантийное обслуживание.  
4.1.3 При работе лампы некоторые части светильника нагреваются.  
4.1.4 Расстояние до освещаемых объектов во избежание их перегрева за счет теплового излучения ламп не должно быть меньше 0,5 метра.  
4.1.5 Для чистки светильника необходимо использовать мягкую сухую ткань.  
4.1.6 Не используйте для чистки светильника химические активные и агрессивные чистящие средства.
- 2. Сборка, подключение и установка светильника**  
Последовательность сборки и монтажа светильника, а также подключение к сети 220В, показана на рисунке 1.

### 5 Использование и обслуживание

- Для замены ламп:**
- Отключите светильник от сети питания.
  - Дайте лампе и корпусу светильника полностью остыть.
  - Убедитесь в соответствии лампы для замены параметрам светильника по типу и мощности.
  - Извлеките старую лампу и установите новую.

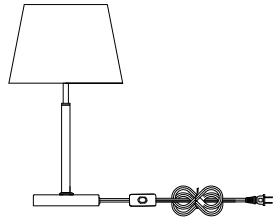
# Үй шамасы үстел үсті

## 7228-501 Virineya модерн

KZ



### Пайдалану жөніндегі нұсқаулық (паспорт)



#### Құрметті тұтынушы!

RIVOLI өнімдерін сатып алғаныңызға рахмет! Бұл құжат тұрыстық шағма қатысты 7228-501 Virineya модерн, және оны қосу, пайдалану, тасымалдау, сақтау және жоюды басқаруға арналған. **Шамдарды қолданар алдында осы нұсқаулықты мұқият оқып шығыңыз және оны қолданып болғанша сақтаңыз.** Қауіпті әсерлер туралы туралы ақпарат. Өнімде адам денсаулығына қауіпті және зиянды заттар жоқ, оларды пайдалану ережелері сақтала отырып, өнімнің қызмет ету мерзімінде пайдалану кезінде шығарылуы мүмкін. **Есіңізде болсын! Айнымалы кернеу 220В өмірге қауіпті!**



**ЕСКЕРТУ: ЕСІҢІЗДЕ БОЛСЫҢ! АЙНЫМАЛЫ КЕРНЕУ 220В ӨМІРГЕ ҚАУІПТІ!**



### 1 Негізгі ақпарат

Шамдар үй-жайларды жалпы жарықтандыруға арналған. Шамдар талаптарға сай келеді КО ТР 004/2011 «Төмен кернеулі жабдықтардың қауіпсіздігі туралы», КО ТР 020/2011 «Техникалық жабдықтардың электромагниттік үйлесімділігі», ЕАЭО ТР 037/2016 «Электр және радиоэлектроника өнімдерінде қауіпті заттарды пайдалануды шектеу туралы». Өнім сертифицирталған.

### 2 Техникалық сипаттама

Керек кернеуі (айнымалы), В	220 - 240
Желілік жиілік, Гц	50 / 60
Шамның максималды жалпы қуаты, Вт	60
Шамның кернеуі, В	230
Шамның негізгі түрі	E27
Шамның максималды қуаты, Вт	60
Шамдар саны	1
Өнімді қорғау дәрежесі	IP20
Шамдарды қосу түрі	қуат сым
Арматураның түсі	күміс
Көлемдер / абжур түсі	бежевий
Өнім материалы	металл, мата, пластик
Жұмыс температурасы, °С	-5...+40
Салыстырмалы ылғалдылық, %, артық емес	80
Жалпы өлшемдер, мм	260x260x460
Шамның қызмет ету мерзімі, жылдар	5

### 3 Толықтығы

Пакеттің құрамына кіреді:  
Шам, дана ..... 1  
Пайдалану жөніндегі нұсқаулық (паспорт), көшірмесі ..... 1  
Қаптама, жинақ ..... 1

### 4 Құрастыру және қосу

- 1. Қауіпсіздік шаралары**  
**Назар аударыңыз! Шамды жинау және монтаждау бойынша барлық жұмыстар электр желісі ажыратылған жағдайда жүргізілуі керек!**  
4.1.1 Ылғалдылығы жоғары жерлерде шамды пайдалануға тыйым салынады. (қуынатын бөлмелер және т.б.).  
4.1.2 Қуаты жоғары немесе осы нұсқаулықта көрсетілгендерден басқа дизайнды шамдарды пайдалану және жарықтандырығыштың таңбалануы шамның істен шығуына акеулі мүмкін және кепілдік қызмет көрсету құқығынан айырады.  
4.1.3 Шам жұмыс істеп тұрған кезде шамның кейбір бөліктері қыздырады.  
4.1.4 Шамдардың жылу сәулеленуіне байланысты олардың қызып кетуіне жол бермеу үшін жарықтандырылған заттарға дейінгі арақашықтық 0,5 метрден кем болмауы керек.  
4.1.5 Шамды тазарту үшін жұмсақ құрғақ шүберекті пайдаланыңыз.  
4.1.6 Шамды тазарту үшін химиялық бөлсенді немесе агрессивті тазалағыш заттарды қолданбаңыз.
- 2. Шамды құрастыру, қосу және орнату.**  
Шамды жинау және монтаждау, сондай-ақ 220В желісіне қосу кезектілігі 1-суретте көрсетілген.

### 5 Пайдалану және техникалық қызмет көрсету

- Шамдарды ауыстыру үшін:**
- Шамды электр қуат көрсетілімінен ажыратыңыз.
  - Шам мен шамның корпусын толығымен салқындатыңыз.
  - Ауыстырылатын шам шамның түріне және қуатына сәйкес келетініне көз жеткізіңіз.
  - Ескі шамды шығарып, жанасын орнатыңыз.

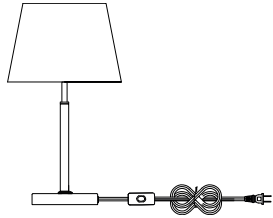
# Կենցաղային լամպ սեղանի վերևի հատված

## 7228-501 Virineya модерн

AM



### Գործարկման ձեռնարկ (անձնագիր)



#### Հարգելի հաճախորդ!

Շնորհակալվում ենք RIVOLI ապրանքատեսակի գնելու համար! Այս փաստաթուղթը վերաբերում է տեսչի տեղեկությունը քառասուն 7228-501 Virineya модерн, և նախատեսված է դրա փաթեթում, շահագործման, փոխադրման, պահպանման և հետագան օգտագործելու ուղեցույցների համար. **Լուսավորություն օգտագործելուց առաջ ուշադիր կարդացե՛ք այս ձեռնարկը և պահե՛ք այն մինչև օգտագործման ավարտը.** **Վտանգավոր ազդեցության տեսակների վերաբերյալ տեղեկատվություն** Ապրանքը չի պարունակում մարդու առողջության համար վտանգավոր և վնասակար նյութեր, որոնք կարող են ազատվել արտադրման օգտագործման ընթացքում չափազանցում ընթացքում՝ դրա գործունեության ավարտից հետո. **Հիշե՛ք:** AC լարման 220V-ը կապերի պայտասնող է!



**ՆԱԽԱԳԻՏԱՑՈՒՄ:**  
**AC լարման 220V-ը**  
**ՉՎԱՆՔԻՆ ՄՐԱՌՆԱԳՐՈՒ Է!**



### 1 Ընդհանուր տեղեկություն

Լուսատուրը նախատեսված է տարածքների ընդհանուր լուսավորության համար. Լուսատուրը համապատասխանում է «Օտարի» բաղաձայնի պահանջներին, TR CU 020/2011 «Տեխնիկական արտադրանքների էլեկտրամագնիսական համատեղելիություն», TR ԵԱՏՍ 037/2016 «Վտանգավոր օգտագործման օգտագործման ասիմետրիկ լամպերի» նյութեր էլեկտրական և էլեկտրոնային արտադրանքներում. Ապրանքը սերտիֆիկացված է.

### 2 Տեխնիկական պայմաններ

Սնունդամուտքի լարման (փոփոխական), V	220 - 240
Առևտրային հաճախությունը, Գց	50 / 60
Լուսատուրի առաջնային ընդհանուր լուսավորության անվանումը	230
Լամպի տեսակը	E27
Լամպի առաջնային լուսավորության անվանումը	60
Լամպերի քանակը	1
Ապրանքի պաշտպանության աստիճանը	IP20
Լուսատուրի միջանկյուն տեսակը	էլեկտրական լար
Արմատուրայի տեսակը	չափազանց
Կապերներ / լուսատուրի փոխարինումը	թեթև
Ապրանքի նյութը	մետաղ, գործվածք, պլաստիկ
Միջանկյունային ջերմաստիճան, °C	-5...+40
Հարստացման համարի արժեքը, %, ոչ ավելի	80
Շնորհակալությունը, մմ	260x260x460
Լամպի ծախսարկային ժամկետը, տարիներ	5

### 3 Ամբողջականություն

Փաթեթը ներառում է:  
Լամպ, հատ ..... 1  
Գործարկման ձեռնարկ (անձնագիր), պատճեններ ..... 1  
Փաթեթավորում, հավաքածու ..... 1

### 4 Հավաքում և միացում

- 1. Անվտանգության միջոցառումներ**  
**Ուշադրություն!** Լուսատուրի հավաքումը և տեղադրումը ընդհանուր առմամբ պետք է իրականացվեն անվտանգ էլեկտրապայմաններում:  
4.1.1 Արգելվում է օգտագործել չստացված լուսավորության վայրերում (լուսատուրներ և այլն).  
4.1.2 Լամպի օգտագործումը կապի ընդհատումը կամ սարքերի ձևով, բան նշված է այս ձեռնարկում և քառասունի նշաններում վրա, կարող է հանգեցնել քառասունի հախճապի և անվտանգության ընդհատմանը:  
4.1.3 Լուսատուրի որոշ մասեր ստացվում են, երբ բավական օգտագործվում է.  
4.1.4 Լամպերի ցերեխային ծառայության ավարտում դրանք գերտաքացունց լուսատուրի համար հետադարձությունը լուսավորված օբյեկտներին չափերը է պակաս լինի 0,5 մետրով.  
4.1.5 Լամպը մաքրելու համար օգտագործե՛ք փայլուն չոր թղթ.  
4.1.6 Լամպը մաքրելու համար մի օգտագործե՛ք թիփախաճախ կարկի և ազդեցիկ մաքրող վեջուցներ.

### 4.2 Լամպի հավաքում, միացում և տեղադրում

Լուսատուրի հավաքումը և տեղադրումը, ինչպես նաև 220 Վ ցանցին միացումը հարցորդականությունը ներկայացված է Աղյուս 1-ում.

### 5 Օգտագործում և պահպանում

- Լամպերը փոխարինելու համար:**
- Անջատե՛ք լամպը էլեկտրամատակարարումից.
  - Թույլ ավել բավական և քառասունի պատյանն ամբողջովն սառչե՛ք.
  - Համոզվե՛ք, որ փոխարինող լամպը համապատասխանում է լամպի տեսակին և հարողությանը.
  - Հեռացրե՛ք իրն լամպը և տեղադրե՛ք նորը.

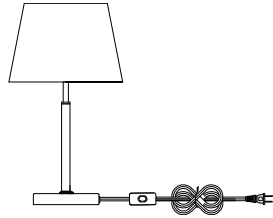
# Үй лампасы стол үстүндөгү

## 7228-501 Virineya модерн

KG



### Пайдалануу боюнча колдонмо (паспорт)



#### Урматтуу кардар!

RIVOLI өнүмдөрүн сатып алганыңыз үчүн чоң рахмат! Бұл документ үй чарбасынын лампасына тиешелүү 7228-501 Virineya модерн жана аны туташтыруу, эксплуатациялоо, ташуу, сактоо жана жок кылуу боюнча көрсөтмөлөргө арналган. **Сураныч, лампочканы колдонуудан мурун ушул колдонмону жакшылып окуп чыгыңыз жана колдонуу аяктаганга чейин сактап коюңуз** Кооптуу таасирлердин түрлөрү жөнүндө маалымат (Продукцияда, анын иштөө эрежелерин эске алуу менен, продукциянын эксплуатациялоо мезгилинде бөлүнүп чыгышы мүмкүн болгон адамдын ден-соолугуна коркунучтуу жана зыяндуу заттар жок. **Эсиңизде болсун! AC чыңалуусу 220V адам өмүрүнө коркунуч келтирет!**



**ЭСКЕРТҮҮ:**  
**ЕСІҢІЗДЕ БОЛСЫҢ! АС ЧЫҢАЛУУСУ 220V АДАМ ӨМҮРҮНӨ КОРКУНУЧ КЕЛТИРЕТ!**



### 1 Жалпы маалыматтар

Арматура жайларды жалпы жарыктандырууға арналган. Шамдар Бажы ТР 004/2011 «Төмөн чыңалуудагы шаймандардын коопсуздук жөнүндө», ЕБ ТР 020/2011 «Техникалык шаймандардын электромагниттик шайкештиги», ЕАЭӨ ТР 037/2016 «Кооптуу абалды колдонууну чектөө жөнүндө талаптарга жана берет. Электр жана электрондук буюмдардагы заттар». Продукция сертифицирталган.

### 2 Техникалык мүнөздөмөлөр

Берүү чыңалуусу (өлчөөлөрү), В	220 - 240
Тармактын жытыгы, Гц	50 / 60
Шамдын максималдуу жалпы кубаттуулугу, Вт	60
Чырачтын чыңалуусу, В	230
Чырачтын негизинин түрү	E27
Чырачтын максималдуу кубаттуулугу, Вт	60
Чырачтардын саны	1
Продукциянын коргоо даражасы	IP20
Шамдарды туташтыруу түрү	электр шүкүрү
Арматуранын түсү	күрөң
Көлемдөр / абжур түсү	бежевий
Продукт материалы	металл, кездеме, пластик
Иштөө температурасы, °C	-5...+40
Салыстырмалуу нымдуулук, %, мындан ашык эмес	80
Жалпы көлөмү, мм	260x260x460
Чырачтын иштөө мөөнөтү, жылдар	5

### 3 Толуктугу

Топтомго төмөнкүлөр кирет:  
Чырач, дана ..... 1  
Пайдалануу боюнча колдонмо (паспорт), көчүрмөлөр ..... 1  
Таңрактоо, коюлган ..... 1

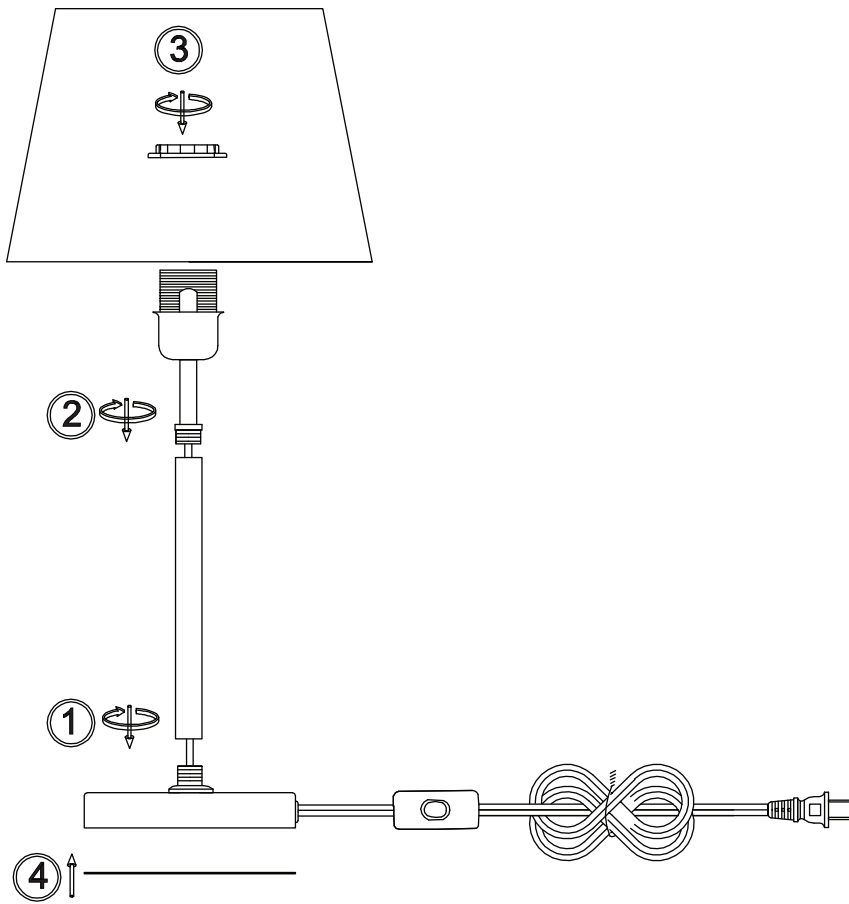
### 4 Монтаж жана байланыш

- 1. Коопсуздук чаралары**  
**Көңүл бурунуз! Арматураны монтаждоо жана орнотуу боюнча бардык жұмыстар электр энергиясы өчүрүлүп туруу керек!**  
4.1.1 Чыракты жогорку нымдуулуктагы жерлерде (ванна бөлмөлөрү ж.б.) колдонууга тыйым салынат.  
4.1.2 Кубаттуулугу жогору же ушул колдонмодо көрсөтүлгөндөн башкача дизайнды лампаларды колдонуу лампанын иштөө чыгышына алып келип, кепилдик тейлөө укугун жокко чыгарышы мүмкүн.  
4.1.3 Чырак колдонулуп жатканда лампанын айрым бөлүктөрү ысык кетет.  
4.1.4 Чырактардын жылуулук нурлануусунан улам алардын ысык кетишине жол бербөө үчүн жарыктандырылган объектилерге чейинки аралык 0,5 метрден кем болбошу керек.  
4.1.5 Чыракты тазалоо үчүн жұмшақ құрғақ чүпүрөктү колдонуңуз.  
4.1.6 Чыракты тазалоо үчүн химиялык активдүү жана агрессивдүү тазалоочу каражаттарды колдонбоңуз.
- 2. Чыракты монтаждоо, туташтыруу жана орнотуу**  
Арматураны монтаждоону жана орнотууну, ошондой эле 220 В тармакка туташтыруунун ырааттуулугу 1-сүрөттө көрсөтүлгөн.

### 5 Колдонуу жана техникалык тейлөө

- Чырактарды алмаштыруу үчүн:**
- Чыракты электр кубатынан ажыратыңыз.
  - Чырактын жана лампанын корпусун толугу менен муздашына жол бериңиз.
  - Алмаштырууу лампа лампанын түрүнө жана кубаттуулугуна дал келетини текшеріңиз.
  - Эски чыракты алып, жаңысын орнотуңуз.

Рисунок 1  
Сурет 1  
Цыш 1  
1-Сурет



## 6\_Транспортировка и хранение

Транспортировка и хранение светильника должны производиться в упаковке с соблюдением мер предохранения от механических повреждений и воздействия атмосферных осадков.

## 7\_Утилизация

Изделие необходимо утилизировать согласно требованиям законодательства территории реализации.

## 8\_Гарантийные обязательства

Гарантийный срок эксплуатации светильника составляет 12 месяцев со дня продажи, при условии соблюдения условий эксплуатации, изложенных в данном руководстве. Возврат/обмен светильника осуществляется у розничного продавца, реализовавшего товар потребителю, в сроки и по основаниям, установленным законодательством о защите прав потребителей. Возврат/обмен светильника осуществляется без механических повреждений и при полной комплектации.

## 9\_Возможные неисправности и способы их устранения

**Внимание! Все работы связанные с устранением возможных неисправностей светильника должны осуществляться при отключенном питании сети!**

- проверьте наличие сетевого напряжения питания 220В
- убедитесь, что установленные лампы соответствуют требуемому напряжению и мощности
- удостоверьтесь в работоспособности ламп
- проверьте правильность установки ламп

## 6\_Փոխադրում և պահեստավորում

Լուսատուի տեղափոխումը և պահպանումը պետք է իրականացվի փաթեթավորման մեջ՝ համաձայն մեխանիկական վնասվածից և վթարոտության տեղափոխման պահանջարկից պաշտպանության միջոցների:

## 7\_Վերամշակում

Անբավարձ պետք է հեռացվի վնասվածի տարածքի իրավական պահանջներին համապատասխան:

## 8\_Երաշխիքային պարտավորություններ

Լուսատուի երաշխիքային ժամկետը վաճառքի օրվանից է՝ տույն ձեռնարկում ևշված օրվածությունն ապահովում է պահպանմանը: Լամպի վերադարձը / փոխանակումն իրականացվում է մանրածախ վաճառքում, որը սպասարձակ վանկեր է պատրուկ, պատույթի պաշտպանության մասին օրենսդրությանը սահմանված ժամկետներով և իրենթակի: Լուսատուի վերադարձը / փոխանակումն իրականացվում է առանց մեխանիկական վնասվածի և ավերակայան հավաքածուով:

## 9\_Չնարավոր անսարքությունները և դրանց վերացման ուղիները

Ուշադրություն! Լուսատուի հնարավոր անսարքությունների վերացման հետ կապված ըրոր աշխատանքները պետք է իրականացվեն անջատված էլեկտրական ցանցով!

- առողջ ցանցի չափը 220 վ է
- համազվեք, որ տեղադրված բանախոր ծրչր չարվան և հորթթան է
- համազվեք, որ բանախոր աշխատում են
- առողջ, առողջ ցանցեր ծրչր տեղադրված են

Если эти способы Вам не помогли, для устранения неисправности обратитесь за помощью к квалифицированным специалистам.

## 10\_Сведения об изделии

Наименование изделия:	Светильник бытовой
Тип изделия	настольный
Модель изделия	7228-501 Virinea модерни
Товарный знак	«RIVOL»
Страна изготовитель	Китай
Наименование изготовителя	АТЛ Бизнес (Шэньчжэнь) КО., ЛТД
Адрес изготовителя	Китайская Народная Республика, 518054, Шэньчжэнь, Наньшань Дистрикт, Чуанье стрит, Нос Баоличэн Билдинг, рум 901
Информация для связи с изготовителем	atl_company@163.com
Импортер:	Информация об импортере указана на этикетке, расположенной на индивидуальной упаковке.
Соответствие нормативным документам	ТР ТС 004 / 2011 «О безопасности низковольтного оборудования», ТР ТС 020 / 2011 «Электромагнитная совместимость технических средств», ТР ЕАЭС 037 / 2016 «Об ограничении применения опасных веществ в изделиях электротехники и радиоэлектроники».
Месяц, год изготовления:	



Եթե այս մեթոդները ձեզ չեն օգնել, խնդրի լուծման համար կապվելք որակավա անասագետների հետ:

## 10\_Ապրանքի մանրամասերը

Ապրանքային անվան:	Վեցադային ցանկ
Արտի տեսակը	սեղանի վերին հատված
Ապրանքի մոդելը	7228-501 Virinea модерни
Ապրանքային նշան	«RIVOL»
Արտադրող երկիր	Չինաստան
Արտադրողի անվանը	АТЛ Бизнес (Шэньчжэнь) КО., ЛТД
Արտադրողի հասցեն	Չինաստանի People Տրոլիդային Հանրապետություն, 518054, ՉՉՉՉՉ, Լանշան քաղաքում, Չուանյե փողոց, Баоличэн քի շենք, 901 սենյակ
Ավտոմատային տվյալների արտադրողի հետ	atl_company@163.com

Լեդուտուի տեղեկավորությունը կապված է պահանջի վրա, գտնվում է անաստանի փաթեթավորման վրա:

ТР CU 004/2011 «Տեսաձի չարվան անվտանգության մասին սարքավորումներ»,  
 ТР CU 020/2011 «Էլեկտրամագնիսական տեղեկատվության միջոցների համատեղելիություն»,  
 ТР ЕАЭС 037/2016 «Անասագետներում վտանգավոր նյութերի օգտագործման սահմանափակման մասին ներդրատեխնիկա և ուսույնը ներդրատեխնիկա»:

- արտադրողը պահանջարկ է պահանջում, որ անաստանը ծրչր չարվան և հորթթան է
- արտադրողը պահանջարկ է պահանջում, որ անաստանը ծրչր տեղադրված են



## 6\_Тасымалдау және сақтау

Шамды тасымалдау және сақтау механикалық зақымданудан және атмосфералық жауын-шашынның әсерінен қорғаныс шараларын сақтай отырып, қаптамада жүзеге асырылуы керек.

## 7\_Қайта өңдеу

Өнім сату аумағының заңды талаптарына сәйкес жойылуы керек.

## 8\_Кепілдік міндеттемелері

Шамның кепілдік мерзімі осы нұсқаулықта көрсетілген пайдалану шарттарын ескере отырып, сатылған күннен бастап кұрайды. Шамды қайтару / айырбастау өнімді тұтынушыға сақтан сатушыда тұтынушылар құқығын қорғау туралы заңнамада белгіленген мерзімде және негіздерде жүзеге асырылады. Шамды қайтару / ауыстыру механикалық зақымдалусыз және толық жиынтығымен жүзеге асырылады.

## 9\_Ықтимал ақаулар және оларды жою тәсілдері

**Назар аударыңыз! Шамның ықтимал ақауларын жоюға қатысты барлық жұмыстар электр желісі ажыратылған жағдайда жүргізілуі керек!**

- Шам жұмыс істемейді
- желдеткі кернеудің 220 В екенін тексеріңіз
- орнатылған шамалардың кернеуі мен қуатының дұрыс екендігіне көз жеткізіңіз
- шамдардың жұмыс істеп тұрғанына көз жеткізіңіз
- шамдардың дұрыс орнатылғанын тексеріңіз

## 6\_Ташуу жана сақтоо

Шамдарды ташуу жана сақтоо механикалық бузулуудан жана атмосфералық жаан-чачындын таасиринен сақтоо чараларын сақтоо менен таңгактоодо жүргүзүлүшү керек.

## 7\_Қайта өңдеу

Продукция сатылып жаткан аймактын мыйзамдуу талаптарына ылайык жок кылынышы керек.

## 8\_Кепилдик милдеттенмелери

Шамдын кепилдик мөөнөтү ушул колдонмодо көрсөтүлгөн иштөө шарттарын эске алуу менен сатылган күндөн тартып түзөт. Чыракты кайтарып берүү / алмаштыруу керектөөчүге продукцияны саткан чекене сатууда, керектөөчүлөрдүн укугун коргоо жөнүндө мыйзамдарда белгиленген мөөнөттө жана негиздерде жүргүзүлөт. Шамды кайтаруу / алмаштыруу механикалык бузулбастан жана толук комплект менен жүргүзүлөт.

## 9\_Мүмкүн болгон кемчиликтер жана аларды жоюу жолдору

**Көңүл бурмуз! Жарык берүүчүнүн мүмкүн болгон бузуктарын четтетүүгө байланыштуу бардык жумуштар электр тармагы өчүрүлүп аткарылышы керек!**

- Чырак иштпейт
- тармактын чыңалуусу 220В экендигин текшерүү
- орнотулган шамалардын чыңалуусу жана кубаттуулугу туура экендигин текшерип алыңыз
- лампалардын иштеп жаткандыгын текшерип алыңыз
- лампалардын туура орнотулгандыгын текшерүү

Егер бұл әдістер сізге көмөктеспесе, ақаулықтарды жою үшін білікті мамандарға хабарласыңыз.

## 10\_Өнім туралы мәліметтер

Өнімнің атауы:	Үй шамы
Элемент түрі	үстел үсті
Өнім моделі	7228-501 Virinea модерни
Сауда белгісі	«RIVOL»
Өндіруші ел	Қытай
Өндірушінің аты	АТЛ Бизнес (Шэньчжэнь) КО., ЛТД
Өндірушінің мекен-жайы	Қытай Халық Республикасы, 518054, Шэньчжэнь, Наньшань дистрикт, Чуанье стрит, Нос Баоличэн билдинг, рум 901.
Байланыс ақпаратты өндірушімен бірге	atl_company@163.com
Импорртаушы:	Импорттаушы туралы ақпарат жапсырмада көрсетілген, жеке қаптамада орналасқан
Нормативтік-құқықтық актілерді сақтау құжаттар	КО ТР 004/2011 «Төмен кернеулі жабдықтың қауіпсіздігі туралы», КО ТР 020/2011 «Техникалық жабдыктардың электромагниттік үйлесімділігі», ЕАЭО ТР 037/2016 «Электр және радиоэлектроника өнімдерінде қауіпті заттарды пайдалануды шектеу туралы».
Шығарылған айы, жылы:	



Эгерде бұл ыкмалар сізге жардам бербесе, көйгөйдү чечүү үчүн квалификациялуу адистерге кайрылыңыз.

## 10\_Продукциянын чоо-жайы

Продукт аты:	Үй лампасы
Нерсенин туру	стол үстүндөгү
Продукциянын модели	7228-501 Virinea модерни
Соода белгиси	«RIVOL»
Өндүрүүчү өлкө	Қытай
Өндүрүүчүнүн аты	АТЛ Бизнес (Шэньчжэнь) КО., ЛТД
Өндүрүүчүнүн дарегі	Қытай Эл Республикасы, 518054, Шэньчжэнь, Наньшань дистрикт, Чуанье стрит, Нос Баоличэн билдинг, рум 901
Байланыш маалымат өндүрүүчү менен	atl_company@163.com
Импортер:	Импортоочу маалымат этикеткасында көрсөтүлгөн, жеке таңгакта жайгашкан.
Эрежелердин сакталышы	ТР 004/2011 "Төмен чыңалуудагы шаймандардын коопсуздукту жөнүндө", ББ ТР 020/2011 "Техникалык шаймандардын электромагниттик шайкештиги", ЕАЭБ ТР 037/2016 "Коптуту абады колдонууну чектөө жөнүндө" талаптарга жооп берет. электр жана электрондук буюмдардагы заттар
Өндүрүлгөн айы, жылы:	

