

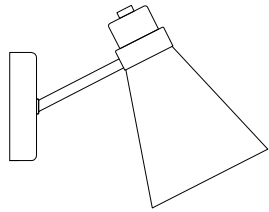
# Светильник бытовой настенный

## 3229-401 Domitilla модерн

RU



### Руководство по эксплуатации (паспорт)



#### Уважаемый покупатель!

Благодарим Вас за покупку продукции торговой марки RIVOLI! Данный документ распространяется на светильник бытовой 3229-401 Domitilla модерн, и предназначен для руководства по его подключению, эксплуатации, транспортировке, хранению и утилизации. **Внимательно изучите данное руководство перед использованием светильника и сохраните его до конца эксплуатации** Информация о видах опасных воздействий. Изделие не содержит опасных и вредных для здоровья человека веществ, которые могут выделяться в процессе эксплуатации в течение срока службы изделия при соблюдении правил его эксплуатации. **Помните! Переменное напряжение 220В опасно для жизни!**



**ПРЕДОСТЕРЕЖЕНИЕ: ПЕРЕМЕННОЕ НАПЯЖЕНИЕ 220В ОПАСНО ДЛЯ ЖИЗНИ!**



### 1 Общие сведения

Светильник предназначен для общего освещения помещений. Светильник соответствует требованиям ТР ТС 004/2011 «О безопасности низковольтного оборудования», ТР ТС 020/2011 «Электромагнитная совместимость технических средств», ТР ЕАЭС 037/2016 «Об ограничении применения опасных веществ в изделиях электротехники и радиоэлектронии». Товар сертифицирован.

### 2 Технические характеристики

Напряжение питания (переменное), В	220 - 240
Частота сети, Гц	50 / 60
Максимальная суммарная мощность светильника, Вт	40
Напряжение лампы, В	230
Тип цоколя лампы	E14
Максимальная мощность лампы, Вт	40
Количество ламп	1
Степень защиты изделия	IP20
Тип подключения светильника	клеммная колодка
Цвет арматуры	коричневый
Цвет плафона / абажура	коричневый
Материал изделия	металл
Температура эксплуатации, °С	-5...+40
Относительная влажность, %, не более	80
Габаритные размеры, мм	235x120x180
Срок службы светильника, лет	5

### 3 Комплектность

В комплект поставки входит:  
Светильник, шт. .... 1  
Набор крепежных элементов, комплект ..... 1  
Руководство по эксплуатации (паспорт), экз. .... 1  
Упаковка, комплект ..... 1

### 4 Сборка и подключение

**4.1 Меры безопасности**  
**Внимание!** Все работы по сборке и установке светильника должны осуществляться при отключенном питании сети!  
4.1.1 Для монтажа и подключения рекомендуем обратиться к квалифицированному электрику.  
4.1.2 Запрещается пользоваться светильником в местах повышенной влажности (ванные комнаты и др.).  
4.1.3 Использование ламп, отличающихся большей мощностью или иной конструкцией от тех, что указаны в данном руководстве и на маркировке светильника, может привести к выходу светильника из строя и лишает прав на гарантийное обслуживание.  
4.1.4 При работе лампы некоторые части светильника нагреваются.  
4.1.5 Расстояние до освещаемых объектов во избежание их перегрева за счет теплового излучения лампы не должно быть меньше 0,5 метра.  
4.1.6 Для чистки светильника необходимо использовать мягкую сухую ткань.  
4.1.7 Не используйте для чистки светильника химически активные и агрессивные чистящие средства.  
**4.2 Сборка, подключение и установка светильника**  
В комплект поставки светильника включены крепежные элементы. Последовательность сборки и монтажа светильника, а также подключение к сети 220В, показана на рисунке 1. Место контакта лепестка заземления с корпусом светильника необходимо зачистить от лакокрасочного покрытия так, чтобы лепесток заземления имел хороший электрический контакт с корпусом светильника.

### 5 Использование и обслуживание

**Для замены ламп:**

- Отключите светильник от сети питания.
- Дайте лампе и корпусу светильника полностью остыть.
- Убедитесь в соответствии лампы для замены параметрам светильника по типу и мощности.
- Извлеките старую лампу и установите новую.

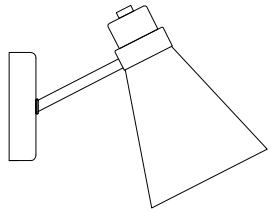
# Үй шамты қабырға

## 3229-401 Domitilla модерн

KZ



### Пайдалану жөніндегі нұсқаулық (паспорт)



#### Құрметті тұтынушы!

RIVOLI өнімдерін сатып алғаныңызға рахмет! Бұл құжат тұрмыстық шамаға қатысты 3229-401 Domitilla модерн, және оны қосу, пайдалану, тасымалдау, сақтау және жоюды басқаруға арналған. **Шамдарды қолданар алдында осы нұсқаулықты мұқият оқып шығыңыз және оны қолданып болғанша сақтаңыз.** Қауіпті әсерлер туралы туралы ақпарат. Өнімде адам денсаулығына қауіпті және зиянды заттар жоқ, оларды пайдалану ережелері сақтала отырып, өнімнің қызмет ету мерзімінде пайдалану кезінде шығарылуы мүмкін. **Есіңізде болсын! Айнымалы кернеу 220В өмірге қауіпті!**



**ЕСКЕРТУ: ЕСІҢІЗДЕ БОЛСЫН! АЙНЫМАЛЫ КЕРНЕУ 220В ӨМІРГЕ ҚАУІПТІ!**



### 1 Негізгі ақпарат

Шамдар үй-жайларды жалпы жарықтандыруға арналған. Шамдар талаптары сай келеді КО ТР 004/2011 «Төмен кернеулі жабдықтың қауіпсіздігі туралы», КО ТР 020/2011 «Техникалық жабдықтың электромагниттік үйлесімділігі», ЕАЭО ТР 037/2016 «Электр және радиоэлектроника өнімдерінде қауіпті заттарды пайдалануды шектеу туралы». Өнім сертифицирталған.

### 2 Техникалық сипаттама

Керек кернеуі (айнымалы), В	220 - 240
Желілік жиілік, Гц	50 / 60
Шамның максималды жалпы қуаты, Вт	40
Шамның кернеуі, В	230
Шамның негізгі түрі	E14
Шамның максималды қуаты, Вт	40
Шамдар саны	1
Өнімді қорғау дәрежесі	IP20
Шамдарды қосу түрі	терминалдык блок
Арматура түсі	күрең
Көкелекер / абажур түсі	күрең
Өнім материалы	металл
Жұмыс температурасы, °С	-5...+40
Салыстырмалы ылғалдылық, %, артық емес	80
Жалпы өлшемдер, мм	235x120x180
Шамның қызмет ету мерзімі, жылдар	5

### 3 Толықтығы

Пакеттің құрамына кіреді:  
Шам, дана ..... 1  
Бекіткіштер жиынтығы, жиынтық ..... 1  
Пайдалану жөніндегі нұсқаулық (паспорт), көшірмесі ..... 1  
Қаптама, жинақ ..... 1

### 4 Құрастыру және қосу

**4.1 Қауіпсіздік шаралары**  
**Назар аударыңыз! Шамды жинау және монтаждау бойынша барлық жұмыстар электр желісі ажыратылған жағдайда жүргізілуі керек!**  
4.1.1 Шамды орнату және қосу үшін білікті электршіге хабарласуды ұсыныңыз.  
4.1.2 Ылғалдылығы жоғары жерлерде шамды пайдалануға тыйым салынады. (жұмыртаны бөлмеде және т.б.).  
4.1.3 Қуаты жоғары немесе осы нұсқаулықта көрсетілгендерден басқа дизайнды шамдарды пайдалану және жарықтандырыштың таңбалауы шамның істен шығуына әкелуі мүмкін және кепілдік қызмет көрсету құқығынан айырады.  
4.1.4 Шам жұмыс істеп тұрған кезде шамның кейбір бөліктері қызады.  
4.1.5 Шамдардың жылу сәулеленуіне байланысты олардың қызып кетуіне жол бермеу үшін жарықтандырылған заттарға дейінгі арақашықтық 0,5 метрден кем болмауы керек.  
4.1.6 Шамды тазарту үшін жұмсақ құрғақ шүберекті пайдаланыңыз.  
4.1.7 Шамды тазарту үшін химиялық бөлсеңді немесе агрессивті тазалағыш заттарды қолданбаңыз.  
**4.2 Шамды құрастыру, қосу және орнату.**  
Арматура бекітпелермен жабдықталған. Шамды жинау және монтаждау, сондай-ақ 220В желісіне қосылу кезектілігі 1-сұретте көрсетілген. Жерге тұйықталуы пен шамның корпусының жаңасуы орын болудан тазарту керек, сонда жерге тұйықтаушы шамның корпусымен жақсы электрлік байланыста болады.

### 5 Пайдалану және техникалық қызмет көрсету

**Шамдарды ауыстыру үшін:**

- Шамды электр қуат көзінен ажыратыңыз.
- Шам мен шамның корпусын толығымен салқындатыңыз.
- Ауыстырылатын шам шамның түріне және қуатына сәйкес келетініне ескі жеткізіңіз.
- Ескі шамды шығарып, жаңасын орнатыңыз.

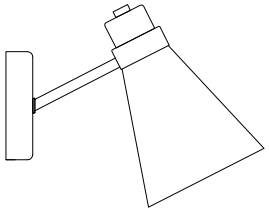
# Կենցաղային լամպ պատ

## 3229-401 Domitilla модерн

AM



### Գործարկման ձեռնարկ (անձնագիր)



#### Հարգելի հաճախորդ!

Շնորհակալվումք RIVOLI պայմանագրով գնելու համար! Այս փաստաթուղթը վերաբերում է տևալի տրանսպորտի քառասունի 3229-401 Domitilla модерн, և նախատեսված է որպես փաթեցման, շահագործման, փոխադրման, պահպանման և հետագան փորձերը արդյունքների հավանք: **Լուսավորություն օգտագործելուց առաջ ուշադիր կարդացե՛ք այս ձեռնարկը և պահե՛ք այն մինչև օգտագործման ավարտը:** **Վտանգավոր արդյունքային տեսակների վերաբերյալ տեղեկատվություն:** Ապրանքը չի պարունակում մարդու առողջության համար վտանգավոր և վնասակար նյութեր, որոնք կարող են ազատվել արտադրանքի օտարարության ընթացքում շահագործման ընթացքում՝ որպես գործունեության կանոնների հասանելի: **Դիմե՛ք Ի՞ր. AC Լարման 220V- ը կյանքին սպառնացող է!**



**ՆԱԽԶԳՈՒՅՑՈՒՄ. AC ԼԱՐՄԱՆ 220V- Ը ՀԱՆՔԵՆ. ՄՐԱՌՆԱԳՐՈՒ Է!**



### 1 Ընդհանուր տեղեկություն

Լուսատուրը նախատեսված է տարածքների ընդհանուր լուսավորության համար. Լուսատուրը համապատասխանում է «Օտար» բարձր աստիճանի անվտանգության և «Սահվ» TR CU 004/2011 պահանջներին, TR CU 020/2011 «Տեխնիկական արտադրանքների էլեկտրամագնիսական համապատասխանության» TR ԵԱՏՍ 037/2016 «Լուսավորող օգտագործման օգտագործման աստիճանականության մասին» կարգի էլեկտրական և էլեկտրոնային արտադրանքներին: Ապրանքը սերտիֆիկացված է:

### 2 Տեխնիկական պայմաններ

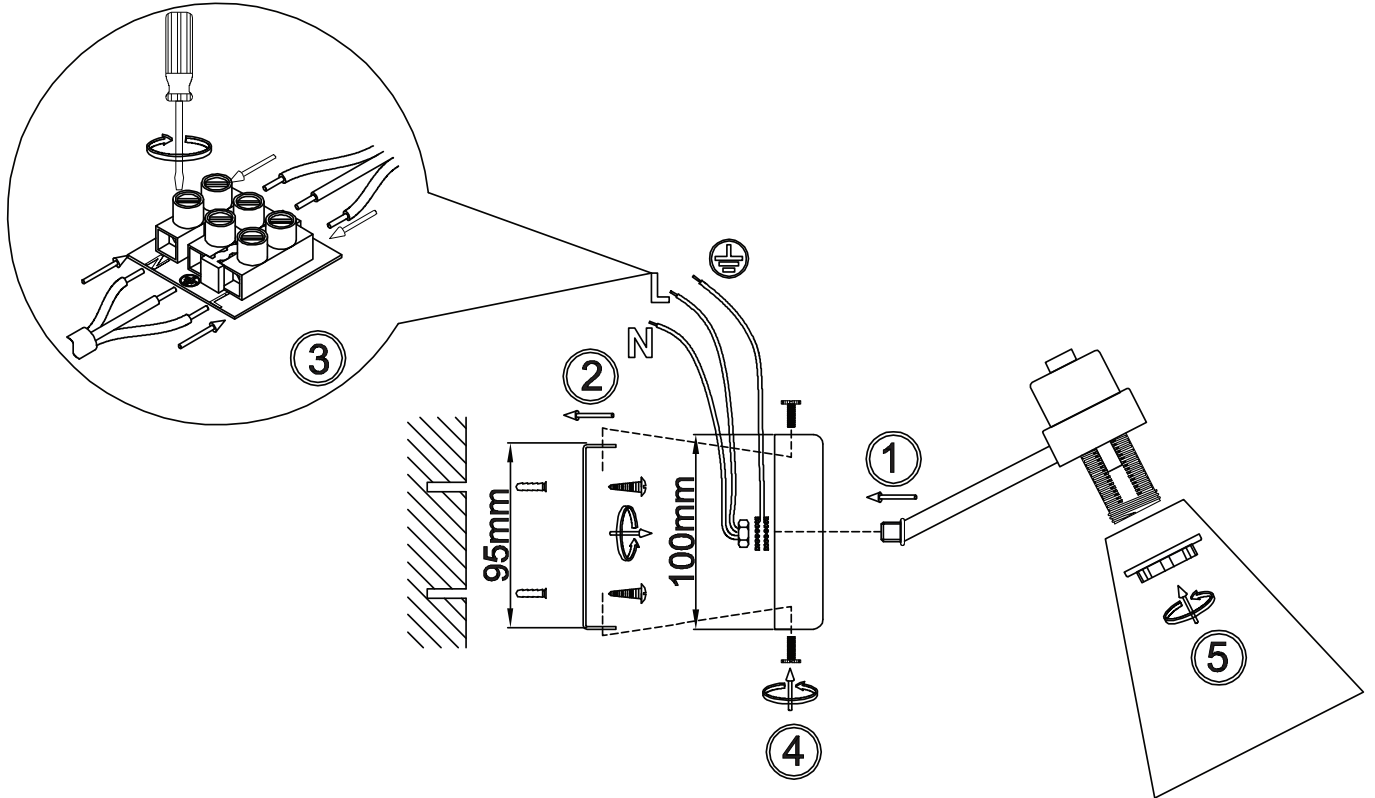
Անձամարման լարման (բնութագրման), В	220 - 240
Անձամարման հաճախությունը, Գց	50 / 60
Լուսատուրի նախատեսված ընդհանուր լուսավորման արտադրանքը, կտ	40
Լամպի լարման V	230
Լամպի հիմնմանը	E14
Լամպի առավելագույն լուսավորմանը, կտ	40
Լամպերի քանակը	1
Ապրանքի պաշտպանության աստիճանը	IP20
Լուսատուրի մեծագույն տեսանելի տեղեկությունները	տեղեկությունները
Արտադրանքի նյութը	չարտադրանք
Շրջանակ / լուսատուրի փոխարինմանը	չարտադրանք
Ապրանքի նյութը	մետաղ
Միջառանձին ջերմաստիճան, °С	-5...+40
Հարձակման հարձակությունը, Բ, ոչ ավելին	80
Շնորհակալվումք, մմ	235x120x180
Լամպի օգտագործման ժամկետը, ամիսները	5

### 3 Անընդհանրություն

Փաթեթը կտրվում է:  
Լամպ, հատ ..... 1  
Անձամարման հավաքածու, հավաքածու ..... 1  
Գործարկման ձեռնարկ (անձնագիր), պատճեններ ..... 1  
Փաթեթավորում, հավաքածու ..... 1

### 4 Հավաքում և միացում

**4.1 Անվտանգության միջոցառումներ**  
**Չարտադրանքը:** Լուսատուրի հավաքում և տեղադրման ընթացքում անվտանգության պահպանումը և իրականացումը անհրաժեշտ է ընդհանրացնել:  
4.1.1 Լուսատուրի տեղադրման և միացման համար խորհուրդ էնք օգտագործել լուսատուրի օգտագործման և միացման համար լուսավորության կարգը (ընդհանրացնել):  
4.1.2 Արդյունքում օգտագործելուց առաջ ըստ խոստովանության կարգը (ընդհանրացնել):  
4.1.3 Լամպի օգտագործման ամենի քայլերը հորոգրվածք կամ տարբեր ձևով, թանկ կամ էլ այն օժտակարգում և քառասունի կարգը: Լուսատուրի վրա, կարող է հանդիպել քառասունի հասանելի և անվտանգության համար մի օտարարության ընթացքում անվտանգ և արդյունքների միջոցներ:  
**4.2 Լամպի հավաքում, միացում և տեղադրում**  
Լուսատուրի արտադրանքի հավաքածուն ներառում է ավարտագործ տարրեր: Լուսատուրի հավաքում և տեղադրման ընթացքում և 220 V լարման միացման հարցում անվտանգության կարգը (ընդհանրացնել):  
4.2.1 Լամպի միացումը պետք է արտադրանքի վրա ցուցված լինի:  
4.2.2 Լամպի միացումը պետք է արտադրանքի վրա ցուցված լինի:  
4.2.3 Լամպի միացումը պետք է արտադրանքի վրա ցուցված լինի:  
4.2.4 Լամպի միացումը պետք է արտադրանքի վրա ցուցված լինի:  
4.2.5 Լամպի միացումը պետք է արտադրանքի վրա ցուցված լինի:  
4.2.6 Լամպի միացումը պետք է արտադրանքի վրա ցուցված լինի:  
4.2.7 Լամպի միացումը պետք է արտադրանքի վրա ցուցված լինի:  
4.2.8 Լամպի միացումը պետք է արտադրանքի վրա ցուցված լինի:  
4.2.9 Լամպի միացումը պետք է արտադրանքի վրա ցուցված լինի:  
4.2.10 Լամպի միացումը պետք է արտադրանքի վրա ցուցված լինի:  
4.2.11 Լամպի միացումը պետք է արտադրանքի վրա ցուցված լինի:  
4.2.12 Լամպի միացումը պետք է արտադրանքի վրա ցուցված լինի:  
4.2.13 Լամպի միացումը պետք է արտադրանքի վրա ցուցված լինի:  
4.2.14 Լամպի միացումը պետք է արտադրանքի վրա ցուցված լինի:  
4.2.15 Լամպի միացումը պետք է արտադրանքի վրա ցուցված լինի:  
4.2.16 Լամպի միացումը պետք է արտադրանքի վրա ցուցված լինի:  
4.2.17 Լամպի միացումը պետք է արտադրանքի վրա ցուցված լինի:  
4.2.18 Լամպի միացումը պետք է արտադրանքի վրա ցուցված լինի:  
4.2.19 Լամպի միացումը պետք է արտադրանքի վրա ցուցված լինի:  
4.2.20 Լամպի միացումը պետք է արտադրանքի վրա ցուցված լինի:  
4.2.21 Լամպի միացումը պետք է արտադրանքի վրա ցուցված լինի:  
4.2.22 Լամպի միացումը պետք է արտադրանքի վրա ցուցված լինի:  
4.2.23 Լամպի միացումը պետք է արտադրանքի վրա ցուցված լինի:  
4.2.24 Լամպի միացումը պետք է արտադրանքի վրա ցուցված լինի:  
4.2.25 Լամպի միացումը պետք է արտադրանքի վրա ցուցված լինի:  
4.2.26 Լամպի միացումը պետք է արտադրանքի վրա ցուցված լինի:  
4.2.27 Լամպի միացումը պետք է արտադրանքի վրա ցուցված լինի:  
4.2.28 Լամպի միացումը պետք է արտադրանքի վրա ցուցված լինի:  
4.2.29 Լամպի միացումը պետք է արտադրանքի վրա ցուցված լինի:  
4.2.30 Լամպի միացումը պետք է արտադրանքի վրա ցուցված լինի:  
4.2.31 Լամպի միացումը պետք է արտադրանքի վրա ցուցված լինի:  
4.2.32 Լամպի միացումը պետք է արտադրանքի վրա ցուցված լինի:  
4.2.33 Լամպի միացումը պետք է արտադրանքի վրա ցուցված լինի:  
4.2.34 Լամպի միացումը պետք է արտադրանքի վրա ցուցված լինի:  
4.2.35 Լամպի միացումը պետք է արտադրանքի վրա ցուցված լինի:  
4.2.36 Լամպի միացումը պետք է արտադրանքի վրա ցուցված լինի:  
4.2.37 Լամպի միացումը պետք է արտադրանքի վրա ցուցված լինի:  
4.2.38 Լամպի միացումը պետք է արտադրանքի վրա ցուցված լինի:  
4.2.39 Լամպի միացումը պետք է արտադրանքի վրա ցուցված լինի:  
4.2.40 Լամպի միացումը պետք է արտադրանքի վրա ցուցված լինի:  
4.2.41 Լամպի միացումը պետք է արտադրանքի վրա ցուցված լինի:  
4.2.42 Լամպի միացումը պետք է արտադրանքի վրա ցուցված լինի:  
4.2.43 Լամպի միացումը պետք է արտադրանքի վրա ցուցված լինի:  
4.2.44 Լամպի միացումը պետք է արտադրանքի վրա ցուցված լինի:  
4.2.45 Լամպի միացումը պետք է արտադրանքի վրա ցուցված լինի:  
4.2.46 Լամպի միացումը պետք է արտադրանքի վրա ցուցված լինի:  
4.2.47 Լամպի միացումը պետք է արտադրանքի վրա ցուցված լինի:  
4.2.48 Լամպի միացումը պետք է արտադրանքի վրա ցուցված լինի:  
4.2.49 Լամպի միացումը պետք է արտադրանքի վրա ցուցված լինի:  
4.2.50 Լամպի միացումը պետք է արտադրանքի վրա ցուցված լինի:  
4.2.51 Լամպի միացումը պետք է արտադրանքի վրա ցուցված լինի:  
4.2.52 Լամպի միացումը պետք է արտադրանքի վրա ցուցված լինի:  
4.2.53 Լամպի միացումը պետք է արտադրանքի վրա ցուցված լինի:  
4.2.54 Լամպի միացումը պետք է արտադրանքի վրա ցուցված լինի:  
4.2.55 Լամպի միացումը պետք է արտադրանքի վրա ցուցված լինի:  
4.2.56 Լամպի միացումը պետք է արտադրանքի վրա ցուցված լինի:  
4.2.57 Լամպի միացումը պետք է արտադրանքի վրա ցուցված լինի:  
4.2.58 Լամպի միացումը պետք է արտադրանքի վրա ցուցված լինի:  
4.2.59 Լամպի միացումը պետք է արտադրանքի վրա ցուցված լինի:  
4.2.60 Լամպի միացումը պետք է արտադրանքի վրա ցուցված լինի:  
4.2.61 Լամպի միացումը պետք է արտադրանքի վրա ցուցված լինի:  
4.2.62 Լամպի միացումը պետք է արտադրանքի վրա ցուցված լինի:  
4.2.63 Լամպի միացումը պետք է արտադրանքի վրա ցուցված լինի:  
4.2.64 Լամպի միացումը պետք է արտադրանքի վրա ցուցված լինի:  
4.2.65 Լամպի միացումը պետք է արտադրանքի վրա ցուցված լինի:  
4.2.66 Լամպի միացումը պետք է արտադրանքի վրա ցուցված լինի:  
4.2.67 Լամպի միացումը պետք է արտադրանքի վրա ցուցված լինի:  
4.2.68 Լամպի միացումը պետք է արտադրանքի վրա ցուցված լինի:  
4.2.69 Լամպի միացումը պետք է արտադրանքի վրա ցուցված լինի:  
4.2.70 Լամպի միացումը պետք է արտադրանքի վրա ցուցված լինի:  
4.2.71 Լամպի միացումը պետք է արտադրանքի վրա ցուցված լինի:  
4.2.72 Լամպի միացումը պետք է արտադրանքի վրա ցուցված լինի:  
4.2.73 Լամպի միացումը պետք է արտադրանքի վրա ցուցված լինի:  
4.2.74 Լամպի միացումը պետք է արտադրանքի վրա ցուցված լինի:  
4.2.75 Լամպի միացումը պետք է արտադրանքի վրա ցուցված լինի:  
4.2.76 Լամպի միացումը պետք է արտադրանքի վրա ցուցված լինի:  
4.2.77 Լամպի միացումը պետք է արտադրանքի վրա ցուցված լինի:  
4.2.78 Լամպի միացումը պետք է արտադրանքի վրա ցուցված լինի:  
4.2.79 Լամպի միացումը պետք է արտադրանքի վրա ցուցված լինի:  
4.2.80 Լամպի միացումը պետք է արտադրանքի վրա ցուցված լինի:  
4.2.81 Լամպի միացումը պետք է արտադրանքի վրա ցուցված լինի:  
4.2.82 Լամպի միացումը պետք է արտադրանքի վրա ցուցված լինի:  
4.2.83 Լամպի միացումը պետք է արտադրանքի վրա ցուցված լինի:  
4.2.84 Լամպի միացումը պետք է արտադրանքի վրա ցուցված լինի:  
4.2.85 Լամպի միացումը պետք է արտադրանքի վրա ցուցված լինի:  
4.2.86 Լամպի միացումը պետք է արտադրանքի վրա ցուցված լինի:  
4.2.87 Լամպի միացումը պետք է արտադրանքի վրա ցուցված լինի:  
4.2.88 Լամպի միացումը պետք է արտադրանքի վրա ցուցված լինի:  
4.2.89 Լամպի միացումը պետք է արտադրանքի վրա ցուցված լինի:  
4.2.90 Լամպի միացումը պետք է արտադրանքի վրա ցուցված լինի:  
4.2.91 Լամպի միացումը պետք է արտադրանքի վրա ցուցված լինի:  
4.2.92 Լամպի միացումը պետք է արտադրանքի վրա ցուցված լինի:  
4.2.93 Լամպի միացումը պետք է արտադրանքի վրա ցուցված լինի:  
4.2.94 Լամպի միացումը պետք է արտադրանքի վրա ցուցված լինի:  
4.2.95 Լամպի միացումը պետք է արտադրանքի վրա ցուցված լինի:  
4.2.96 Լամպի միացումը պետք է արտադրանքի վրա ցուցված լինի:  
4.2.97 Լամպի միացումը պետք է արտադրանքի վրա ցուցված լինի:  
4.2.98 Լամպի միացումը պետք է արտադրանքի վրա ցուցված լինի:  
4.2.99



## 6\_Транспортировка и хранение

Транспортировка и хранение светильника должны производиться в упаковке с соблюдением мер предохранения от механических повреждений и воздействия атмосферных осадков.

## 7\_Утилизация

Изделие необходимо утилизировать согласно требованиям законодательства территории реализации.

## 8\_Гарантийные обязательства

Гарантийный срок эксплуатации светильника составляет 12 месяцев со дня продажи, при условии соблюдения условий эксплуатации, изложенных в данном руководстве. Возврат/обмен светильника осуществляется у розничного продавца, реализовавшего товар потребителю, в сроки и по основаниям, установленным законодательством о защите прав потребителей. Возврат/обмен светильника осуществляется без механических повреждений и при полной комплектации.

## 9\_Возможные неисправности и способы их устранения

**Внимание! Все работы связанные с устранением возможных неисправностей светильника должны осуществляться при отключенном питании сети!**

- проверьте наличие сетевого напряжения питания 220В
- убедитесь, что установленные лампы соответствуют требуемому напряжению и мощности
- удостоверьтесь в работоспособности лампы
- проверьте правильность установки лампы

## 6\_Փոխադրում և պահեստավորում

Լուսատուի տեղափոխումը և պահպանումը պետք է իրականացվի փաթեթավորման մեջ՝ համաձայն մեխանիկական վնասումների և վթարագրությանի տեղումների պահպանման պաշտպանության միջոցների:

## 7\_Վերանվազում

Անբավարձ պետք է հեռացվի վնասողի տարրերի իրավական պահանջներին համապատասխան:

## 8\_Երաշխիքային պարտավորություններ

Լուսատուի երաշխիքային ժամկետը վնասողի օրվանից 12 ամիս է՝ սակայն չենթարկվում լքված գործառնական պայմանների պահպանմանը:

Լամպի վերադարձը / փոխանակումն իրականացվում է մակրոմասի վնասողում, որը ստացված վնասող է սպառողին, սպառողի պաշտպանության մասին օրենսդրության սահմանված ժամկետում և հիվանդվելով:

Լուսատուի վերադարձը / փոխանակումն իրականացվում է առանց սեփականության վնասողի և անբողբույս հավաքածուով:

## 9\_Ջնարավոր անսարքությունները և դրանք վերացման ուղիները

Ուշադրություն! Լուսատուի հնարավոր անսարքությունների վերացման հետ կապված թղթի աշխատանքները պետք է իրականացվեն անբավարձ ելքային ճանաչումով:

- առողջ ցանցի չափումը 220 վ է
- համազվեք, որ տեղադրված լամպերը ճիշտ չափումն ու հորիզոնական է
- համազվեք, որ լամպերն աշխատում են
- առողջ, արդյունավետ ճիշտ տեղադրված են



Если эти способы Вам не помогли, для устранения неисправности обратитесь за помощью к квалифицированным специалистам.

## 10\_Сведения об изделии

Наименование изделия:	Светильник бытовой
Тип изделия	настенный
Модель изделия	3229-401 Domitilla модерн
Товарный знак	«RIVOL»
Страна изготовитель	Китай
Наименование изготовителя	АТЛ Бизнес (Шэньчжэнь) КО., ЛТД
Адрес изготовителя	Китайская Народная Республика, 518054, Шэньчжэнь, Наньшань Дистрикт, Чуанье стрит, Нос Баоличэн Билдинг, рум 901
Информация для связи с изготовителем	atl_company@163.com
Импортер:	Информация об импортере указана на этикетке, расположенной на индивидуальной упаковке.
Соответствие нормативным документам	ТР ТС 004 / 2011 «О безопасности низковольтного оборудования», ТР ТС 020 / 2011 «Электротрагматичная совместимость технических средств», ТР ЕАЭС 037 / 2016 «Об ограничении применения опасных веществ в изделиях электротехники и радиоэлектроники».
Месяц, год изготовления:	



Եթե այս մեթոդները ձեզ չեն օգնել, խնդրի լուծման համար կապվեք որակավորման մասնագետների հետ:

## 10\_Ապրանքի մանրամասերը

Ապրանքային անվան:	Վեցադային ճանկ
Մյուսի տեսակը	պատ
Ապրանքի մոդելը	3229-401 Domitilla модерн
Ապրանքային նշան	«RIVOL»
Վրտակողը երկիրը	Չինաստան
Վրտակողի անվանը	АТЛ Бизнес (Шэньчжэнь) КО., ЛТД
Վրտակողի հասցեն	Չինաստանի People Տրոլկայնային Վարչապետարան, 518054, ՉՉԻՅՈՒՆ, Նանշան քաղաքում, Չուանյե փողոց, Баоличэн քաղաք, 901 սենյակ
Վրտակողային տվյալների արտադրողի հետ	atl_company@163.com
Լեզուն/ները:	Լեզուն/ները տեղեկացված են կապի վրա, գտնվում է անհատական փաթեթավորման վրա:

ТР CU 004/2011 «Սեռանի թաղանթի անվտանգության մասին սարքավորումներ»,  
 ТР CU 020/2011 «Էլեկտրամագնիսական տեղեկատվական միջոցների համատեղելիություն»,  
 ТР ЕАЭС 037/2016 «Անվտանգության վրտակողի կիրառելիության սահմանափակման մասին ենթադրատեսակի և ուղղորդագրություն»:

- արտադրողի անվանը, տարի:



## 6\_Тасымалдау және сақтау

Шамды тасымалдау және сақтау механикалық зақымданудан және атмосфералық жауын-шашынның әсерінен қорғаныс шараларын сақтай отырып, қаптамада жүзеге асырылуы керек.

## 7\_Қайта өңдеу

Өнім сату аумағының заңды талаптарына сәйкес жойылуы керек.

## 8\_Кепілдік міндеттемелері

Шамның кепілдік мерзімі осы нұсқаулықта көрсетілген пайдалану шарттарын ескере отырып, сатылған күннен бастап 12 айды құрайды. Шамды қайтару / айырбастау өнімді тұтынушыға сақтану сәтінде тұтынушылар құқығын қорғау туралы заңнамада белгіленген мерзімде және негіздерде жүзеге асырылады. Шамды қайтару / ауыстыру механикалық зақымдалусыз және толық жиынтық-тымен жүзеге асырылады.

## 9\_Ықтимал ақаулар және оларды жою тәсілдері

**Назар аударыңыз! Шамның ықтимал ақауларын жоюға қатысты барлық жұмыстар электр желісі ажыратылған жағдайда жүргізілуі керек!**



## 6\_Ташуу жана сақтоо

Шамдарды ташуу жана сақтоо механикалық бузулуудан жана атмосфералық жаан-чачындын таасиринен сақтоо чараларын сақтоо менен таңгактоодо жүргүзүлүшү керек.

## 7\_Қайта өңдеу

Продукция сатылып жаткан аймактын мыйзамдуу талаптарына ылайык жок кылынышы керек.

## 8\_Кепилдик милдеттенмелери

Шамдын кепилдик мөөнөтү ушул колдонмодо көрсөтүлгөн иштөө шарттарын эске алуу менен сатылган күндөн тартып 12 айды түзөт. Чыракты кайтарып берүү / алмаштыруу керектөөчүге продукцияны саткан чекене сатууда, керектөөчүлөрдүн укугун коргоо жөнүндө мыйзамдарда белгиленген мөөнөттө жана негиздерде жүргүзүлөт. Шамды кайтаруу / алмаштыруу механикалык бузулбастан жана толук комплект менен жүргүзүлөт.

## 9\_Мүмкүн болгон кемчиликтер жана аларды жоюу жолдору

**Көңүл буруңуз! Жарык берүүчүнүн мүмкүн болгон бузукуктарын четтетүүгө байланыштуу бардык жумуштар электр тармагы өчүрүлүп аткарылышы керек!**

- тармактын чыңалуусу 220В экендигин текшерүү
- орнотулган лампалардын чыңалуусу жана кубаттуулугу туура экендигин текшерип алыңыз
- лампалардын иштөө жаткандыгын текшерип алыңыз
- лампалардын туура орнотулгандыгын текшерүү



Егер бұл әдістер сізге көмектеспесе, ақаулықтарды жою үшін білікті мамандарға хабарласыңыз.

## 10\_Өнім туралы мәліметтер

Өнімнің атауы:	Үй шамы
Элемент түрі	қабырға
Өнім моделі	3229-401 Domitilla модерн
Сауда белгісі	«RIVOL»
Өндіруші ел	Қытай
Өндірушінің аты	АТЛ Бизнес (Шэньчжэнь) КО., ЛТД
Өндірушінің мекен-жайы	Қытай Халық Республикасы, 518054, Шэньчжэнь, Наньшань дистрикт, Чуанье стрит, Нос Баоличэн билдинг, рум 901.
Байланыс ақпаратты өндірушімен бірге	atl_company@163.com
Импорртаушы:	Импорртаушы туралы ақпарат жапсырмада көрсетілген, жеке қаптамада орналасқан
Нормативтік-құқықтық актілерді сақтау құжаттар	КО ТР 004/2011 «Төмен кернеулі жабдықтың қауіпсіздігі туралы», КО ТР 020/2011 «Техникалық жабдыктардың электромагниттік үйлесімділігі», ЕАЭС ТР 037/2016 «Электр және радиоэлектроника өнімдерінде қауіпті заттарды пайдалануды шектеу туралы».
Шығарылған айы, жылы:	



Эгерде бұл ықмалар сізге жардам бербесе, көйгөйдү чечүү үчүн квалификациялуу адистерге кайрылыңыз.

## 10\_Продукциянын чоо-жайы

Продукт аты:	Үй лампасы
Нерсенин түрү	дубал
Продукциянын модели	3229-401 Domitilla модерн
Соода белгиси	«RIVOL»
Өндүрүүчү өлкө	Кытай
Өндүрүүчүнүн аты	АТЛ Бизнес (Шэньчжэнь) КО., ЛТД
Өндүрүүчүнүн дарегі	Кытай Эл Республикасы, 518054, Шэньчжэнь, Наньшань дистрикт, Чуанье стрит, Нос Баоличэн билдинг, рум 901
Байланыш маалымат өндүрүүчү менен	atl_company@163.com
Импортер:	Импортер чоо маалымат этикеткасында көрсөтүлгөн, жеке таңгакта жайгашкан.
Эрежелердин сакталышы	ТР 004/2011 «Төмөн чыңалуудагы шаймандардын коопсуздугу жөнүндө», ББ ТР 020/2011 «Техникалык шаймандардын электромагниттик шайкештиги», ЕАЭС ТР 037/2016 «Колтуну абадагы колдонууну чектөө жөнүндө» талаптарга жооп берет: электр жана электрондук буюмдардагы заттар
Өндүрүлгөн айы, жылы:	

