

# Uniel

## АНТИМОСКИТНЫЙ СВЕТИЛЬНИК НА СОЛНЕЧНОЙ БАТАРЕЕ

Серия Functional

### Руководство по сборке и эксплуатации

Модель USL-F-300/PM310 BUG ZAPPER

#### Уважаемый покупатель!

Внимательно ознакомьтесь с прилагаемой инструкцией перед установкой и использованием светильника. Сохраняйте инструкцию до конца эксплуатации прибора.

Обращаем ваше внимание, что компания Uniel постоянно модернизирует изделия и оставляет за собой право вносить изменения, улучшающие их технические характеристики и внешний вид.

#### НАЗНАЧЕНИЕ

Антимоскитный светильник на солнечной батарее серии Functional предназначен для борьбы с насекомыми вне помещений, а также для подсветки сада.

Светильник имеет 2 режима свечения - декоративный (с эффектом горящего пламени) и антимоскитный (УФ).

Ультрафиолетовое излучение определенного диапазона привлекает комаров, мошек, мотыльков и других летающих насекомых, будучи совершенно безвредным для людей и животных. Подлетая к лампе, насекомые попадают на специальную сетку, находящуюся под напряжением, и погибают от электрического разряда.

Светильник снабжен специальной решеткой, чтобы предотвратить возможность прикосновения к сетке.

Это универсальное, экологически чистое устройство, работающее от солнечной батареи, использующей энергию солнца для зарядки встроенного аккумулятора. Светильник не требует подключения к сети, что позволяет устанавливать его на любые поверхности или подвешивать.

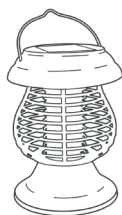
Антимоскитный светильник на солнечной батарее заряжается даже при облачной погоде и устойчив к изменению погоды и температуры.

#### ПОДГОТОВКА К РАБОТЕ. ПРАВИЛА И УСЛОВИЯ МОНТАЖА

1. Чтобы включить светильник, переведите кнопку на его основании в положение ON.
2. Разместите светильник на хорошо освещаемой солнцем поверхности.
3. Для полной зарядки аккумулятора светильник необходимо оставить на один-два дня. На время зарядки ночью светильник рекомендуется выключать.
4. Учитывайте, что аккумулятор заряжается под воздействием прямых солнечных лучей, поэтому не рекомендуется размещать солнечную панель светильника в тени или под крышей.


**Важно!** При облачной погоде процедуру зарядки светильника рекомендуется продлить. Чтобы убедиться в исправности солнечной батареи, прикройте ее рукой для активации контроллера.

5. Когда выключатель переведен в положение ON, светильник будет работать в режиме декоративной подсветки (эффект пламени). Чтобы активировать антимоскитный режим, необходимо перевести выключатель в положение UV.



#### ПРАВИЛА И УСЛОВИЯ БЕЗОПАСНОЙ ЭКСПЛУАТАЦИИ. МЕРЫ ПРЕДОСТОРОЖНОСТИ

- Не касайтесь поверхности солнечной батареи. Следите за тем, чтобы на ней не было грязи и садового мусора.
- Избегайте прикосновения к рассеивателю.
- При длительном использовании или продолжительном хранении эффективность аккумулятора может снижаться, в этом случае его следует заменить.
- Светильник предназначен для использования при температуре от -20 до +40°C.
- Не мойте светильник.



#### МЕРЫ ПРИ ОБНАРУЖЕНИИ НЕИСПРАВНОСТЕЙ

Если ваш светильник на солнечной батарее Uniel не включается с наступлением темноты, это может быть вызвано одной из следующих проблем:

- **Батарея не полностью заряжена.** Удостоверьтесь, что светильник помещен в области, где солнечная панель получает максимальное количество прямого солнечного света. Если света не достаточно (например, из-за пасмурной погоды), он не сможет эффективно работать.
- **Мешают другие источники света.** Если ваш светильник расположен слишком близко к уличным фонарям или другим ярким источникам света, то контроллер может не срабатывать.
- **Неисправен аккумулятор.** В этом случае аккумулятор следует заменить. Для этого рекомендуется воспользоваться услугами профессионального электрика.

Основные параметры и характеристики	
Модель	USL-F-300/PM310 BUG ZAPPER
Светодиоды	1 УФ+12 SMD 350 мкд/0,12 Вт
Цвет свечения	лиловый/эффект пламени
Аккумулятор	1x AA 1,2В Ni-Mh, 400мАч
Размер	13x13x19 см
Материал корпуса	пластик
Рабочая температура	-20...+40°C
Класс защиты (IP)	44
Вес, гр	276

#### ГАРАНТИЙНЫЕ ОБЯЗАТЕЛЬСТВА. ГАРАНТИЙНЫЙ СРОК

Изготовитель гарантирует соответствие изделия техническим характеристикам при соблюдении условий эксплуатации и хранения. Гарантийный срок эксплуатации - 6 месяцев с момента покупки.

Изготовитель обязуется в течение указанного срока безвозмездно заменить изделие или устранить неисправности, возникшие без вины потребителя, в течение 30 дней с момента заявления об этом.

Изготовитель не принимает претензии на некомплектность или механические повреждения изделия после его продажи. К механическим повреждениям относятся нарушение целостности светильника (солнечной панели, корпуса, рассеивателя) под воздействием кинетической энергии.

Гарантия предоставляется только при наличии кассового чека. Гарантия не распространяется на аккумулятор.

#### ПРАВИЛА И УСЛОВИЯ ТРАНСПОРТИРОВКИ И УТИЛИЗАЦИИ

Транспортировка допускается любым видом крытого транспорта, обеспечивающим предохранение упакованной продукции от механических повреждений и ударных нагрузок.

Согласно ФККО 2019 года данные изделия относятся ко 2 классу опасности и не содержит ртути, вредных газов и тяжелых металлов. Порядок утилизации изделий 2 класса опасности определяется на основании законодательных актов местных органов государственной власти. Не утилизировать с бытовыми и пищевыми отходами.

#### СРОК СЛУЖБЫ

Срок службы светильника не менее 30 000 часов.

Товар изготавливается в соответствии с ТР ТС 020/2011, ТР ЕАЭС 037/2016.



**Импортер:** ООО "Юниэл-Восток", Россия, 690065, Россия, г. Владивосток, ул. Стрельникова, д. 7, офис 801. Тел.: +7 (4232) 73-77-18. Лицо, уполномоченное принимать претензии по качеству товара: ООО «ТК Юнимаркет» Россия, 129337 Москва, Хибинский пр. д. 20, тел. (499)182-51-05, e-mail: retail@unimarket.org.

**Производитель:** Uniel Lighting Co., Ltd. Юниэл Лайтинг Ко. Лтд. Синцяо Норс Роад 161, Синцяо Девелопмент Зон, Линьпин, г. Ханчжоу, Чжэцзян провинс, 311100, КНР. Сделано в Китае. www.uniel.ru, www.uniel.shop, www.uniel.com

Изделие	Номер серии
	Дата изготовления
Место продажи	Дата продажи
Подпись продавца	Подпись покупателя
	Дата обмена

По любым вопросам обращаться по адресу: ООО «ТК Юнимаркет», 129337, Россия, Москва, Хибинский пр., д. 20, тел. +7 (499) 182-51-05 или на сайт www.uniel.ru.

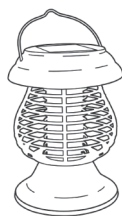
# Uniel

## КҮН БАТАРЕЯСЫМЕН ЖҰМЫС ІСТЕЙТІН МОСКИТКЕ ҚАРСЫ ШАМДАЛ

Functional сериясы

### ҚҰРАСТЫРУ ЖӘНЕ ПАЙДАЛАНУ ЖӨНІНДЕГІ НҰСҚАУЛЫҚ

Үлгі USL-F-300/PM310 BUG ZAPPER



#### Құрметті сатып алушы!

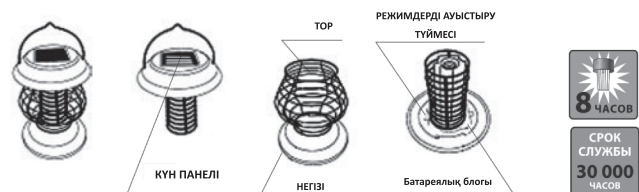
Шамдалды орнатуды және пайдалануды бастамас бұрын берілген нұсқауларды мұқият танысып шығыңыз. Нұсқаулықты оны пайдалану мерзімінің соңына дейін сақтаңыз. Uniel компаниясы бұйымдарды үнемі жаңартып отыратынына және олардың техникалық сипаттамалары мен сыртқы түрін жақсартатын өзгерістер енгізу құқығын өзіне қалдыратынына назар аударамыз.

#### МАҚСАТЫ

Functional сериялы күн батареясының москитке қарсы шамдалы ғимараттан тыс жәндіктермен күресуге, сондай-ақ бақшаны жарықтандыруға арналған. Шамдалдың 2 жарқыл режимі бар - сәндік (жанып тұрған жалын әсерімен) және москитке қарсы (УК). -Белгілі бір диапазондағы ультракүлгін сәулесі адамдар мен жануарларға зиянсыз болып табылатын масалар, шіркейлер, көбелектер және басқа да ұшатын жәндіктерді тартады. Шамға ұшып, жәндіктер кернеудегі арнайы торға түсіп, электр разрядынан өледі. Шамдал торға жанасу мүмкіндігінің алдын алу үшін арнайы тормен жабықталған. Бұл әмбебап, экологиялық таза, күн батареясынан жұмыс істейтін, кіріктірілген аккумуляторды зарядтау үшін күн энергиясын пайдаланатын құрылғы. Шамдал желіге қосылуды қажет етпейді, бұл оны кез-келген бетке орнатуға немесе іліп қоюға мүмкіндік береді. Күн батареясындағы москитке қарсы шамдал бұлты ауа-райында да зарядталады және ауа-райы мен температураның өзгеруіне төзімді.

#### ЖҰМЫСҚА ДАЙЫНДЫҚ

1. Ажыратқышты шамдалдың қақпағындағы ON күйіне ауыстырыңыз.
  2. Шамды жақсы жарықтандырылған бетке қойыңыз.
  3. Аккумуляторды толығымен зарядтау үшін шамдалды күн сәулесі жақсы түсетін жерге бір-екі күн қойыңыз. Осы кезеңде түнде шамдалды өшіру ұсынылады.
  4. Аккумулятор тікелей күн сәулесінің әсерінен зарядталатынын есте сақтаңыз, сондықтан шамдалды көлеңкеде немесе шатырдың астында орнату ұсынылмайды.
- Маңызды!** Бұлты ауа-райында шамдалды зарядтау процедурасын ұзарту ұсынылады. Күн батареясының дұрыс жұмыс істейтініне көз жеткізу үшін контроллерді белсендіру үшін оны қолыңызбен жабыңыз.
5. Ажыратқыш ON күйіне ауысқан кезде, шамдал сәндік жарықтандыру режимінде жұмыс істейді (жалын эффектісі). Масаға қарсы режимді іске қосу үшін ажыратқышты UV күйіне бұру керек



#### ҚАУІПСІЗ ПАЙДАЛАНУ ЕРЕЖЕЛЕРІ МЕН ШАРТТАРЫ

- Сақтық шаралары
- Күн батареясының бетіне жанаспаңыз. Онда кір мен бақша қоқысы жоқ екеніне көз жеткізіңіз.
  - Шашыратқышқа жанасудан сақ болыңыз.
  - Ұзақ уақыт пайдалану немесе ұзақ сақтау кезінде аккумулятордың тиімділігі төмендеуі мүмкін, бұл жағдайда оны ауыстыру керек.
  - Шамдалды ұзақ уақыт сақтау үшін алып тастағанда, ажыратқышты OFF күйіне ауыстырыңыз.
  - Шамдал -20-дан+40 °C-қа дейінгі температурада пайдалануға арналған.
  - Шамдалды жууға болмайды.
- АҚАУЛЫҚТАРДЫ АНЫҚТАУ КЕЗІНДЕГІ ІС ШАРАЛАР**
- Егер сіздің uniel бақша шамдалыңыз қараңғылықтың басталуымен қосылмаса, бұл келесі мәселелердің бірінен туындауы мүмкін:
- Батарея толық зарядталмаған.



Шамдалдың күн панелі тікелей күн сәулесінің максималды мөлшерін алатын жерге орналастырылғанына көз жеткізіңіз. Егер жарық жеткіліксіз болса (мысалы, бұлты ауа-райына байланысты), ол тиімді жұмыс істей алмайды.

- Басқа жарық көздері кедергі жасайды
- Егер сіздің шамыңыз көше шамдарына немесе басқа ашық жарық көздеріне тым жақын орналса, онда контроллер іске қосылмауы мүмкін.
- Аккумулятор ақаулы

Бұл жағдайда аккумуляторды ауыстыру керек. Шамдалдың қаптамасында көрсетілгенге ұқсас аккумуляторларды ғана пайдаланыңыз.

Техникалық сипаттамалары	
Үлгі:	USL-F-300/PM310 BUG ZAPPER
Жарық диоды	1 УФ+12 SMD 350 мкд/0,12 Вт
Жарқырау түсі	күлгін / жалын әсері
Аккумулятор	1x AA 1,2В Ni-Mh, 400мАч
Өлшемі	13x13x19 см
Материалы	пластик
Жұмыс температурасы	- 20...+ 40°C
IP қорғаныс класы	44
Салмақ, г	276

#### КЕПІЛДІК МІНДЕТТЕМЕЛЕР. КЕПІЛДІК МЕРЗІМІ

Өндіруші пайдалану және сақтау шарттарын сақтай отырып, өнімнің техникалық сипаттамаларға сәйкестігіне кепілдік береді. Пайдаланудың кепілдік мерзімі - сатып алынған сәттен бастап 6 ай. Өндіруші көрсетілген мерзім ішінде бұйымды тегін ауыстыруға немесе тұтынушының кінәсіз туындаған ақауларды бұл туралы хабарлаған сәттен бастап 30 күн ішінде жоюға міндеттенеді. Өндіруші бұйымды сатқаннан кейін оның жиынтықталмауына немесе механикалық ақауларына шағымдарды қабылдамайды. Механикалық ақауларға кинетикалық энергияның әсерінен шамдалдың (күн панелі, қақпақ, шашыратқыш) тұтастығының бұзылуы жатады. Кепілдік кассалық чек болған кезде ғана беріледі. Кепілдік аккумуляторға қолданылмайды.

#### САҚТАУ, ТАСЫМАЛДАУ, ӨТКІЗУ ЖӘНЕ КӘДЕГЕ ЖАРАТУ ЕРЕЖЕЛЕРІ МЕН ШАРТТАРЫ

Қапталған өнімді механикалық зақымданудан және соққылы жүктемелерден сақтандыруды қамтамасыз ететін жабық көліктің кез келген түрімен тасымалдауға жол беріледі. 2019 жылғы ФККО сәйкес бұл бұйым қауіптіліктің 2 класына жатады және құрамында сынап, зиянды газдар мен ауыр металдар жоқ. Қауіптілігі 2 санаттағы бұйымдарды кәдеге жарату тәртібі мемлекеттік биліктің жергілікті органдарының заңнамалық актілері негізінде айқындалады. Тамақ қалдықтарымен бірге кәдеге жаратуға болмайды.

#### ҚЫЗМЕТ ЕТУ МЕРЗІМІ 30 000 сағат.

Тауар КО ТР 020/2011, ЕАЭО ТР 037/2016 сәйкес дайындалады.



**Өндіруші:** Uniel Lighting Co., Ltd / Юниэл Лайтинг Ко. Лтд. Синцяо Норс Роад 161, Синцяо Девелопмент Зон, Лин ыпин, Ханчжоу қал-ы, Чжэцзян Провинс, 311100, ҚХР.

Қытайда жасалған, [www.uniel.ru](http://www.uniel.ru), [www.uniel.shop](http://www.uniel.shop)

**Импорттаушы:** "Юниэл-Восток" ЖШҚ, 690065, Владивосток қаласы, Стрельникова көшесі, 7-үй, 801 кеңсе, тел.: +7 (4232) 737718.

Бұйым	Сериялық нөмірі	Дайындалған күні
Сату орны	Сату күні	
Сатушының қолы	Сатып алушының қолы	Алмасу күні

Тауардың сапасы бойынша шағымдарды қабылдауға уәкілетті тұлға: "ТК Юнимаркет" ЖШҚ, Ресей, 129337 Мәскеу, Хибинский даңғылы, 20 үй, тел.: +7(499) 1825105, e-mail: [retail@unimarket.org](mailto:retail@unimarket.org)