



ТЕХПОДДЕРЖКА И ГАРАНТИЯ

Импортер: ООО «ВсеИнструменты.ру»

Адрес: Россия, 109451, г. Москва, ул. Братиславская, д. 16, корп.1, пом. 3

Телефон: 8 800 550 37 70

Электронная почта по общим вопросам: info@vseinstrumenti.ru

Электронная почта для официальных претензий: op@vseinstrumenti.ru

Назначенный срок службы: 3 года

Срок гарантии: 1 год

Страна производства: Китай

Изготовитель: Zhejiang SAFUN Industrial Co.,Ltd, NO.551 JIUZHOU WEST ROAD,

HARDWARE SCIENCE & TECHNOLOGY INDUSTRIAL ZONE, YONGKANG, ZHEJIANG, P.R.C.CHINA

Дата производства изделия: указана на изделии

Подробная информация о сервисных центрах по РФ доступна на сайте ВсеИнструменты.ру

Товар соответствует требованиям нормативных документов:

ТР ТС 010/2011 "О безопасности машин и оборудования",

ТР ТС 020/2011 "Электромагнитная совместимость технических средств",

ТР ЕАЭС 037/2016 "Об ограничении применения опасных веществ в изделиях электротехники и радиоэлектроники"



TG8A228-2W

Аккумуляторный триммер для травы












ZHEJIANG SAFUN INDUSTRIAL CO.,LTD



содержание

. Инструкции по технике безопасности	4
.1 Этикетки на машине.....	4
.2 Информация по технике безопасности	5
Обзор кустореза	8
Технические данные.....	9
. Монтаж	9

1 СИМВОЛЫ НА МАШИНЕ

	Опасности!
	Внимание, отдача!
	Остерегайтесь выбрасываемых предметов!
	Опасность телесных повреждений для людей, находящихся вблизи !
	Внимание, при проведении технического обслуживания отсоединяйте аккумулятор!
	Не используйте нож с 80 зубцами.
	Не используйте машину в неблагоприятных погодных условиях.
	Прочитайте руководство пользователя!
	Используйте защитные каски!
	Используйте защитные перчатки!
	Используйте защитные ботинки или туфли!

Двигатель и класс безопасности / IP- индекс	Бесщеточный / IPX0
Аккумулятор	2x L i-I оп 20 В аккумулятора (не входят в комплект)
Количество аккумуляторов (необходимое)	2
Скорость холостого хода	5500-7500 об/мин
ручка	Эргономичный – 2 сегмента
Диаметр резки леской	300 мм
Диаметр резки ножом	255 мм
Диаметр стержневой трубки	26 мм
Передача вала	Жесткий, модульный
Нож	3 зуба
Весовая сетка с принадлежностями	3,8 кг

СБОРКА

Перед установкой и вводом в эксплуатацию необходимо убедиться, что аккумуляторная батарея установлена правильно.

Сборку производите в соответствии с планом сборки и следуйте инструкциям, приведенным в данном руководстве.

Только после этого можно приступать к непосредственному вводу в эксплуатацию.

Установка рукояти

Ослабьте винты, расположенные на зажиме, откручивая его до тех пор, пока он не освободится от резьбы, затем зафиксируйте ручки в рабочем положении.

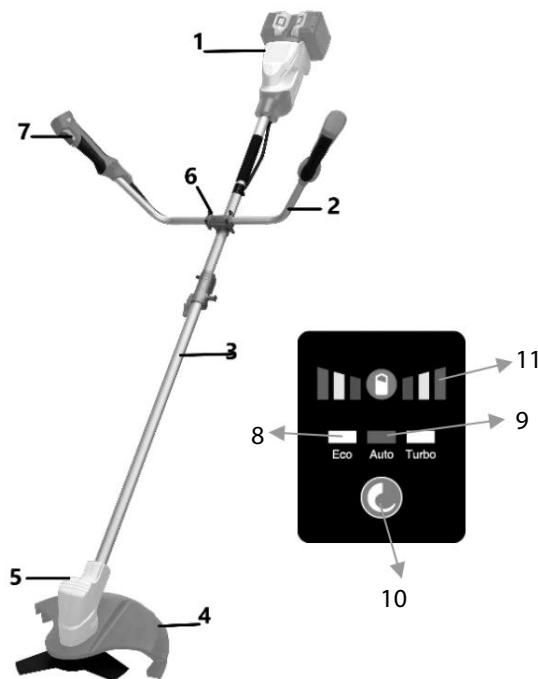
(рис.1).



Рис. 1

ОБЗОР КУСТОРЕЗА

1. Электродвигатель
2. Рукоятка
3. Передаточный стержень
4. Защитный кожух
5. Катушка
6. Зажим для рукояти
7. Рычаг управления
8. Функция ножа
9. Функция автоматической резки
10. Кнопка включения/выключения.
11. Уровень заряда батареи



ИНФОРМАЦИЯ

В комплект поставки этого товара не входит аккумулятор и зарядное устройство. Поэтому мы рекомендуем использовать следующее:

- Аккумулятор:
 - Аккумулятор 20 В 2,0 Ач
 - Аккумулятор 20 В 4,0 Ач
- Зарядное
 - устройство: Зарядное
 - устройство 21В 2А Charger 21В 2,5А



После хранения рекомендуется загружать с интервалом 6 месяцев - 1 год.

2. ИНФОРМАЦИЯ ПО БЕЗОПАСНОСТИ Перед

использованием кустореза прочтите и соблюдайте все предупреждения, предостережения и инструкции, содержащиеся в данном руководстве.

ПРИМЕЧАНИЕ: Следующая информация по безопасности не предназначена для покрытия всех возможных условий и ситуаций. Прочитайте все руководство пользователя. Несоблюдение инструкций и информации по безопасности может привести к серьезным травмам или смерти.

ОБЩИЕ ПРАВИЛА БЕЗОПАСНОСТИ

СОХРАНИТЕ ЭТИ ИНСТРУКЦИИ ПО БЕЗОПАСНОСТИ.

ВНИМАНИЕ: Не пользуйтесь кусторезом, пока не прочтаете данное руководство по эксплуатации и не ознакомитесь с инструкциями по технике безопасности, эксплуатации и техническому обслуживанию.

БЕЗОПАСНОСТЬ РАБОЧЕЙ ЗОНЫ

- Содержите рабочую зону в чистоте и хорошо освещенной.
- Не используйте электроинструменты во взрывоопасной атмосфере, например, в присутствии жидкостей, газов или паров топлива. Электроинструменты создают искры, которые могут воспламенить топливные газы или пары.
- Не допускайте детей и посторонних лиц. Все посетители и домашние животные должны находиться на безопасном расстоянии из рабочей зоны.
- Не позволяйте детям или неподготовленным лицам пользоваться этой машиной.
- Не подвергайте электроинструменты воздействию дождя или влаги. Попадание воды в электроинструмент увеличивает риск поражения электрическим током.
- Не прикасайтесь к вилке или инструменту мокрыми руками.
- Никогда не позволяйте детям управлять оборудованием. Никогда не позволяйте взрослым управлять оборудованием без надлежащих инструкций.
- Всегда надевайте защитные очки и защитную маску.
- Подстригайте длинные волосы выше уровня плеч, чтобы они не попали в движущиеся части.
- Не подвергайте машину воздействию дождя, храните ее в помещении.
- Не работайте в условиях низкой освещенности.
- Держите все части тела вдали от движущихся частей машины.
- Надевайте длинные брюки, защитные ботинки и перчатки. Избегайте свободной одежды и украшений, которые могут попасть в движущиеся части машины.
- Не прикладывайте силу к машине.

- Не используйте оборудование босиком, в сандалиях или неподходящей обуви. Надевайте защитную обувь.
- Сохраняйте устойчивую позу и равновесие при использовании кустореза.
- Не используйте инструмент, если выключатель неисправен.
- Не допускайте посторонних лиц, детей и домашних животных на расстояние менее 50 метров.
- Не используйте это устройство, если вы устали, больны или находитесь под воздействием алкоголя, наркотиков или лекарств.
- Держите все части тела вдали от движущихся частей и всех горячих поверхностей инструмента.
- Перед каждым использованием проверяйте рабочую зону. Уберите все предметы, такие как камни, битое стекло, гвозди, проволоку или веревку, которые могут быть брошены или захвачены в машину.
- Используйте только оригинальные запасные части и принадлежности от производителя. Использование любых других деталей может создать опасность или привести к повреждению изделия.

• Не заряжайте аккумуляторный инструмент под дождем или во влажном месте. Это правило снизит риск поражения электрическим током. • Инструменты с аккумуляторными элементами нельзя подключать к розетке, чтобы они всегда были в рабочем состоянии. Помните о потенциальных опасностях, даже если вы не используете беспроводной инструмент или меняете принадлежность. Соблюдение этого правила снизит риск поражения электрическим током, возгорания или серьезной травмы. • Отсоедините аккумулятор перед обслуживанием или чисткой машины. • Используйте только аккумуляторы RURI S • Не бросайте аккумуляторы в огонь, элементы могут взорваться. Ознакомьтесь с местными правилами для получения информации о возможных специальных инструкциях по утилизации. • Не открывайте и не повреждайте аккумуляторы. Вытекающий электролит едкий и может вызвать раздражение кожи и глаз. Может быть токсичным при проглатывании. • Не размещайте аккумуляторные инструменты или их аккумуляторы вблизи огня или других источников тепла. Это снизит риск взрыва. • Не раздавливайте, не роняйте и не повреждайте аккумулятор. Не используйте поврежденный аккумулятор или зарядное устройство. • Не направляйте инструмент на людей или домашних животных. • Когда инструмент не используется, его следует хранить в сухом, запечатом помещении, недоступном для детей. • Обращайтесь с инструментом осторожно. Содержите инструмент в чистоте для обеспечения высокой производительности. Следуйте инструкциям по надлежащему обслуживанию. • Чтобы снизить риск поражения электрическим током, не подвергайте машину воздействию дождя, не используйте ее на мокрых поверхностях. Храните ее в помещении. • Сохраняйте эти инструкции. Регулярно обращайтесь к ним и используйте их для обучения других, которые могут использовать эту машину. • Не допускайте детей в рабочую зону и держите их под присмотром ответственного взрослого. • Не позволяйте детям управлять инструментом.

ЛИЧНАЯ БЕЗОПАСНОСТЬ

- Все лица, дети и домашние животные должны находиться на безопасном расстоянии от рабочей зоны.
- Не пользуйтесь инструментом, если вы устали или находитесь под воздействием наркотиков, алкоголя или лекарств.
- Не используйте инструмент для каких-либо работ, кроме тех, для которых он предназначен.
- Не надевайте свободную одежду или украшения при использовании инструмента.
- Носите очки с боковой защитой.
- Держите все части тела подальше от движущихся частей.
- Избегайте случайного запуска. Перед подключением аккумулятора убедитесь, что переключатель находится в положении «выкл.» или при транспортировке инструмента.
- Не используйте инструмент на лестнице или на неустойчивой подставке. Устойчивая база на твердой поверхности позволяет лучший контроль над электроинструментом.

ИСПОЛЬЗОВАНИЕ И ОБСЛУЖИВАНИЕ

- Ознакомьтесь с инструментом. Внимательно прочитайте руководство, узнайте о его применении и ограничениях и конкретные потенциальные опасности, связанные с этой машиной.

- Проверьте наличие смещенных или застрявших движущихся частей, сломанных частей и любых других дефектов, которые могут влиять на работу инструмента. В случае повреждения отремонтируйте электроинструмент перед его использованием.
- Не применяйте силу к электроинструменту. Используйте электроинструмент правильно для вашего применения.
- Отсоедините аккумулятор от электроинструмента перед выполнением регулировок, заменой принадлежностей или хранения электроинструментов.
- Перед использованием инструмента проверьте его работоспособность.
- Следите за тем, чтобы режущее лезвие было острым и чистым.
- Не используйте инструмент, если на нем нет разборчивой предупреждающей этикетки.
- Используйте электроинструмент в соответствии с данной инструкцией, принимая во внимание условия эксплуатации. Использование электроинструмента для операций, не предназначенных для него, может привести к опасной ситуации.

Правила безопасности при работе с аккумуляторами

- Инструменты с аккумуляторными элементами нельзя подключать к электрической розетке, поэтому они всегда в рабочем состоянии. Соблюдение этого правила снизит риск поражения электрическим током, возгорания или серьезной личной травмы.
- рана.
- ВНИМАНИЕ: При транспортировке или обслуживании устройства всегда отсоединяйте аккумулятор.
- Сохраняйте устойчивое положение, чтобы сохранять равновесие во время работы, и обязательно используйте рабочую поверхность ремня безопасности при использовании электрокосы
- Используйте кусторез только днем или при хорошем искусственном освещении.
- Не пользуйтесь кусторезом в плохую погоду, особенно если существует риск шторма.
- Не пользуйтесь кусторезом, если вы устали, больны, находитесь под воздействием наркотиков, алкоголя или медикаментов.
- При использовании машины ходите, а не бегите.
- Используйте только оригинальные или одобренные производителем режущие устройства.
- Используйте кусторез только с правильной леской и обоими режущими шнурами в правильном положении.
- длина.
- Трехлезвийный нож подходит для обрезки небольших кустов и кустарников диаметром до 2 см;
- Аккумуляторные цепные пилы нельзя использовать для резки живых изгородей, веток или древесины.