

## Гарантийные обязательства

1. Условия гарантии предусматривают бесплатную замену узлов и деталей, в которых обнаружен производственный дефект.
2. Гарантия не распространяется на расходные материалы, сменные насадки и на любые другие части, имеющие естественный ограниченный срок службы (ударники, штоки, манжеты, уплотнения, шестерни, зубчатые колеса, зажимы и пр.).
3. Гарантия не распространяется на естественный износ инструмента.
4. Условия гарантии не предусматривают выезд мастера к месту эксплуатации инструмента с целью подключения, настройки, консультаций.
5. Бесплатный гарантийный ремонт не будет произведен в следующих случаях:
  - отсутствие паспорта изделия, документов, подтверждающих дату продажи;
  - использование инструмента не по назначению;
  - наличие механических повреждений, в том числе полученных в результате замерзания конденсата;
  - при наличии внутри инструмента посторонних предметов;
  - при наличии признаков самостоятельного ремонта;
  - при наличии признаков изменения пользователем конструкции изделия;
  - наличие загрязнений внутренних и наружных.
6. Транспортные расходы не входят в объем гарантийного обслуживания.

## Руководство по эксплуатации и паспорт изделия

# Набор фиксаторов распредвала для установки фаз ГРМ



### Гарантийный талон

Дата продажи \_\_\_\_\_ Продавец \_\_\_\_\_

#### Гарантия недействительна в случае:

- нарушения правил эксплуатации
- обнаружения следов коррозии или механических повреждений
- нарушения целостности корпуса или пломбы

**Срок гарантии – 6 месяцев с даты продажи.**

С условием гарантии согласен \_\_\_\_\_

М.П. \_\_\_\_\_

## JTC-4769

### Общие положения

В данном руководстве Вы найдете инструкции по эксплуатации, технике безопасности и техническому обслуживанию набора фиксаторов распредвала для установки фаз ГРМ.

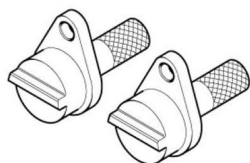
Инструмент относится к разделу каталога - СПЕЦИНСТРУМЕНТ VW & AUDI.

ВНИМАТЕЛЬНО ПРОЧТИТЕ ДАННУЮ ИНСТРУКЦИЮ! ОБРАТИТЕ ВНИМАНИЕ НА ТРЕБОВАНИЯ ПО БЕЗОПАСНОСТИ. ЭКСПЛУАТАЦИЯ ДАННОГО ИЗДЕЛИЯ ДОЛЖНА ПРОИЗВОДИТЬСЯ С ОСТОРОЖНОСТЬЮ И СТРОГО ПО НАЗНАЧЕНИЮ. НЕВЫПОЛНЕНИЕ ЭТИХ ТРЕБОВАНИЙ МОЖЕТ ПРИВЕСТИ К ПОЛОМКЕ ОБОРУДОВАНИЯ, ПОЛУЧЕНИЮ ТРАВМ, А ТАКЖЕ ОТКАЗУ ПРОИЗВОДИТЕЛЯ ОТ ГАРАНТИЙНЫХ ОБЯЗАТЕЛЬСТВ. СОХРАНИТЕ ДАННУЮ ИНСТРУКЦИЮ ДЛЯ БУДУЩЕГО ИСПОЛЬЗОВАНИЯ.

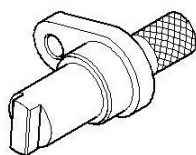
### Комплектация

1. Фиксатор распредвала (арт. 4769-1, 4769-3) – 3 шт.
2. Фиксирующий палец маховика (арт. 4769-2) – 1 шт.
3. Инструкция по эксплуатации – 1 шт.

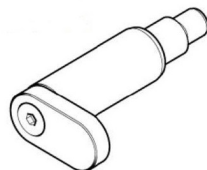
4769-1



4769-3



4769-2



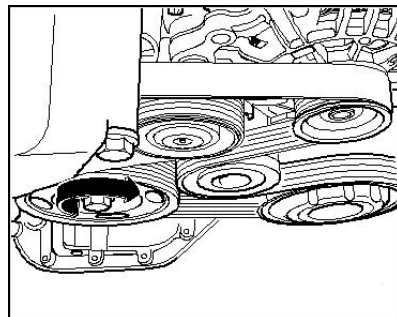
### Описание

- \* Используется для блокировки распределительного вала при регулировке фаз ГРМ.
- \* Применяется в автомобилях Volkswagen Polo, Fox, Skoda Fabia, Seat Ibiza/Cordoba.
- \* Для двигателей 2-х и 3-х цилиндровых, объемом 1.2л., 6/12V.
- \* Оригинальные номера: T10120 (4769-3), T10121 (4769-2), T10123 (4769-1).

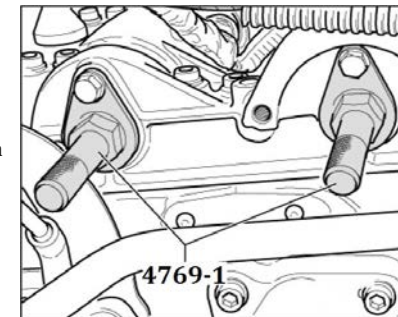
### Порядок использования

#### Для фиксации распредвала

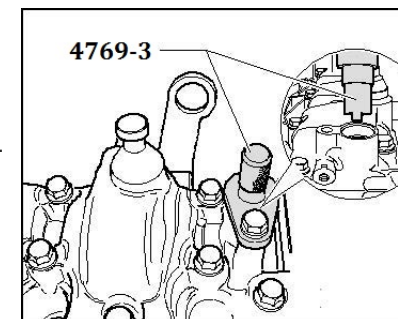
1. Если работы проводятся на автомобиле - убедитесь, что двигатель выключен.
2. Снимите заглушки с двигателя со стороны распредвала (в зависимости от модели автомобиля – могут быть установлены различные датчики, к примеру, датчик Холла).
3. Проверните коленчатый вал в направлении вращения до тех пор, пока паз распределительного вала появляется в отверстии фиксатора.



3. Вставьте фиксаторы распредвала (арт. 4769-1 или арт. 4769-3 в зависимости от модели автомобиля/количества валов).
4. Закрепите болтом.



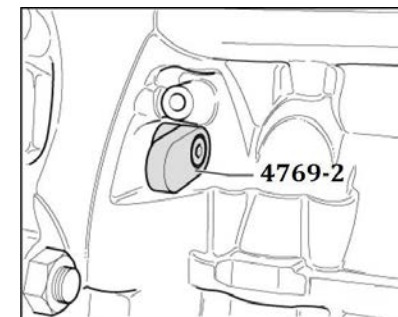
- \* Установка фиксатора 4769-3. Закрепите фиксатор болтом.



#### Для фиксации коленвала

1. Зафиксируйте коленчатый вал, поместив до упора фиксатор 4796-2 в отверстие маховика.

**Примечание:** Если фиксатор 4769-2 не удастся вставить, удалите фиксатор(ы) из распределительного вала. Поверните коленчатый вал в направлении вращения двигателя на 360 градусов и повторите процесс.



### Меры предосторожности

- Все работы должны проводиться квалифицированными специалистами.
- Используйте перчатки во время работы.
- Используйте безопасную обувь с нескользящей подошвой.
- Не проводить работы в состоянии алкогольного, наркотического опьянения, под воздействием лекарственных препаратов.

Благодарим вас за использование профессиональных инструментов и оборудования JTC Auto Tools.