


ООО «ВЕНТО-2М»
125373, г. Москва, Походный проезд,
домовлад. 14, эт 3 пом 1 ком 2
Тел./факс: +7 (495) 544-46-64
E-mail: info@vento.ru
www.vento.ru

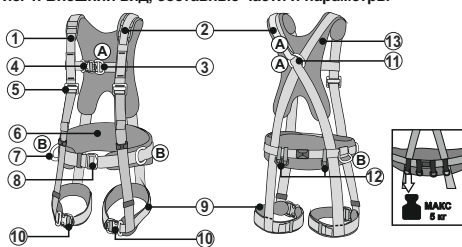


Страховочная привязь с интегрированным поясом для удержания и позиционирования
«Высота 037 Полати», арт. vst 037

EAC **ТР ТС 019/2011**
ГОСТ Р EN 361-2008 **ГОСТ EN 358-2021**
TU 13.92.29-073-42780816-2016

ВНИМАНИЕ! Деятельность, связанная с использованием данного средства индивидуальной защиты (далее СИЗ), потенциально опасна.
Перед использованием данного СИЗ Вы обязаны:
- Прочитать и понять инструкцию по эксплуатации.
- Пройти тренировку по его применению под руководством квалифицированного инструктора.
- Познакомиться с потенциальными возможностями и ограничениями по его применению.
- Осознать и принять вероятность возникновения рисков, связанных с применением СИЗ.
Игнорирование этих предупреждений может привести к серьезным травмам или даже смерти.

Рис. 1. Внешний вид, составные части и параметры



1. Плечевые ляжки (обхваты)
2. Удлинитель задней страховочной точки А
3. Страховочная точка А на груди
4. Пряжка грудного обхвата
5. Пряжки для регулировки плечевых лямок
6. Кушак
7. Боковые точки В для позиционирования
8. Пряжка для регулировки объема пояса
9. Ножные обхваты
10. Пряжки для регулировки ножных обхватов
11. Страховочная точка А на спине
12. Петли для развески
13. Накладка плечевая

Рис. 2. Маркировка изделия



Знак необходимости изучения инструкции
Страна происхождения
Логотип изготовителя

Привязь «Высота xxx»
Артикул: vst xxx
Дата изготовления: мм. гтгг.

ТР ТС 019/2011
ГОСТ Р EN 361-2008
ГОСТ EN 358-2021
ТУ 13.92.29-073-42780816-2016
Изготовитель: ООО «ВЕНТО-2М», г. Москва, Походный проезд, домовлад. 14, эт 3 пом 1 ком 2

Хранение и уход:
Срок хранения и службы не более XX лет с даты изготовления.
Гарантия X года с даты продажи.
Хранить при t от плюс 5 до плюс 30 °C.
Утилизация с бытовыми отходами.

Серийный номер: 000000000

Индивидуальный номер

Нормативная документация

EAC - Единый знак обращения продукции на рынке государств-членов Таможенного союза. Знак соответствия требованиям Технического регламента Таможенного союза
ТР ТС 019/2011 - Технический регламент Таможенного союза «О безопасности средств индивидуальной защиты»
ГОСТ Р EN 361-2008 «СИЗ от падения с высоты. Страховочные привязи. ОТТ. Методы испытаний»
ГОСТ EN 358-2021 «СИЗ от падения с высоты. Привязи и стропы для удержания и позиционирования. ОТТ. Методы испытаний»
ТУ 13.92.29-073-42780816-2016 «Привязи «Высота» ВЕНТО»

Значение пиктограмм на маркировке

	Бережь от воздействия влаги		Сушить в тени
	Бережь от воздействия тепла и солнечных лучей		Гладить запрещено
	Ручная стирка		Отбеливание запрещено
	Отжим в центрифуге запрещен		Чистка химическими активными веществами запрещена

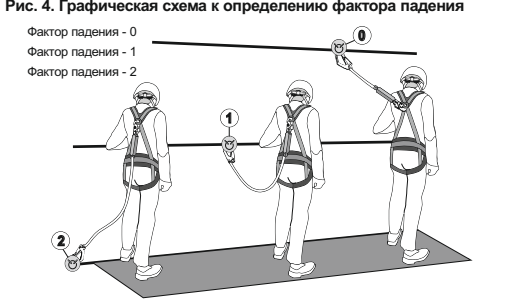
Рис. 3. Условные обозначения

	Точка анкерного крепления		Выполнить проверку перед началом движения
	Правильное выполнение тех. приема		Неправильное выполнение тех. приема

ООО «ВЕНТО-2М» оставляет за собой право внесения незначительных изменений в конструкцию своей продукции, не влекущих снижения потребительских свойств.

Название	Артикул	Размер 1				Размер 2				Размер 3				ГОСТ Р EN 361 - 2008	ГОСТ EN 358 - 2021
		Обхват пояса, см	Обхват ног, см	Рост, см	Масса, г	Обхват пояса, см	Обхват ног, см	Рост, см	Масса, г	Обхват пояса, см	Обхват ног, см	Рост, см	Масса, г		
«Высота 037 Полати»	vst 037	87-126	54-84	160-190	2150	100-150	60-106	170-200	2490	110-174	68-99	170-200	2770	●	●

Рис. 4. Графическая схема к определению фактора падения



Фактор падения - 0
Фактор падения - 1
Фактор падения - 2

Рис. 5. Надевание привязи

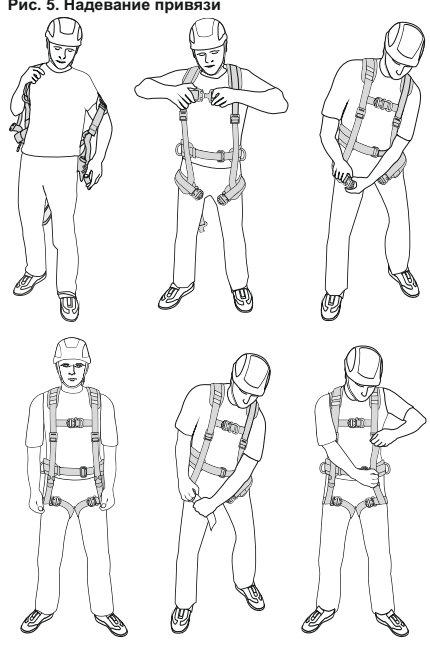
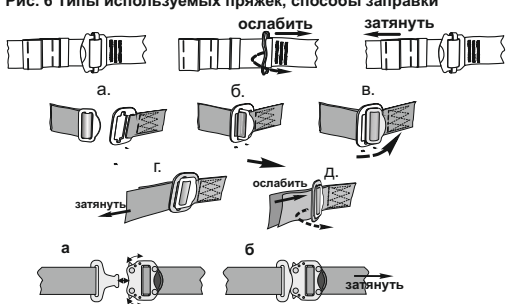


Рис. 6. Типы используемых пряжек, способы заправки



ослабить / затянуть

Рис. 7. Правильное положение страховочной точки А на спине



НЕП
ДА
НЕП

Рис. 8. Натяжение лямок



ДА
НЕП

Рис. 9. Соединительно-амортизирующая подсистема



Средства защиты втягивающего типа
Стропы для остановки падения с амортизатором
Средства защиты полужонкового типа на гибкой анкерной линии

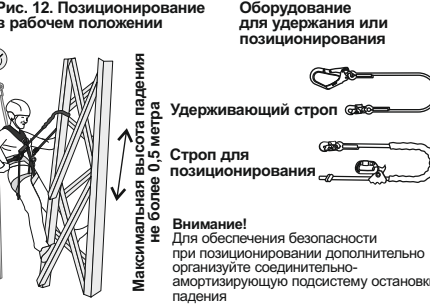
Рис. 10. Страховочная система



Рис. 11. Способ организации удерживающей системы



Рис. 12. Позиционирование в рабочем положении



Оборудование для позиционирования
Удерживающий строп
Строп для позиционирования
Внимание! Для обеспечения безопасности при позиционировании дополнительно организуйте соединительно-амортизирующую подсистему остановки падения
Максимальная высота падения не более 0,5 метра

РУКОВОДСТВО ПО ЭКСПЛУАТАЦИИ. ПАСПОРТ. ИНСТРУКЦИЯ.

Все используемые при выполнении работ на высоте компоненты и подсистемы должны иметь сертификат соответствия требованиям ТР ТС 019/2011.

Привязь является СИЗ от падения с высоты, входящим в состав удерживающих или страховочных систем, а также систем позиционирования, систем доступа и систем спасения и эвакуации.

Удерживающая система — система ограничения движения на высоте, предназначенная для предотвращения попадания работника в зону риска падения, состоящая из привязи и стропы для удержания, собранных в единую систему с анкерным устройством.

Страховочная система — система безопасной остановки падения, состоящая из страховочной привязи и присоединяемой соединительно-амортизирующей подсистемы, соединяющей привязь и анкерное устройство крепления.

Система позиционирования работника в рабочем положении — способ, который позволяет человеку работать с поддержкой при помощи СИЗ, находящегося в натянутом состоянии, таким образом, при котором падение предотвращается.

Система доступа — система для самостоятельного перемещения и позиционирования работника с соблюдением принципа непрерывности страховки.

Система спасения и эвакуации — система для проведения

спасательных работ.

Соединительно-амортизирующая подсистема — элемент, связывающий между собой привязь и анкерное устройство, обеспечивающий недопущение или остановку падения и поглощение силы, возникающей при остановке падения, до приемлемых величин.

Амортизатор — отдельная деталь или компонент страховочной системы, предназначенный для рассеивания кинетической энергии, развиваемой при падении с высоты.

Анкерное устройство — элемент или ряд элементов или компонентов, который включает точку или точки анкерного крепления.

Привязь — компонент системы для охвата тела с целью предотвращения от падения.

К работам на высоте относятся работы, при которых существуют риски падения работника с высоты 1,8 метра и более, работы менее чем в двух метрах от неограниченных перепадов по высоте. Полный перечень работ, относящихся к работам на высоте определяется, национальными правовыми нормами, в соответствии с которыми должны проводиться такие работы, и работодателем.

Описание
Модель и характеристики привязи представлены в таблице и на рисунке 1.
Привязь используется в качестве компонента или подсистемы в страховочных системах, спасательных системах, системах рабочего позиционирования и системах ограничения движений (удержания). Типы крепежных точек см. на рисунке 1. Привязь имеет удлинитель страховочной точки для более удобного присоединения соединительно-амортизирующей

подсистемы.
Данная модель применяется для работ в опорном пространстве.

Маркировка на изделиях

СИЗ от падения с высоты, произведенные ООО «ВЕНТО-2М», имеют маркировку в соответствии с ТР ТС 019/2011. Значения маркировки представлены на рисунке 2.

Дополнительно привязь имеет вшивки с указаниями страховочных точек (рис. 1). Страховочные точки обозначены заглавной буквой А.

В случае перепродажи СИЗ от падения с высоты, произведенных ООО «ВЕНТО-2М», за пределы РФ, перепродавец должен четко предоставить инструкции по применению, техническому обслуживанию, периодической проверке и ремонту на государственном языке страны-импортера.

Внимание! СИЗ от падения с высоты может применяться только лицами, прошедшими специальное обучение или под непосредственным контролем специалиста, прошедшего обучение (ответственного исполнителя работ).

Перед использованием и во время использования СИЗ пользователь должен четко представлять, каким образом будет выполнена процедура спасения и эвакуации; она должна быть выполнена безопасно и эффективно.

Работы на высоте относятся к работам с повышенной травмоопасностью, должны осуществляться работниками старше 18 лет, не имеющими медицинских противопоказаний кданному виду работ.

Работы на высоте могут привести к серьезным повреждениям и даже смерти. Получение необходимого обучения, приобретение правильных навыков и соблюдение мер безопасности — это ваша личная ответственность. Изготовитель не несет ответственность за риски и травмы, возникшие при неправильном использовании изделия.

Внимательно ознакомьтесь с данным руководством и следуйте всем указаниям по эксплуатации изделия.

Использование

Эксплуатация СИЗ от падения с высоты в страховочных, удерживающих системах, в системах доступа и позиционирования, системах спасения и эвакуации осуществляется в соответствии с Инструкцией по применению изготовителя и Правилами по охране труда при работе на высоте, действующими на территории РФ или же нормативными документами, действующими на территории государства, где используются указанные СИЗ.

СИЗ от падения с высоты должны соответствовать характеру и условиям выполняемых работ. Безопасность пользователя зависит от правильного подбора средств индивидуальной защиты; от умений и навыков корректного использования СИЗ; совместимости используемых СИЗ (совместимость — правильное использование СИЗ при взаимодействии с другими СИЗ). Применение несовместимых компонентов и подсистем может привести к непроизвольному расхождению, разрушению или нарушению функционирования систем обеспечения безопасности.

Перед использованием привязей с другими СИЗ внимательно изучите инструкции к ним с целью убедиться в возможности совместного использования, а также узнать возможные ограничения по использованию.

Не допускается использовать СИЗ от падения с высоты вне пределов применимых к нему ограничений, либо использовать не в соответствии с его прямым назначением. Подбирайте СИЗ от падения с высоты, а также способы их соединения в единую систему в зависимости от условий и типа проводимых работ.

Для уменьшения риска травмирования работника, оставшегося в состоянии зависания в страховочной системе после остановки падения, должен быть предусмотрен план эвакуационных мероприятий, позволяющих в максимально короткий срок (не более 10 минут) освободить его от зависания.

В случае если СИЗ оказалось задействованным для остановки падения, или не удовлетворило проверке перед использованием, выведите его из эксплуатации до тех пор, пока не будет письменного подтверждения компетентного лица о возможности дальнейшего применения данного СИЗ от падения с высоты. При возникновении сомнений относительно состояния изделия обратитесь за консультацией к изготовителю или компетентному лицу.
Внимание! Рекомендуется создавать систему с наименьшим возможным фактором падения (рис. 4).

Перед и во время использования контролируйте корректное расположение элементов системы друг относительно друга, контролируйте отсутствие самопроизвольного раскрытия пряжек.

Порядок надевания привязи см. на рисунке 5. Способы заправки и регулировки ленты в пряжках представлены на рисунке 6. Правильно наденьте привязь. Отрегулируйте привязь на туловище. Затяните плечевые лямки, ремни пояса и ножных лент, правильно расположив страховочную точку на спине (рис. 7). Проверьте натяжение лямок (рис. 8). Перед использованием, все пряжки должны быть застегнуты, а ленты затянуты.

При использовании все СИЗ от падения с высоты должны быть собраны в единую систему (см. термины и определения), зафиксированы соединительно-амортизирующей подсистемой к анкерному устройству. Убедитесь в невозможности случайного отсоединения защитного оборудования. Контролируйте правильное положение карабинов в местах соединения с элементами крепления на привязи и другими СИЗ.

Внимание! В случае существования риска падения страховочная, необходимо использовать исключительно страховочную систему, предназначенную для безопасной остановки падения, состоящую из страховочной привязи и соединительно-амортизирующей подсистемы, соединяющей привязь с анкерным устройством (рис. 9, 10).

В случае использования стропа с амортизатором, соединительно-амортизирующая подсистема должна быть подсоединена к точке на привязи, имеющей обозначение А.

При подъеме по вертикальной лестнице с использованием СИЗ ползункового типа на анкерной линии, расположенной на ней, для прикрепления к СИЗ ползункового типа следует использовать фронтальную страховочную точку (рис. 10).

Располагайте анкерное устройство над пользователем для сведения к минимуму как саму возможность падения, так и расстояние возможного падения. Для обеспечения безопасной остановки падения с помощью стропа с амортизатором необходимо убедиться в наличии свободного пространства под пользователем, чтобы избежать столкновения работника с поверхностью или иными предметами. В случае использования удлинителя страховочной точки для расчета минимального запаса по высоте добавить 40 см на длину удлинителя.

В случае отсутствия достаточной высоты свободного падения для обеспечения безопасности работника следует использовать инерционные средства защиты тягивающего типа, а также СИЗ ползункового типа. Для определения минимального запаса по высоте свободного пространства изучите инструкцию к компонентам соединительно-амортизирующей подсистемы.

При организации системы удержания используйте страховочную точку на спине (рис. 11).

Использование системы позиционирования в рабочем положении требует обязательного наличия страховочной системы (рис. 12).

Во время эксплуатации все компоненты системы обеспечения безопасности следует оберегать от попадания масел, кислот, растворителей, химических осев, непосредственного контакта с открытым пламенем, каплями раскаленного металла и заостренными поверхностями, абразивными веществами и другим воздействием, снижающее прочностные характеристики материалов, из которых изготовлены СИЗ.

При возможном повреждении текстильных изделий при соприкосновении с острыми гранями, необходимо использовать дополнительные меры защиты СИЗ (протекторы).

Привязь предназначена для пользователей, масса которых вместе с инструментом и индивидуальным оборудованием не превышает 150 кг.

Любые изменения конструкции изделия, а также дополнения, модификации или ремонт запрещены.

Температурный режим эксплуатации от минус 50 до плюс 50 °С.

Предэксплуатационная проверка

Перед каждым использованием все применяемые СИЗ должны пройти тщательную визуальную и тактильную проверку с целью убедиться в том, что они находятся в рабочем состоянии и функционируют должным образом.
Внимание! Проверьте все составные части СИЗ (рис. 1). В случае выявления повреждения привязи или соединительных швов, эксплуатация не допускается.

Перед каждым применением необходимо проверить ленты, регулировочные пряжки, а также швы на предмет отсутствия механических, тепловых или химических повреждений.
Внимание! Не допускается наличие разорванных нитей на силовых швах.

Все металлические детали должны быть проверены на отсутствие тепловых, химических, механических повреждений, не должны иметь следов коррозии и деформации.

Проверяйте места соединения СИЗ с другими элементами системы.

В случае, если выявлены дефекты СИЗ при проверке перед использованием, его следует вывести из эксплуатации. Применение такого СИЗ без письменного разрешения компетентного лица запрещено. В случае возникновения сомнений относительно состояния изделия обратитесь за консультацией к изготовителю или компетентному лицу.

Периодические инспекции и выбраковка СИЗ

Помимо проведения проверки перед каждым применением, СИЗ от падения с высоты должны подвергаться периодическим проверкам компетентным лицом. Частота таких тщательных проверок определяется интенсивностью и условиями применения изделий, но должна проводиться не реже одного раза в 12 месяцев.

Периодические проверки проводятся компетентным лицом или организацией, уполномоченной проводить проверки, строго в соответствии с процедурами периодических проверок изготовителя или самим изготовителем.

Для контроля применения СИЗ от падения с высоты, целесообразно закрепить каждое изделие за конкретным пользователем, чтобы знать историю его использования. История использования СИЗ от падения с высоты должна быть указана в журнале учета или документе по оборудованию (формуляре).

Результаты проверок в обязательном порядке заносится в «Документ по оборудованию» (см. ГОСТ Р ЕН 365-2010).

СИЗ от падения с высоты должно быть немедленно изъяты из эксплуатации, если:

- не удовлетворило требованиям безопасности при проведении предэксплуатационной проверки пользователем

или периодической проверки компетентным лицом;

- было задействовано для останова падения;
- применялось не по назначению;
- отсутствуют или не читаются маркировки, нанесенные изготовителем;
- неизвестна полная история использования данного СИЗ от падения с высоты;
- истек срок службы;
- истек срок хранения;
- были проведены действия по ремонту, изменению конструкции и/или внесены дополнения в конструкцию, не санкционированные изготовителем;
- возникли сомнения в целостности (комплектности, совместимости) СИЗ от падения с высоты.

Во избежание возможности использования выбракованного оборудования, оно должно быть разрезано и утилизировано в соответствии с действующим законодательством.

Внимание! Использование СИЗ от падения с высоты, не прошедшего предэксплуатационную или периодическую проверку, потенциально опасно для жизни. Эксплуатация таких СИЗ запрещена!

Уход

Привязь, бывшая в употреблении, должна быть очищена от загрязнений и просушена.

Для чистки грязного изделия используйте теплую воду (если необходимо, также нейтральное мыло). Сушите и храните изделие вдали от прямых солнечных и источников тепла. Сушите только при комнатной температуре. Чистка химически активными веществами запрещена!

В случае использования в экстремальных условиях при воздействии очень высокой или очень низкой температуры, морской воды или частого механического воздействия, свойства изделия снижаются даже после короткого периода использования. В случае воздействия выше перечисленных факторов может потребоваться более частая замена компонентов системы обеспечения безопасности на высоте.

Хранение, транспортирование и утилизация

СИЗ от падения с высоты должны транспортироваться в специальной упаковке, обеспечивающей защиту от механических, химических и других повреждений, природных и климатических воздействий.

Привязи должны быть защищены от факторов, приводящих к повреждениям изделий. Привязи должны храниться сухими и очищенными от загрязнений, вдали от отопительных приборов. Не допускается хранение привязей в одном помещении с бензином, керосином, маслами, нефтепродуктами, кислотами, щелочами и другими химически активными веществами, разрушающими полимеры.

Привязи должны храниться в хорошо вентилируемом помещении при температуре от плюс 5 до плюс 30 °С, с относительной влажностью воздуха не более 60 %, на стеллажах или в развешанном состоянии, вдали от источников тепла (не ближе 1 м), не допуская контактов с огнем, коррозионными поверхностями, защищая от прямого солнечного света и других источников ультрафиолетового излучения. В климатических зонах с повышенной влажностью относительная влажность воздуха в помещении хранения должна быть 70 процентов. В этом случае контроль за качеством изделий должен проводиться не реже одного раза в месяц.

В случае невозможности дальнейшего использования изделия, оно подлежит утилизации в соответствии с действующим законодательством.

Сроки службы и гарантии изготовителя

Срок хранения изделий — 10 лет с даты изготовления при соблюдении правил периодической проверки изделий на отсутствие повреждений/ следов износа и условий хранения. Срок службы — не более 10 лет с даты изготовления. Дату изготовления смотрите на маркировке изделия.

Фактический срок службы изделия зависит от определенных факторов: таких как интенсивность и частота использования, воздействия окружающей среды, компетентность пользователя, условия хранения и ухода за СИЗ от падения с высоты, окончание срока хранения и пр.

Фактический срок службы изделия заканчивается, когда возникает один из факторов, перечисленных в разделе «Периодические инспекции и выбраковка СИЗ».

Внимание! В определенных случаях срок службы может сократиться до одного использования, например: при работе с агрессивными химическими веществами, при экстремальных температурах, при контакте с острыми гранями, после воздействия динамической нагрузки.

Гарантийный срок на любые дефекты материала или изготовления — 5 лет с даты продажи.

Гарантия не распространяется на следующие случаи: нормальный износ и старение, изменение конструкции или переделка изделия, неправильное хранение и плохой уход, повреждения, наступившие в результате несчастного случая или по небрежности, нарушение правил хранения, транспортирования, а также использование изделия не по назначению, в случае отсутствия идентификационных маркировок изготовителя, при наличии следов механического, химического и теплового воздействия.

ООО «ВЕНТО-2М» не несет ответственности за последствия прямого, косвенного или другого ущерба, наступившего вследствие неправильного использования изделий, выпускаемых под маркой VENTO.

Помните, что несоблюдение правил эксплуатации и хранения потенциально опасно для вашей жизни и здоровья.

Сделано в России