

AM · PM
GEM

WMA-W90T-403-090W1M

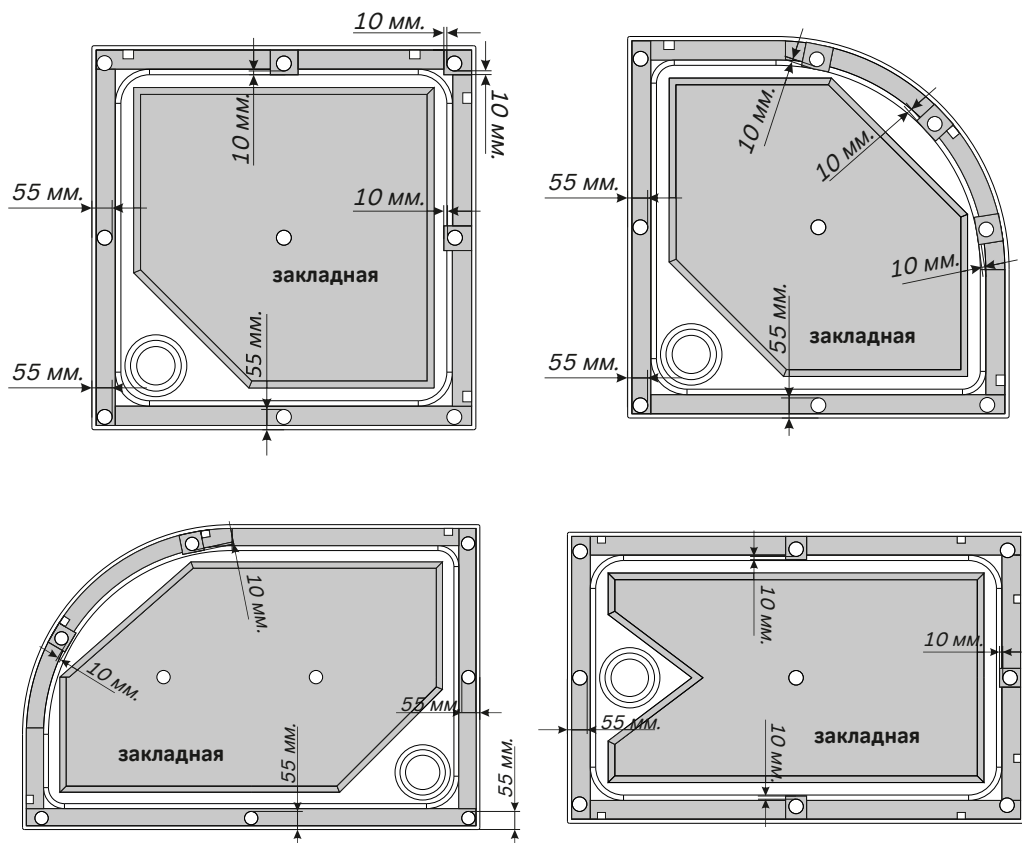


W90T-401-080W
W90T-401-090W
W90T-401-100W
W90T-403-080W
W90T-403-090W
W90T-403-100W
W90T-404-12080W

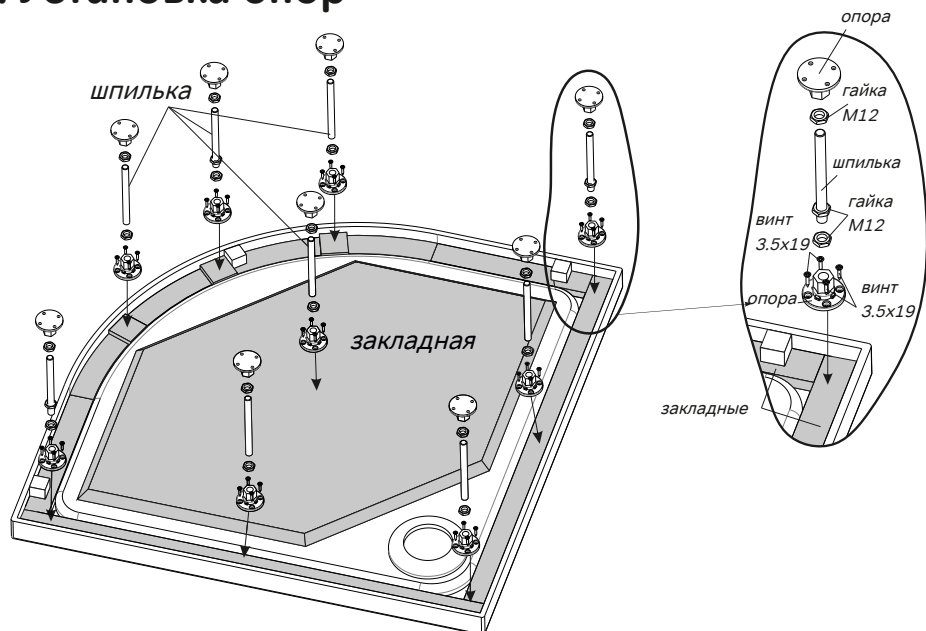
Указания по монтажу

- Установка изделия должна производиться только квалифицированным персоналом, следуя инструкциям данного руководства.
- Сборка осуществляется силами двух человек.
- После распаковки проверьте наличие всех деталей.
- После проведения монтажных работ необходимо удалить защитную пленку
- Производитель имеет право на изменение комплектации, не влияющее на внешний вид и функционал продукта.
- Все параметры, указанные в данной инструкции, имеют формальное значение. Производитель оставляет за собой право на технические изменения.
- Все стыки обработайте силиконовым герметиком (показан к применению любой силиконовый герметик отвечающий свойствам pH-нейтральности, бесцветности, противогрибкости).
- После сборки требуется дать время затвердевания герметика. Запрещается использование изделия в течении 24 часов после завершения монтажных работ.

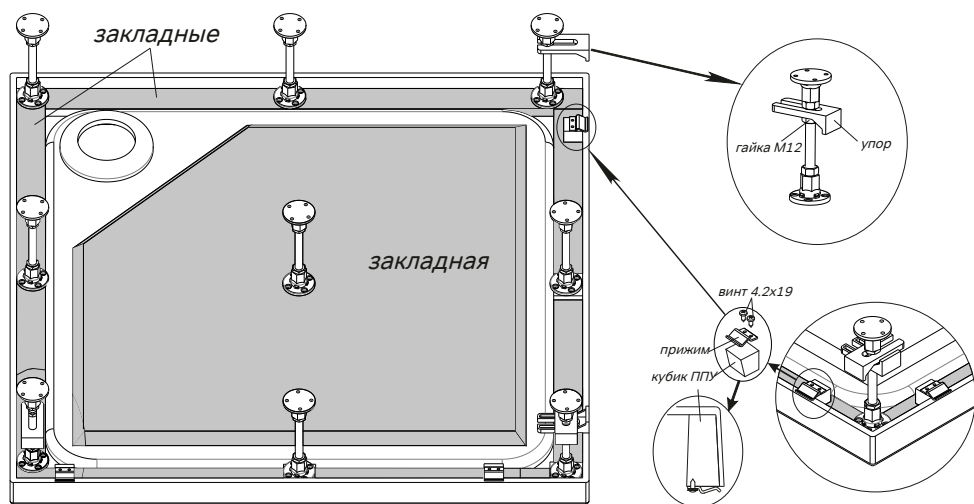
1. Расположение опор.



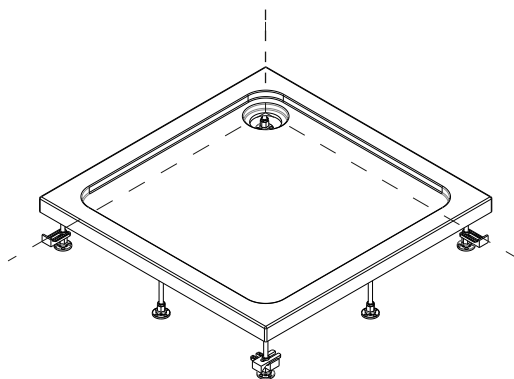
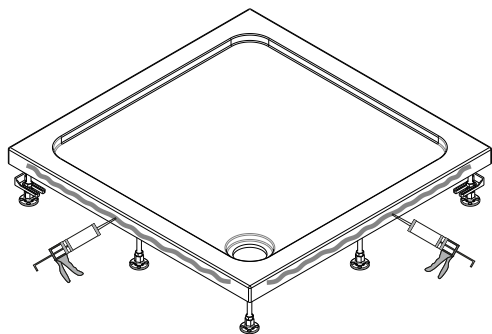
2. Установка опор



3. Установка прижимов и упоров для крепления панели.

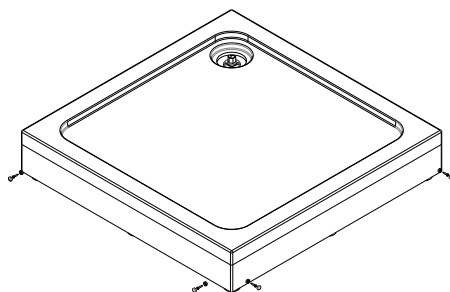
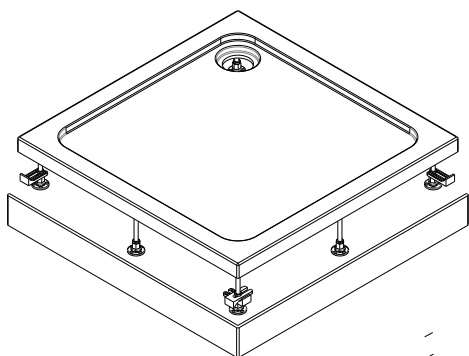


4. Установка поддона



герметик не входит в комплект поставки

5. Установка экрана



Уход за продуктом

- Для правильного функционирования системы необходима установка фильтров очистки на подводящих трубопроводах со степенью очистки 100–300 мк.
- Во избежание повреждения поверхности изделия не допускается использование воды температурой более 60°C.
- Используйте для очистки изделия мягкие моющие средства или мыло.
- Не используйте для очистки изделия агрессивные моющие средства или абразивные пасты.
- Сильные загрязнения на поверхности рекомендуется обработать разбавленным уксусом и затем смыть водой.
- Неглубокие царапины (для акриловых составляющих изделия) могут быть удалены мелкозернистой наждачной бумагой (зернистость 2000).

