



**EFFICIENT POWER
DRIVING THE WORLD**

**Инструкция по эксплуатации
Бензиновый двигатель**

170F

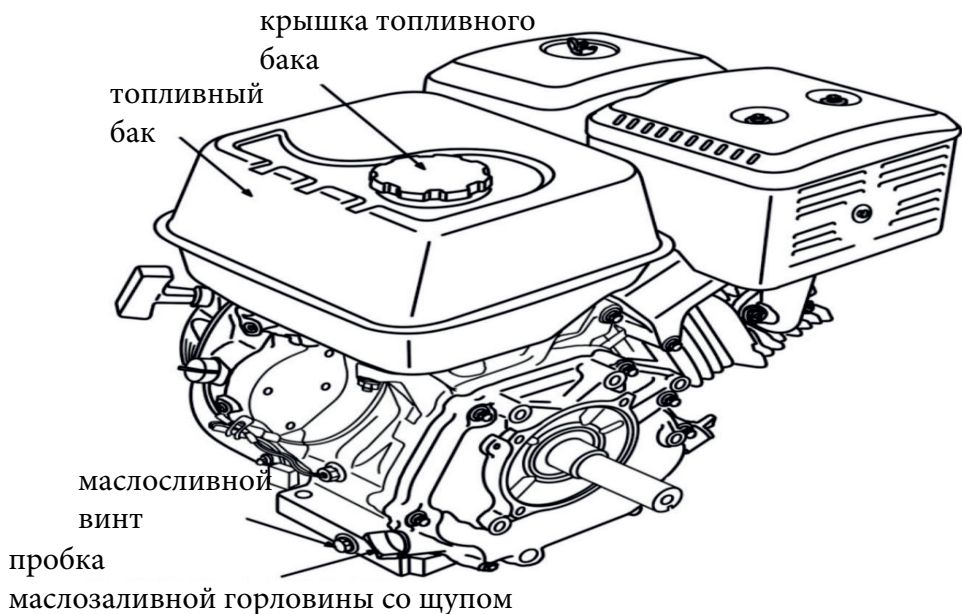
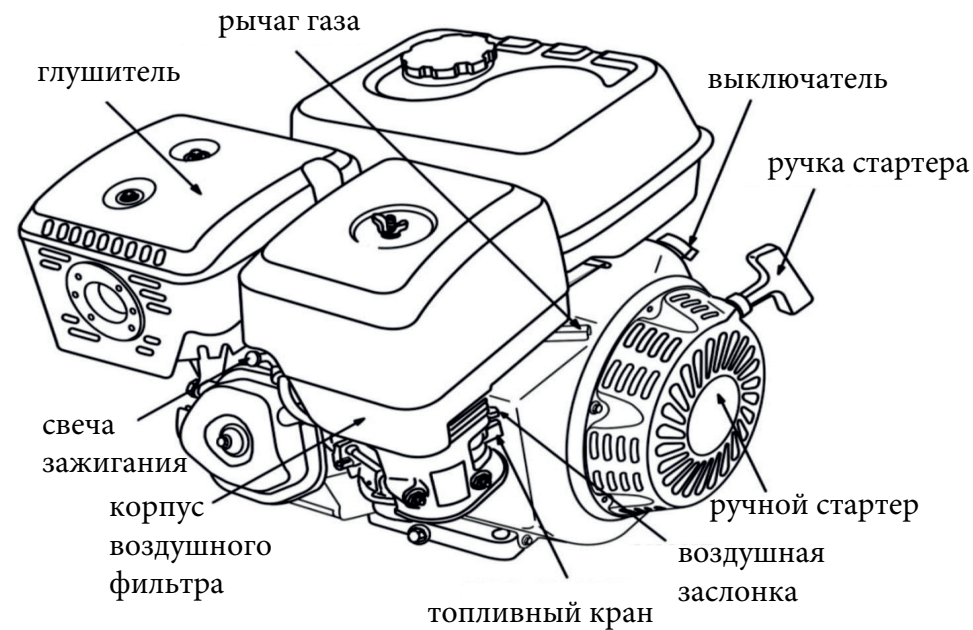


CORE PARAMETERS

Starter Type	Cylinder Diameter	Stroke	Displacement
Handle Starter	70MM	55MM	212CC
Output Power	Vo-Load Speed	Idling Speed	
7.5HP	3800R/MIN	1650R/MIN	

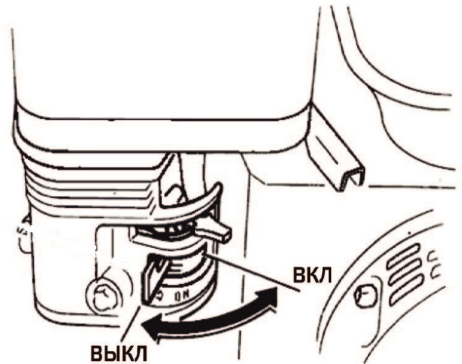
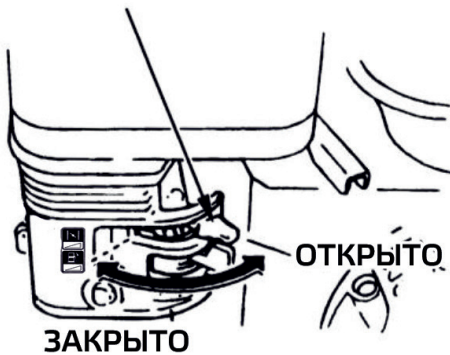
CanFly.s

Обзор продукта

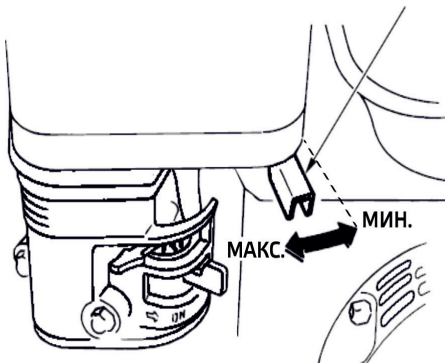


Органы управления

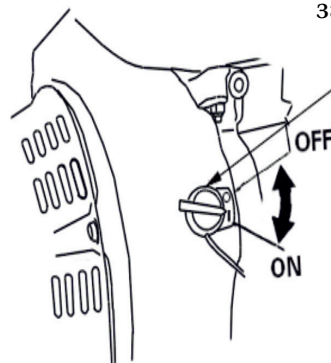
рычаг воздушной заслонки



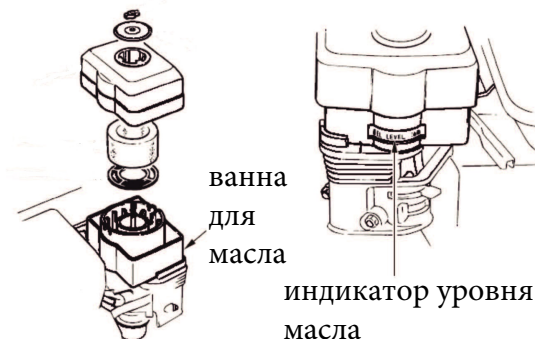
рычаг газа



выключатель зажигания



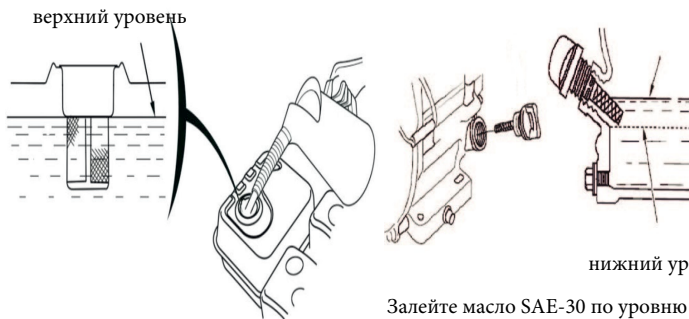
Обслуживание



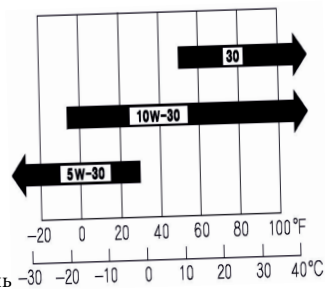
Производите замену масла следующим образом: Открутите пробку со щупом, и открутите маслосливную пробку. Слив масло, закрутите пробку и залейте новое масло по уровню.

Необходимо периодически продувать воздушный фильтр. При сильном загрязнении необходимо его заменить. Также Необходимо заливать масло в корпус воздушного фильтра по уровню и периодически его менять.

Подготовка к работе



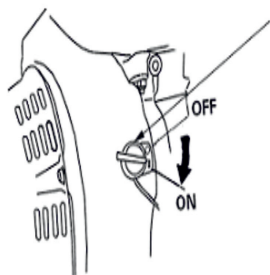
Залейте масло SAE-30 по уровню



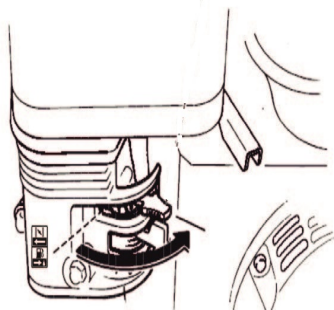
Выбирайте моторное в зависимости от температуры окружающей среды.

Залейте бензин АИ-92

переведите выключатель в положение ON

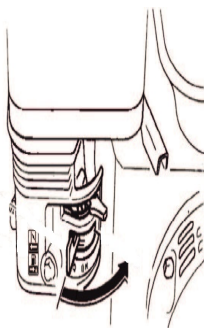


После того как двигатель заведется, откройте воздушную заслонку

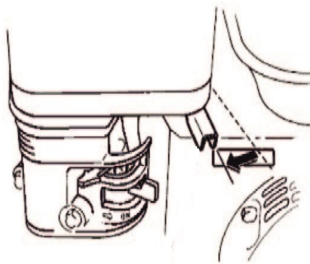


Ввод в эксплуатацию

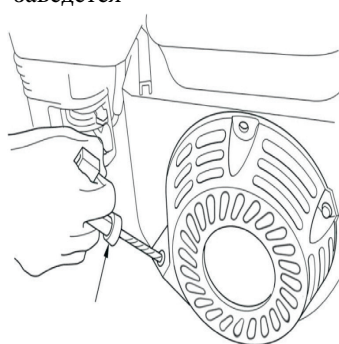
Откройте топливный кран и закройте воздушную заслонку



Для увеличения оборотов используйте рычаг газа



Плавнo потяните за ручку стартера. Тяните до тех пор, пока двигатель не заведется



для остановки двигателя переведите выключатель в положение OFF

