

ХРАНЕНИЕ И ТРАНСПОРТИРОВКА

Транспортировка изделия производится в заводской упаковке. Избегайте ударов, толчков и дроскоб.

Хранить при относительной влажности до 80% (при 25°C), температуре от -50 до +45°C (для исполнения У1) или от -70 до +45°C (для исполнения УХЛ1) в проветриваемом помещении. Место для хранения не должно содержать кислот, щелочей или других агрессивных материалов. Долгосрочное хранение (свыше 6 месяцев) должно осуществляться в заводской упаковке.

ГАРАНТИЙНЫЕ ОБЯЗАТЕЛЬСТВА

Изделие соответствует утвержденному образцу и удовлетворяет требованиям стандарта. Гарантийный срок на изделие исчисляется в течение 12 месяцев со дня продажи. Без предъявления гарантийного талона, а также при наличии механических повреждений изделия или эксплуатации в условиях, отличных от указанных в паспорте, претензии к качеству работы изделия не принимаются и гарантийный ремонт не производится.

ОБРАТНАЯ СВЯЗЬ

Адрес офиса 125476, Россия, г. Москва,
ул. Василия Петушкова д. 3, оф. 401

Телефон +7-495-221-64-57

Телефон технической поддержки +7-495-363-31-71

Web-сайты amadon.ru
termashkaf.com

ГАРАНТИЙНЫЙ ТАЛОН

ДАТА ВЫПУСКА

ПРЕДПРИЯТИЕ – ИЗГОТОВИТЕЛЬ

ТОРГУЮЩАЯ ОРГАНИЗАЦИЯ

КМА2Н

Лист

4

Общество с ограниченной ответственностью
«АМАДОН»



ПАСПОРТ
КМА2Н

г. Москва

ВНИМАНИЕ!

При получении изделия удостоверьтесь в отсутствии повреждений упаковки. Проверьте наличие печатей на отведённых полях гарантийного талона. Помните, что при отсутствии гарантийного талона вы лишаетесь права на гарантийный ремонт. Проверьте комплектность изделия.

КРАТКОЕ ОПИСАНИЕ

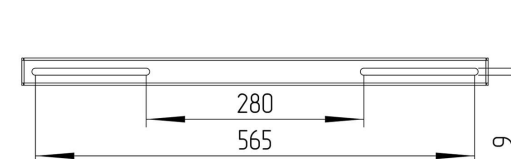
Изделие соответствует ТУ 25.99-014-09245269-2015 и предназначено для обеспечения непрерывной работы электронных устройств и/или электрических аппаратов путём фиксации оборудования на мачту (столб).

Крепление на мачту «АМАДОН» КМА2Н представляет собой изделие для удобной и надёжной установки термощкафов на опору. Изделие предназначено для крепления шкафов шириной 300-600 мм на опору.

КМА2Н — это набор монтажных креплений из нержавеющей листовой стали 2 мм, монтажной ленты длиной 1,25м и метизов.

Допустимая нагрузка, кг	Монтаж на круглую опору	Монтаж на квадратную опору	Масса, кг	Размер коробки, мм
100	до 430 мм	до 340 мм	2	600 x 83 x 36

Рисунок 1.
Расстояния, в пределах
которых можно закрепить
оборудование.



КОМПЛЕКТАЦИЯ ИЗДЕЛИЯ

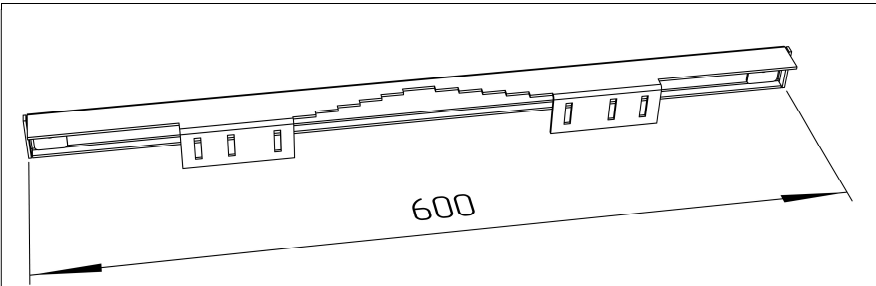
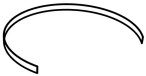
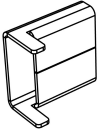
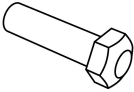
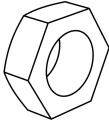
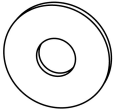
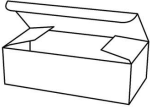


Рисунок 2. Крепление на шкаф. 2 единицы. Маркировка КМА2Н.

 <p>Рисунок 3. Лента монтажная 20х0,8х1250 нерж. 2 единицы.</p>	 <p>Рисунок 4. Бугель для фиксации нерж. 2 единицы.</p>	 <p>Рисунок 5. Болт М8х20 нерж. 4 единицы.</p>
 <p>Рисунок 6. Гайка М8 нерж. 4 единицы.</p>	 <p>Рисунок 7. Шайба Ф9 мм с широким фланцем нерж. 8 единиц.</p>	 <p>Рисунок 8. Упаковочная коробка 1 единица.</p>

					КМА2Н		
					КРЕПЛЕНИЕ НА МАЧТУ ПАСПОРТ		
Изм	Лист	№ докум	Подп.	Дата			
Разраб.					Лист 2		
Пров.							
Т.контр.					Листов 4		
Н.контр.					ООО «АМАДОН»		
Утв.							

МОНТАЖНЫЕ РАБОТЫ И ОТВЕТСТВЕННОСТЬ

Во время проведения монтажных работ, обеспечивайте герметичность термощкафа, фланшпанели, отверстий крепления и кабельных вводов. Исключайте попадание влаги внутрь оболочки термощкафа и на электрические цепи оборудования в процессе монтажа и эксплуатации.

Ответственность за обеспечение герметичности термощкафа и правильности электрических подключений при монтаже всецело несет монтажно-наладочная организация.

Все работы со шкафом должны производиться только при снятом с электроцепей напряжении! Соблюдайте технику безопасности!

Монтаж производится в следующем порядке:

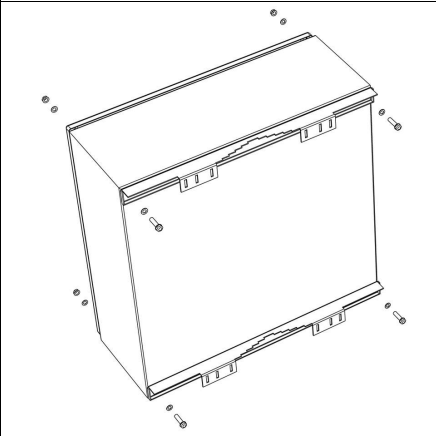


Рисунок 9.

Закрепить кронштейны КМА2 к шкафу с помощью болтов, шайб и гаек, используя заводские отверстия в оборудовании или «крепления-ушки».

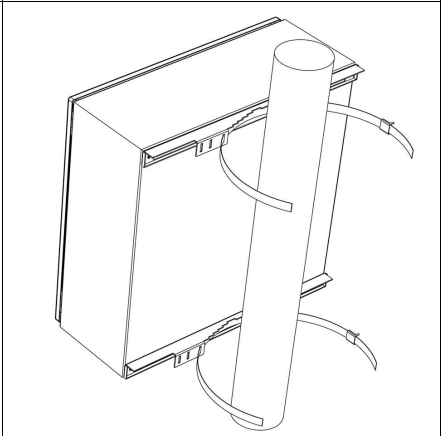


Рисунок 10.

Установить оборудование на опору, затянув ленту с помощью бугеля, используя предназначенный для этого инструмент.

Пример: инструмент для натяжения ленты КВТ ИНТ-20 мини 73577

