

Схема сборки № 1

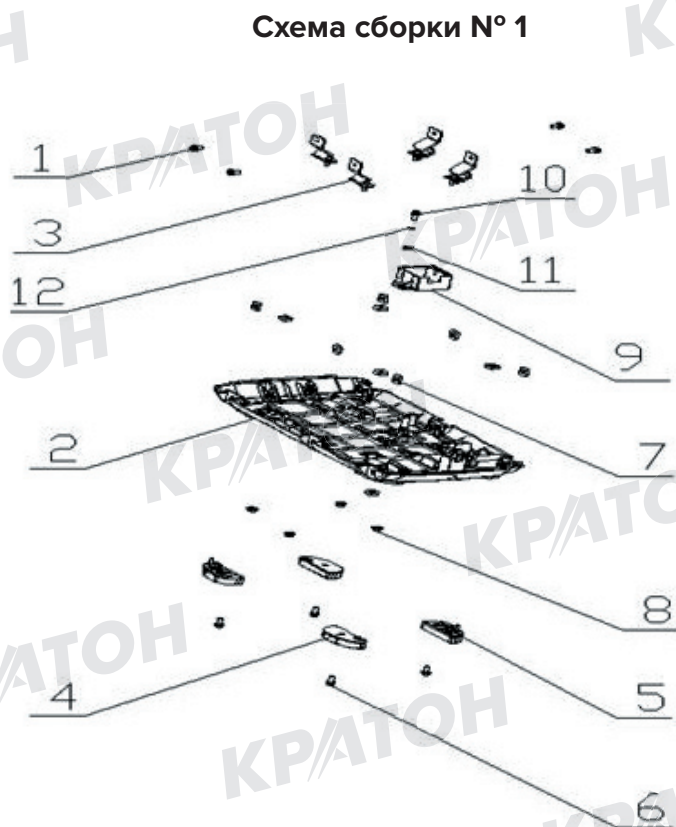


Схема сборки № 2

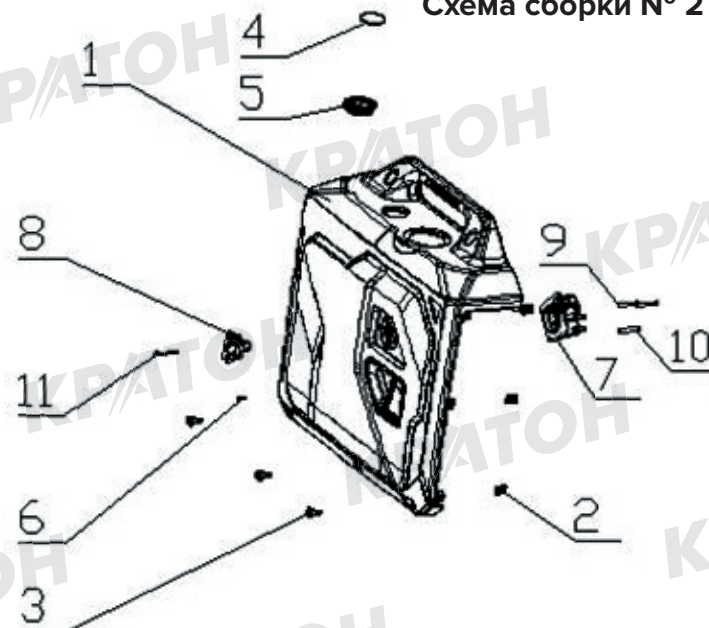


Схема сборки № 4

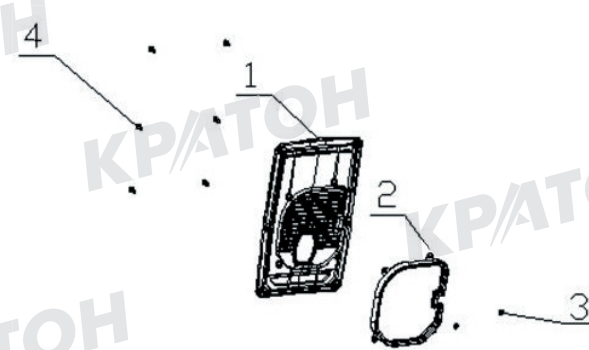


Схема сборки № 3

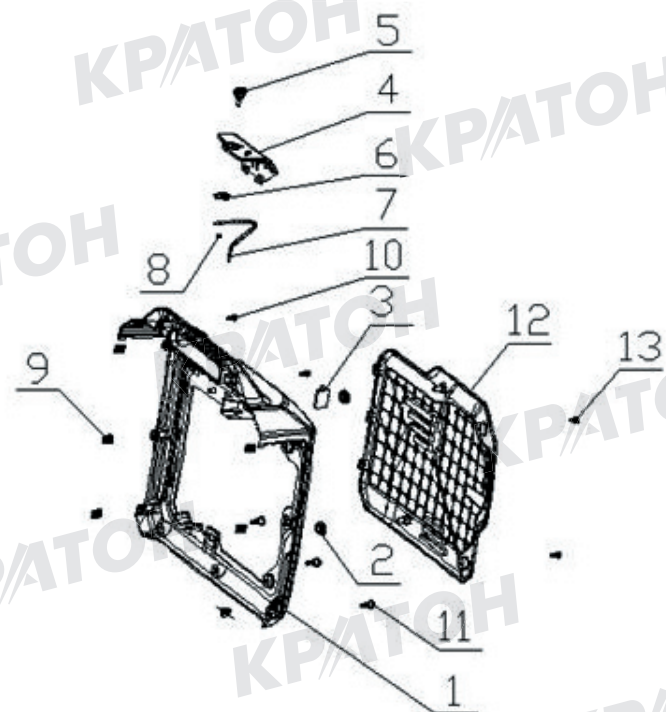


Схема сборки № 5

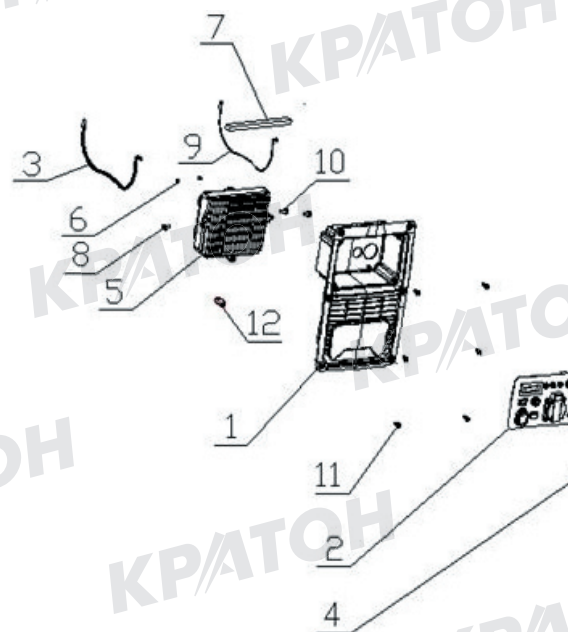
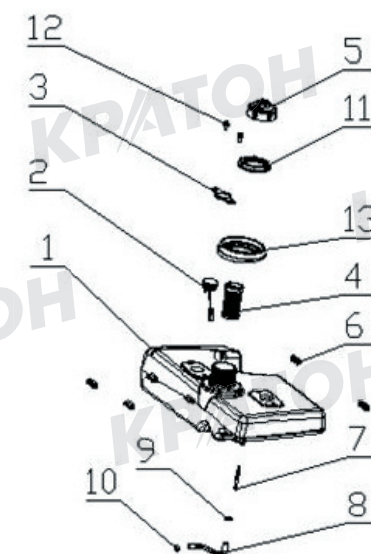


Схема сборки № 6



| Схема сборки № 1 |                 |
|------------------|-----------------|
| 1                | Болт            |
| 2                | Основание       |
| 3                | Амортизатор     |
| 4                | Опора           |
| 5                | Опора           |
| 6                | Болт            |
| 7                | Гайка           |
| 8                | Гайка           |
| 9                | Блок AVR        |
| 10               | Гайка           |
| 11               | Шайба           |
| 12               | Шайба пружинная |
| Схема сборки № 2 |                 |
| 1                | Стенка левая    |
| 2                | Зажим           |
| 3                | Болт            |
| 4                | Окно смотровое  |
| 5                | Кольцо          |
| 6                | Винт            |
| 7                | Переключатель   |
| 8                | Ручка           |
| 9                | Винт            |
| 10               | Винт            |
| 11               | Винт            |
| Схема сборки № 3 |                 |
| 1                | Стенка правая   |
| 2                | Втулка          |
| 3                | Накладка        |
| 4                | Крышка          |
| 5                | Ручка           |
| 6                | Стопор          |
| 7                | Шнур            |
| 8                | Гайка           |
| 9                | Зажим           |
| 10               | Болт            |
| 11               | Болт            |
| 12               | Крышка правая   |
| 13               | Болт            |

| Схема сборки № 4 |                          |
|------------------|--------------------------|
| 1                | Крышка вентиляционная    |
| 2                | Рамка                    |
| 3                | Кольцо стопорное         |
| 4                | Болт                     |
| Схема сборки № 5 |                          |
| 1                | Панель передняя          |
| 2                | Панель управления        |
| 3                | Провод                   |
| 4                | Винт                     |
| 5                | Блок инверторный         |
| 6                | Винт                     |
| 7                | Накладка                 |
| 8                | Винт                     |
| 9                | Провод                   |
| 10               | Болт                     |
| 11               | Болт                     |
| 12               | Втулка                   |
| Схема сборки № 6 |                          |
| 1                | Бак топливный            |
| 2                | Указатель уровня топлива |
| 3                | Клапан                   |
| 4                | Фильтр сетчатый          |
| 5                | Крышка топливного бака   |
| 6                | Втулка                   |
| 7                | Фильтр топливный         |
| 8                | Трубка                   |
| 9                | Зажим                    |
| 10               | Зажим                    |
| 11               | Гайка                    |
| 12               | Болт                     |
| 13               | Кольцо                   |

ДЛЯ ЗАМЕТОК