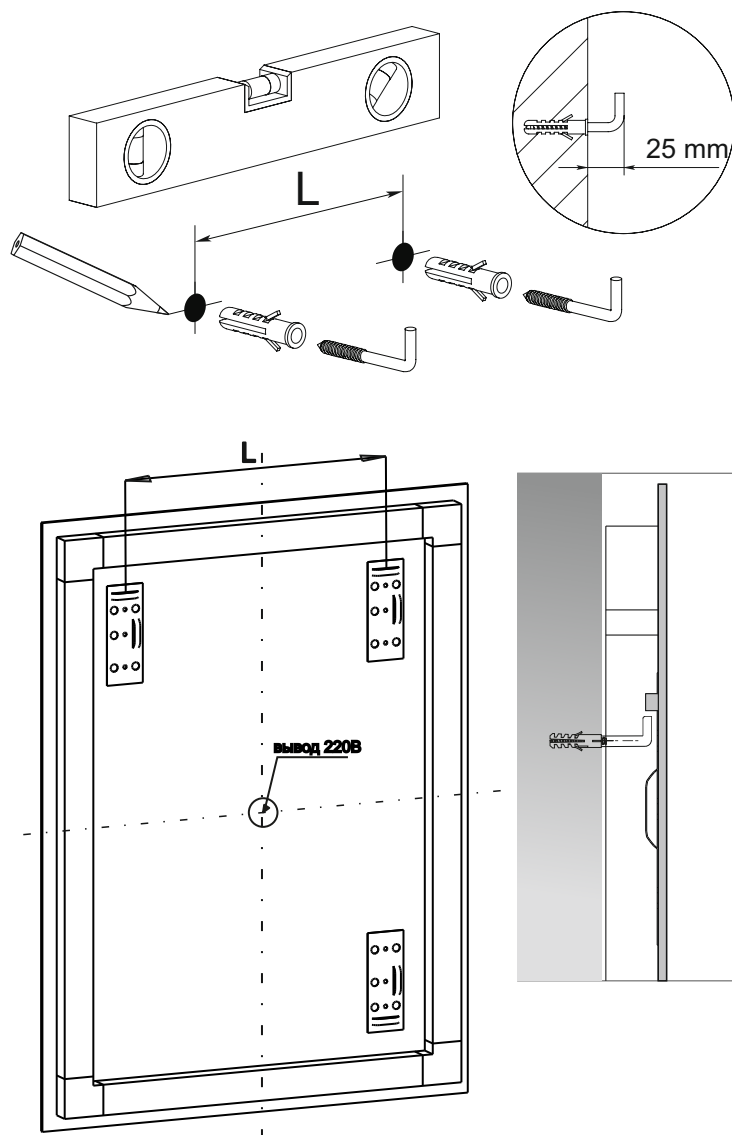


ИНСТРУКЦИЯ

Монтаж



Комплектность изделия

1. Зеркало
2. Набор шурупов и дюбелей для навески зеркала
3. Инструкция по эксплуатации
4. Упаковка

Инструкция по монтажу изделия

Всё электрооборудование в комплектации зеркал предназначено для подключения к сети 220В, 50Гц. Подключение к электросети должно производиться специалистом-электриком при отключении питающего напряжения. Выводы светотехнического оборудования должны быть изолированы.

Внимание! В холодное время, перед монтажом, выдержите изделие в теплом помещении не менее двух часов.

- Проложите силовой двухжильный кабель 220В к месту установки зеркала.
- Замерьте расстояние L между центрами крепежных отверстий и перенесите разметку на стену, определив горизонталь.
- Просверлите в стене отверстия под крепежные элементы, используя сверло, соответствующее диаметру дюбеля.
- Вставьте дюбели в отверстия и вверните в них крепежные элементы, оставив зазор 25mm между стеной и головкой крепежного элемента.
- Аккуратно поместите зеркало на крепежные элементы.

Включение подсветки

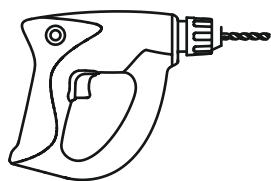
При включении зеркала имеет место небольшое запаздывание порядка 1-3 сек между моментом нажатия на выключатель и моментом включения освещения.

Этот факт нужно учитывать при использовании сенсорного выключателя. После срабатывания сенсора необходимо подождать несколько секунд до включения света, не воздействуя на сенсор повторно. Быстрое повторное нажатие на сенсор до включения освещения выключит блок питания, и подсветка зеркала не включится.

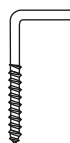
Стандарт IP

IP (International Protection или Ingress Protection) - система классификации степеней защиты оболочки электрооборудования и других устройств от проникновения твердых предметов, пыли и воды. Под степенью защиты понимается способ защиты, который обеспечивается оболочкой от попадания внешних твердых предметов, влаги и пыли. Маркировка степени защиты оболочки электрооборудования осуществляется при помощи международного знака защиты IP и двух цифр, первая из которых означает защиту от попадания твердых предметов, вторая от проникновения воды. Важно, чтобы Вы использовали электрические установки с необходимым уровнем защиты в зависимости от зоны ванной комнаты, в которой они установлены.

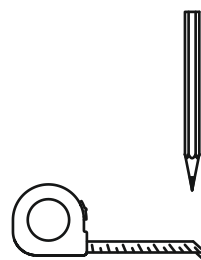
Изготовитель оставляет за собой право на внесение незначительных технических изменений, не отраженных в данном руководстве.



1. Дюбель



2. Крючок



Внимание!

Входящие в комплект поставки, крепежные элементы предназначены для крепления изделия исключительно на бетонную стену. Выбор крепежных элементов для крепления изделия на иную поверхность осуществляется покупателем самостоятельно в зависимости от рекомендаций производителя конкретных стеновых материалов и с учетом веса/размера приобретенного изделия. Производитель не несет ответственности за самостоятельный выбор покупателем крепежного элемента.

Несмотря на то, что купленная продукция изготовлена из влагостойких материалов с использованием новейших технологий, мы напоминаем, что сохранность продукции и срок ее службы существенно зависит от правильного ухода в процессе ее эксплуатации. Поэтому мы рекомендуем соблюдать следующие правила:

1. Зеркала предназначены для использования в ваннах, помещениях, предбанниках, раздевалках и коридорах, влажность в которых не превышает 95%. Зеркала не предназначены для использования в помещениях типа: моечных, саунах и парилке.
2. Рекомендуемая температура эксплуатации изделий от +5 до +40 градусов Цельсия при относительной влажности 50-90%.
3. При уходе за поверхностью зеркал не рекомендуется использовать жидкости для чистки окон, которые провоцируют запотевание и помутнение зеркального полотна. Для ухода за зеркальной поверхностью следует использовать мягкую ткань и только специализированные средства для чистки зеркал. Важно следить за нижней кромкой зеркала, чтобы на ней не скапливалась влага.
4. Проверьте качество изделия и его комплектацию, прежде всего на предмет механических повреждений, которые могли возникнуть во время транспортировки (сколы, трещины, царапины, деформации). Гарантия производителя не распространяется на такие дефекты.
5. Крепление зеркала к стене осуществляется с помощью г-образных шурупов с дюбелями, поставляемых в комплекте. Будьте аккуратны, вешая зеркало на крепежные элементы. Неосторожные действия могут привести к повреждению амальгамы зеркального полотна.
6. Во избежание появления царапин и загрязнений при монтаже / демонтаже рекомендуется использовать чистые и мягкие хлопчатобумажные перчатки.

- На недостатки изделий, возникшие в результате несоблюдения требований инструкции по эксплуатации, неправильной установки, небрежного обращения или плохого ухода, в том числе на дефекты поверхности изделия, возникшие в результате использования кислотосодержащих или абразивных средств.
- На работы по установке, подключению, настройке, регулировке, чистке изделия, замене расходных материалов и прочий уход за изделием.

Транспортировку следует осуществлять строго в вертикальном положении.

Хранить изделие следует в сухом и проветриваемом помещении в вертикальном положении. Никогда не следует опирать зеркало на угол, это может привести к сколу.

Изделие не содержит дорогостоящих или токсичных материалов и комплектующих деталей, требующих специальной утилизации. Утилизацию проводят обычным способом.

При покупке изделия убедительно просим проверить правильность заполнения гарантийного талона. Все поля должны быть заполнены, должна стоять печать и подпись продавца, не допускаются внесения в талон каких-либо изменений, дополнений. В случае неправильного или неполного заполнения гарантия не действует.
Гарантийный срок исчисляется с момента продажи изделия магазином.

Данная гарантия распространяется только на изделия, используемые в бытовых целях. При применении изделия в общественной или промышленной сфере деятельности гарантийный срок составляет 1 год.

В течение гарантийного периода бесплатно путем ремонта устраняются заводские дефекты или неисправные узлы заменяются новыми. Решение вопроса о целесообразности их замены или ремонта остается за сервисным центром. Заменяемые по гарантии части переходят в собственность сервисного центра. При этом гарантия не возобновляется заново, а действует дальше. В случае проведения платного ремонта гарантийное обслуживание распространяется только на замененные части и действительно в течении 1 года.

Гарантия не распространяется:

- На внешние и внутренние загрязнения, царапины, трещины, вмятины, потертости и прочие механические повреждения, возникшие в процессе эксплуатации или транспортировки.
- На недостатки изделия, возникшие вследствие эксплуатации с неустранимыми иными недостатками, либо возникшие вследствие технического обслуживания или ремонта лицами или организациями, не являющимися нашими уполномоченными сервисными организациями.
- На изделия, подвергшиеся конструктивным изменениям или используемые не по их функциональному назначению.
- На недостатки изделия, вызванные независимыми от производителя причинами, такими как перепады напряжения питания, явления природы и стихий и иные бедствия, пожар, домашние и дикие животные.
- На дефекты изделия, вызванные попаданием внутрь инородных предметов и механических примесей.
- На коррозию амальгамы по периметру изделия.
- На расходные материалы, подверженные естественному износу (элементы питания, провода и др.).

Наименование
Артикул
Дата покупки

штамп технического контроля производителя

Продавец

Организация

ФИО

Подпись

Ответственный упаковщик

Уважаемый покупатель! Мы благодарим Вас за выбор изделий компании Mebelvann. Надеемся, что Вы останетесь довольны нашей продукцией. Приобретенное Вами изделие соответствует требованиям ГОСТ 16371-93, ГОСТ 6449.51, 17716-2014 и рассчитана на длительный срок службы при условии соблюдения правил, указанных в настоящем руководстве.