YL.BQ.1348 G款圆形幻彩落地灯,使用说明书 中性通用 V1.0
尺寸：80x116mm 材质：105g双铜纸（风琴折黑白印刷）

俄文版

CITILUX

CLICK

инструкция
CL810021

CE EAC

Русский

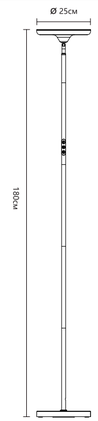

1

Русский

ИНСТРУКЦИЯ

Этот стильный торшер с минималистичным дизайном выведет ваше освещение на новый уровень. Благодаря множеству развлекательных режимов освещения RGB, этот торшер фокусируется на создании идеальной атмосферы с уникальными световыми эффектами, которые дополнят декор вашего дома.

Характеристики

Модель	CL810021
Мощность	42W
Размеры	Ø25см x 180см
Входное напряжение	100-240V ~50/60Hz
Цветовая температура	2700K-6500K
Угол вращения	180°+350°
Степень защиты	IP20
Управление	Пульт/Сенсорное
Встроенный диммер	ДА
Материал	Металл/Поликарбонат

2

Русский

Шаг 1

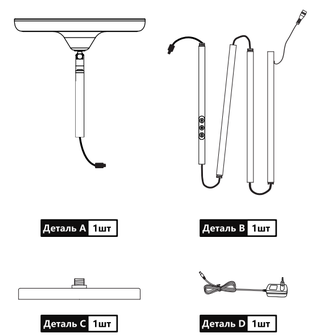

Проверьте комплектацию.

3

Русский

Шаг 2

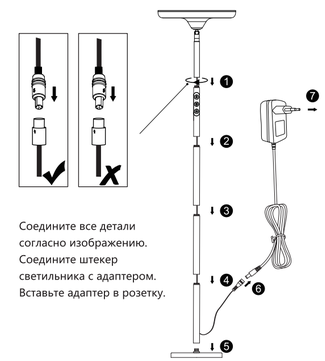

Соедините все детали согласно изображению. Соедините штекер светильника с адаптером. Вставьте адаптер в розетку.

4

Русский

Органы управления

Торшером можно управлять с помощью сенсорной панели на корпусе или пульта ДУ.
Торшер и пульт уже подключены друг к другу на заводе-изготовителе.
Если торшер не реагирует на команды пульта или вы приобрели у продавца новый пульт, пожалуйста, выполните процесс сопряжения (повторно подключите блок питания и удерживайте кнопку " ⏻ " на пульте , пока светильник не начнет мигать).

5

Русский

Краткое описание возможностей

Основной свет:

Регулировка температуры света: возможна плавная регулировка температуры света или ступенчатая со значениями 2700K, 3000K, 4500K, 5000K, 6000K.

Регулировка яркости: возможна плавная регулировка яркости или ступенчатая с шагом 10%:
10%, 20%, 30%, 40%, 50%, 60%, 70%, 80%, 90%, 100%.

Доступные режимы RGB-подсветки:

1. **Статичные цвета:** Красный/Зелёный/Синий/ /Пурпурный/Жёлтый/Голубой
2. **Карусель:** вращение RGB-цветов по кругу
3. **Радуга:** вращение всех цветов по кругу с затуханием
4. **Водоворот:** постепенное непрерывное заполнение кольца различными цветами
5. **Аура:** поочередное заполнение кольца стандартными цветами статичного режима (см. п. 1)
6. **Дыхание:** поочередная смена стандартных цветов статичного режима с плавным затуханием
7. **Вечеринка:** поочередная смена стандартных цветов статичного режима с резким переходом

6

Русский

Сенсорная панель

⏻	**Питание**: однократно коснитесь кнопки для включения/выключения светильника.
	Управление основным светом: Короткое касание: изменение температуры света, ВКЛ/ВЫКЛ. Удерживание: плавное изменение яркости (10%-100%).
	Управление RGB-подсветкой: Короткое касание: переключение режимов, ВКЛ/ВЫКЛ. Удерживание: изменение яркости для статичных режимов, изменение скорости для динамических режимов.

7

Русский

Управление с помощью пульта

Для работы пульта требуются 2 батарейки AAA (не включены в комплектацию).
При отключении светильника общей кнопкой питания установленный таймер отключения сбрасывается.

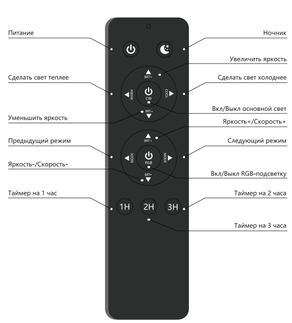

8

Русский

Кнопка	Функция
⏻ Питание	Включить/выключить весь свет.
Ночник	Режим ночника
⏻ CW Вкл/Выкл основной свет	Включить/выключить модуль основного света.
◀ WARM Сделать свет теплее	Короткое нажатие: пошаговое переключение Удержание: плавное изменение
▶ COOL Сделать свет теплее	Короткое нажатие: пошаговое переключение Удержание: плавное изменение
▲ BRT+ Увеличить яркость	Короткое нажатие: пошаговое переключение Удержание: плавное изменение
▼ BRT- Уменьшить яркость	Короткое нажатие: пошаговое переключение Удержание: плавное изменение
⏻ RGB Вкл/Выкл RGB-подсветку	Включить/выключить модуль RGB-подсветки.
◀ MODE Предыдущий режим	Короткое нажатие: предыдущий режим Удержание: N/A
▶ MODE Следующий режим	Короткое нажатие: следующий режим Удержание: N/A
▲ BRT+ Яркость+/Скорость+	Короткое нажатие: пошаговое переключение Удержание: плавное изменение
▼ BRT- Яркость-/Скорость-	Короткое нажатие: пошаговое переключение Удержание: плавное изменение

9

Русский

Кнопка	Функция
1H таймер на 1 час	Установить таймер отключения на 1 час.
2H таймер на 2 часа	Установить таймер отключения на 2 часа.
3H таймер на 3 часа	Установить таймер отключения на 3 часа.

10

Русский

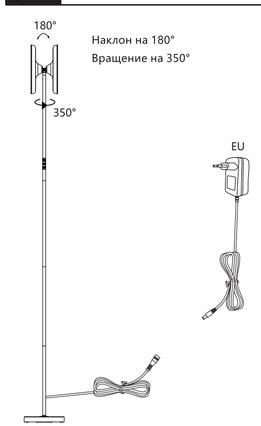

Наклон на 180°
Вращение на 350°

11

Русский

Дополнительные сведения

1. Для отвязки пульта:
   Отключите и подключите обратно блок питания. Нажмите и удерживайте на пульте кнопку « ⏻ ». Отвязка подтверждается миганием модуля основного света.

2. Для повторной привязки пульта:
   Отключите и подключите обратно блок питания. Нажмите и удерживайте на пульте кнопку « ⏻ ». Отвязка подтверждается миганием модуля основного света.

3. Запоминание режима:
   Светильник всегда запоминает настройки перед выключением и включается в том же режиме.

4. Магнитное крепление пульта:
   В корпус пульта встроен магнит, что позволяет удобно разместить его в любом месте на стойке светильника.

12

Гарантийные обязательства

1. При соблюдении торговой организацией и потребителем условий хранения, транспортировки, монтажа и эксплуатации изготовитель гарантирует безупречную работу светильника в течение:
   • 12 месяцев со дня продажи через розничную сеть для светильников со съемными источниками света. Гарантия не распространяется на прилагаемые к светильнику съемные источники света. ПРИМЕЧАНИЕ: допускается потемнение пластиковых электропатронов в процессе эксплуатации, такой эффект не является браком изделия.
   • 24 месяца со дня продажи через розничную сеть для светильников с несъемными светодиодными источниками света.
   2. В случае обнаружения недостатков материала или процесса изготовления, нарушения работоспособности до истечения гарантийного срока, следует обратиться по месту покупки светильника. Гарантийные услуги осуществляются путем замены или ремонта дефектных частей по усмотрению сервисного центра.
   3. Без штампа магазина и отметки о дате продажи претензии не принимаются.
   4. За дефекты, произошедшие не по вине изготовителя – небрежное отношение при транспортировке, хранении, несоблюдение правил монтажа и эксплуатации – изготовитель и поставщик ответственности не несут.

Изготовитель

1. Citilux Asia Co., Ltd., 528231 Huma Industrial Zone, Foshan, GD, KHP
2. Zhongshan City Meisen Lighting Co., Ltd, 528415 No I, Wanning Road, Xiaolan, GD, KHP
3. ООО "НАУТИЛУС", 127055, г. Москва, тупик 1-й Тихвинский, дом 5-7, пом. I, комната 8, офис 37

Гарантийное обслуживание в РФ

ООО "НАУТИЛУС", 127055, г. Москва, тупик 1-й Тихвинский, дом 5-7, пом. I, комната 8, офис 37, garant@nausvet.ru

Нормативные документы

Светильник соответствует требованиям нормативных документов:
ТУ 27.40.25-001-44089136-2021

Сертификаты

Светильник сертифицирован. Номера сертификатов:
ЕАЭС RU C-RU.HA46.B.02581/22

Заполняет торговое предприятие

_____, артикул

«_____» _____ 20____ г.
дата продажи

_____
подпись продавца

Штамп магазина и его адрес