

ПРОФЕССИОНАЛЬНО
НАДЕЖНО
ДИНАМИЧНО

INFORCE

Руководство по эксплуатации

Профессиональная трехсекционная лестница

ЛП-03-18, ЛП-03-19, ЛП-03-20, ЛП-03-21, ЛП-03-22

5 этапов контроля качества Inforce

INFORCE.RU

Старт

Аудит завода и заказ тестовых образцов

1

Контроль качества тестовых образцов инженерами лаборатории Inforce и фокус-группой (эксперты, мастера и др.). Если результат положительный, заказ партии товара

2

Контроль на производстве: пооперационный контроль, контроль качества серийных образцов, выборочное тестирование

3

Контроль на испытательных стендах завода: проверка образцов на соответствие заявленным техническим характеристикам

4

Выходной контроль на заводе: полноценное испытание серийных образцов при приемке партии. Проводится специалистами завода под контролем инженера лаборатории Inforce

5

Входной контроль при поступлении на склад: полное исследование качества товара, проверка на соответствие ведущим аналогам отрасли. Проводится инженерами лаборатории Inforce

Финиш

Товар отправляется на продажу

Собственная лаборатория качества Inforce

750 кв. м

занимают склад
и испытательные
помещения

400 ед.

товаров ежемесячно
проходят входной
контроль

50 ед.

товаров проходят
предпродажную
подготовку: собира-
ются, доукомплек-
товываются

30 new

новинок в течение
месяца проходят
сложное многоэ-
тапное тестирова-
ние

Уникальные факты



Сотрудники работа-
ют не только в Рос-
сии, но и за гра-
ницей — они кон-
тролируют произ-
водство на заво-
дах-партнерах



Технику дополни-
тельно тестируют
на реальных стро-
ительных объектах
и в действующих
мастерских



Специалисты лабо-
ратории разрабаты-
вают технические
задания, по кото-
рым создаются
новинки Inforce

Содержание

| | |
|---------------------------------|----|
| Конструкция | 4 |
| Использование | 4 |
| Транспортировка..... | 8 |
| Хранение..... | 8 |
| Утилизация..... | 8 |
| Гарантийные обязательства | 9 |
| Адреса сервисных центров..... | 10 |

Благодарим вас за приобретение продукции торговой марки Inforce.

В данном паспорте приводятся основные сведения об изделии и указания, необходимые для правильной и безопасной эксплуатации изделия.

Внимательно ознакомьтесь с руководством по эксплуатации перед началом эксплуатации изделия. Не допускайте людей, не ознакомившихся с данным руководством, к эксплуатации устройства.

Срок службы – 5 лет.

Срок хранения – 5 лет.

Конструкция

Лестница трехсекционная универсальная включает:

- комплект из трех секций,
- поперечную траверсу устойчивости,
- крепежный материал.

Использование

Лестницу можно применять как:

- приставную;
- выдвижную;
- двухстороннюю с выдвижной лестницей.

Возможно использование секций как самостоятельных приставных лестниц (рис. 1).



Рис. 1. Возможности использования секций лестницы

Подготовка к использованию

1. Удалите упаковку.
2. Закрепите поперечную траверсу устойчивости по схеме на рис. 2. Крепежный материал находится на траверсе.



Внимание!
Использование лестницы без установки поперечной траверсы устойчивости запрещено.

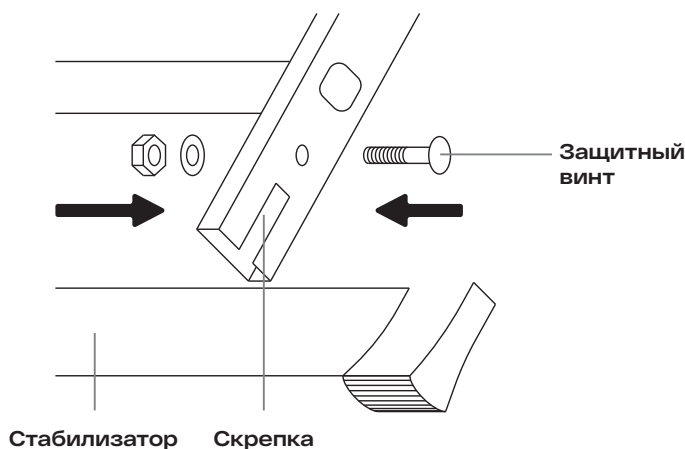


Рис. 2. Закрепление траверсы устойчивости

Приставная лестница

1. Положите лестницу на поверхность.
2. Ослабьте зафиксированную защелку секции и выньте ее из комплекта (рис. 3).

Секцию можно применять как приставную односекционную лестницу.

Закрепленное Ослабленное

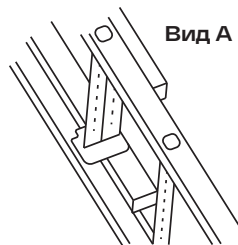
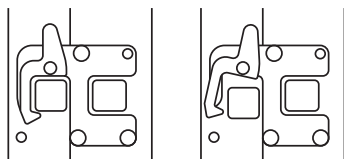


Рис. 3. Положения защелки

Выдвижная приставная лестница

1. Положите лестницу на поверхность.
2. Ослабьте зафиксированную защелку (см. рис. 3).
3. Выдвиньте первую секцию из второй на необходимую длину и закрепите защелку (рис. 4). Затем выдвиньте вторую секцию из третьей на необходимую длину и закрепите защелку.
4. Выдвижную приставную лестницу приставьте к стене так, чтобы более узкие ее части были повернуты к пользователю.




Рис. 4, 5. Выдвижная приставная лестница. Двухсторонняя лестница с выдвижной лестницей

Двухсторонняя лестница с выдвижной лестницей

1. Лестницу в комплекте поставьте как стремянку до максимального раствора.
2. Выдвиньте узкую секцию на необходимую длину, закрепите защелку узкой секции (рис. 5).

Во время использования

1. Соблюдать максимально допустимую нагрузку на лестницу (150 кг.).
2. Следить за величиной профиля наконечников/заглушек, чтобы обеспечить устойчивость к скольжению.
3. Обеспечить устойчивость лестницы; устанавливать на горизонтальной, нескользкой и достаточно твердой поверхности.
4. Не ставить лестницы на коробки, камни, столы или незафиксированные поверхности (ковры, пленки).
5. Всегда использовать прочную и нескользящую обувь.

6. Не использовать на лестницах вещества и приборы, представляющие собой дополнительную опасность, например, опасные вещества, аппараты для мойки высокого давления, сварочные аппараты.
7. Не свешиваться в стороны (опасность опрокидывания).
8. Соблюдать безопасное расстояние к электрической проводке.
9. Соблюдать угол наклона к стене (65 – 75°).
10. Лестницы всегда прислонять к прочным объектам.
11. Перед восхождением на лестницу натянуть предохранительные ремни и зафиксировать замыкающие устройства, если таковые имеются.
12. Не заставлять предметами поверхности для подъема и спуска.
13. При определенных обстоятельствах лестница может быть прикреплена или удерживаться напарником.
14. Лестницы, используемые на проезжей части, обозначить и дополнительно оградить.
15. Подошва обуви должна быть чистой (без следов жира, масла, грязи и т. д.).
16. Подниматься и спускаться лицом к стене, при этом держаться как минимум одной рукой.

Транспортировка

Допускается транспортировать продукцию любым видом закрытого транспорта в упаковке производителя или без нее, с сохранением изделия от механических повреждений, атмосферных осадков, воздействия химически активных веществ.

Хранение

Храните изделие в сухом, непыльном и недоступном для детей месте.

Утилизация

Металлические детали сдаются в металлолом, пластиковые изделия – в пункты приема вторсырья.

Гарантийные обязательства

- Продавец гарантирует работу устройства на протяжении одного года со дня продажи.
- Гарантийный ремонт производится только при наличии печати фирмы, даты продажи, подписи продавца и подписи покупателя в гарантийном талоне.
- Если что-то из вышеперечисленного отсутствует, гарантийный ремонт не производится.
- Гарантийный ремонт не производится при нарушении требований, изложенных в руководстве.
- Гарантийный ремонт не производится при нарушении целостности конструкции, наличии механических повреждений (трещины, сколы, следы ударов и падений и любые деформации корпуса), являющихся результатом неправильной или небрежной эксплуатации, транспортировки, хранения.
- Гарантийный ремонт не производится при наличии на изделии следов разбора или других не предусмотренных документацией вмешательств в его конструкцию, а также при нарушении заводских регулировок.
- Гарантийный ремонт не производится при сильном внутреннем загрязнении изделия, повреждении внутренних устройств и деталей посторонними предметами.
- Гарантия не распространяется на части, подверженные естественному износу.
- Условия гарантии не предусматривают профилактику и чистку изделия, регулировку рабочих параметров, а также выезд мастера к месту эксплуатации изделия с целью его настройки, ремонта или консультации.
- Транспортные расходы не входят в объем гарантийного обслуживания.
- Гарантийный ремонт производится при наличии и полном совпадении серийных номеров на устройстве и в паспорте. Данный документ не ограничивает определенные законом права потребителя, но дополняет и уточняет оговоренные законом обязательства, предполагающие соглашения сторон.

Адреса сервисных центров

Москва

- Московская область, г. Домодедово
п. Госплемзавода Константиново
Объездное шоссе, с. 2А
+7 (800) 550-37-87, доб. 404
- Ближайший розничный магазин
ВсеИнструменты.ру

Гарантийный талон

INFORCE

№ _____

Гарантийный талон является документом, дающим право на гарантийное обслуживание приобретенного инструмента. Гарантия на проданное изделие подразумевает под собой его бесплатный ремонт либо замену на аналогичное изделие в случае невозможности ремонта в течение гарантийного срока.

Гарантия покрывает расходы на работу по гарантийному ремонту и на стоимость запасных частей. Стоимость почтовых отправок, страховки и отгрузки изделий для ремонта не входит в гарантийные обязательства. В случае утери гарантийного талона владелец лишается права на гарантийное обслуживание. Для получения дополнительной информации вы можете посетить сайт www.vseinstrumenti.ru.

Гарантия 24 месяца

Гарантийный срок эксплуатации изделия составляет 24 месяца со дня продажи конечному покупателю.

По истечении срока службы необходимо произвести техническое обслуживание квалифицированными специалистами в сервисной службе за счет владельца с удалением продуктов износа и пыли. Использование изделия по истечении срока службы допускается только в случае его соответствия требованиям безопасности данного руководства. В случае если изделие не соответствует требованиям безопасности, его необходимо утилизировать. Дефекты сборки изделия, допущенные по вине изготовителя, устраняются бесплатно после проведения сервисным центром диагностики изделия.

Гарантийный ремонт осуществляется при соблюдении следующих условий.

1. Имеется в наличии товарный или кассовый чек и гарантийный талон с указанием в нем заводского (серийного) номера изделия, даты продажи, подписи покупателя, штампа торгового предприятия.
2. Предоставление неисправного изделия в чистом виде.
3. Гарантийный ремонт производится только в течение срока, указанного в данном гарантийном талоне.

Гарантия не распространяется на следующие случаи

1. При неправильном и нечетком заполнении гарантийного талона.
2. На изделие, у которого не разборчив или изменен серийный номер.
3. На последствия самостоятельного ремонта, разборки, чистки и смазки изделия в гарантийный период, не требуемых в руководстве по эксплуатации, о чем свидетельствуют, например, заломы на шлицевых частях крепежа корпусных деталей.
4. На изделие, которое эксплуатировалось с нарушениями руководства по эксплуатации или не по назначению.
5. На повреждения, дефекты, вызванные внешними механическими воздействиями, воздействием агрессивных средств и высоких температур или иных внешних факторов, таких как дождь, снег, повышенная влажность и др.
6. На неисправности, вызванные попаданием в изделие инородных тел, небрежным или плохим уходом, повлекшим за собой выход из строя изделия.
7. На неисправности, возникшие вследствие перегрузки изделия, которые повлекли за собой выход из строя двигателя или другие узлы и детали.
8. На естественный износ изделия и комплектующих в результате интенсивного использования.
9. На такие виды работ, как регулировка, чистка, смазка и прочий уход, относящиеся к техническому обслуживанию изделия.
10. Предметом гарантии не является неполная комплектация изделия, которая могла быть обнаружена при продаже изделия.

С правилами эксплуатации и условиями гарантии ознакомлен. Претензий к комплектации и внешнему виду не имею.

Изготовитель оставляет за собой право на внесение изменений в конструкцию, дизайн и комплектацию изделия.

.....
Ф. И. О. покупателя

.....
Подпись покупателя

Штамп торговой организации

Без штампа или печати торговой организации гарантийный талон не действителен!

ОТРЫВНОЙ ТАЛОН № _____

Дата приема _____
Дата выдачи _____
Номер заказа-наряда _____
Мастер _____

1

ОТРЫВНОЙ ТАЛОН № _____

Дата приема _____
Дата выдачи _____
Номер заказа-наряда _____
Мастер _____

2

ОТРЫВНОЙ ТАЛОН № _____

Дата приема _____
Дата выдачи _____
Номер заказа-наряда _____
Мастер _____

3

Только честные отзывы от наших клиентов!

Антон

Я остался доволен покупкой: заказ номер 1904-207701-13939. Все что касается инструмента Inforce, все, что на сегодняшний момент приобретал, устраивает. Оптимальная цена и качество! Я вполне доволен. Все работает замечательно. Хотелось, чтобы Inforce расширил ассортимент.

★★★★★

Кирилл

Достоинства: качество изготовления, материал, форма ключа. Комментарий: реально откручивает то, что не открутить китайскими ключами за 100 р. Стоит своих денег

★★★★★

Рамазан Борисович

Покупал за возможность откручивать сорванные шлицы. Из нежных откручивал пробку спуска воздуха тормозов – повреждения нет. Трещотка обычная, нареканий нет. В кейсе ключи сидят крепко.

★★★★★

Отзывы с сайта
ВсеИнструменты.ру



Вы можете заказать
инструмент марки
Inforce на сайте
vseinstrumenti.ru

8-800-550-37-70