

Руководство
по эксплуатации

**Паяльник
электрический**

GES-06

ГИГАНТ

Содержание

Назначение	3
Технические характеристики.....	3
Порядок работы	4
Правила безопасности	5
Гарантийные обязательства.....	6
Особые отметки.....	7
Адреса сервисных центров	10

Благодарим вас за приобретение продукции торговой марки Gigant.

Данное руководство содержит необходимую информацию, касающуюся работы и технического обслуживания паяльника.

Внимательно ознакомьтесь с руководством по эксплуатации перед началом эксплуатации изделия. Не допускайте людей, не ознакомившихся с данным руководством, к эксплуатации устройства.

Срок службы: 5 лет

Гарантия: 12 месяцев

Декларация _____

Назначение

Паяльник электрический GIGANT GES-06 мощностью 200 Вт предназначен для ручной пайки металлических изделий или листов средней толщины, а также для лужения проводов или кабельных наконечников. Подходит как для любительского, так и для профессионального использования.

Технические характеристики

Артикул	GES-06
Мощность	200 Вт
Напряжение	220 В
Время разогрева	10 мин
Тип нагревательного элемента	нихром, запаянный в керамику
Форма жала	клин
Материал рукоятки	дерево
Температура нагрева	520 °C

Порядок работы

1. Извлеките прибор из упаковки и убедитесь в отсутствии повреждений, шнур не должен иметь резких перегибов и порезов. В случае их выявления обратитесь к продавцу.
2. Установите подставку (нет в комплекте) на горизонтальную ровную поверхность и далее поместите на подставку прибор.
3. Подготовьте поверхности соединяемых деталей (очистив их от загрязнений) и нанесите флюс с помощью кисточки.
4. При необходимости приготовьте вспомогательный инструмент, например, пинцет, плоскогубцы, держатель для плат и т. п.
5. 5. Подключите шнур питания прибора к электросети.
6. 6. Дождитесь, когда жало паяльника достигнет нужной температуры.
7. Прислоните жало к припою: если припой тает, то можно начинать пайку.
8. Нагрейте место пайки жалом и добавьте припой.
9. Дайте остыть припою на месте пайки.
10. После окончания пайки поместите паяльник обратно на подставку и выключите шнур питания из розетки за штекер. Дайте паяльнику остыть естественным образом перед очисткой и хранением.
11. Каждый раз очищайте жало паяльника от ненужного припоя, используя мокрую губку.

Внимание! При первом включении паяльник может дымить из-за смазки, оставшейся после производства. Это не представляет опасности.

Правила безопасности

- Используйте прибор только по его прямому назначению.
- Храните в недоступном для детей месте.
- Не подвергайте изделие воздействию дождя или влаги.
- Не дотрагивайтесь до нагревательных элементов паяльника во избежание ожогов.
- Не допускайте использования прибора лицами, не имеющими опыта работы с паяльником, без присмотра ответственного за безопасность.
- Не оставляйте прибор работающим на длительное время.
- Не подпиливайте и не деформируйте жало паяльника, это приведет к его повреждению.

Внимание! Не пользуйтесь прибором, если он поврежден или имеет признаки неисправности. Не пытайтесь разбирать, диагностировать или ремонтировать прибор самостоятельно. Ремонт и обслуживание должны осуществлять только квалифицированные специалисты.

Предупреждение! Данный инструмент должен быть помещен на подставку, когда его не используют.

Внимание! При неосторожном обращении с прибором может возникнуть пожар, поэтому:

- будьте осторожны при использовании прибора в местах, где находятся горючие материалы;
- не следует применять в одном и том же месте в течение длительного времени;
- не следует использовать при наличии взрывоопасной атмосферы.

Прибор безопасен при использовании по назначению.

Особых условий транспортировки не требует.


Хранить в сухом отапливаемом помещении с естественной вентиляцией при температуре от -15 °C до +45 °C.

Утилизация осуществляется в соответствии с требованиями действующего законодательства РФ.


Гарантийные обязательства

- Продавец гарантирует работу устройства на протяжении одного года со дня продажи.
- Гарантийный ремонт производится только при наличии печати фирмы, даты продажи, подписи продавца и подписи покупателя в гарантийном талоне.
- Если что-то из вышеперечисленного отсутствует, гарантийный ремонт не производится.
- Гарантийный ремонт не производится при нарушении требований, изложенных в руководстве.
- Гарантийный ремонт не производится при нарушении целостности конструкции, наличии механических повреждений (трещины, сколы, следы ударов и падений и любые деформации корпуса), являющихся результатом неправильной или небрежной эксплуатации, транспортировки, хранения.
- Гарантийный ремонт не производится при наличии на изделии следов разбора или других не предусмотренных документацией вмешательств в его конструкцию, а также при нарушении заводских регулировок.
- Гарантийный ремонт не производится при сильном внутреннем загрязнении изделия, повреждении внутренних устройств и деталей посторонними предметами.
- Гарантия не распространяется на части, подверженные естественному износу.
- Условия гарантии не предусматривают профилактику и чистку изделия, регулировку рабочих параметров, а также выезд мастера к месту эксплуатации изделия с целью его настройки, ремонта или консультаций.
- Транспортные расходы не входят в объем гарантийного обслуживания.
- Гарантийный ремонт производится при наличии и полном совпадении серийных номеров на устройстве и в паспорте. Данный документ не ограничивает определенные законом права потребителя, но дополняет и уточняет оговоренные законом обязательства, предполагающие соглашения сторон.


Особые отметки



Особые отметки



Особые отметки



Адреса сервисных центров

Москва

- Московская область, г. Домодедово
п. Госплемзавода Константиново
Объездное шоссе, с. 2А
+7 (800) 550-37-87, доб. 404
- Ближайший розничный магазин
ВсеИнструменты.ру

Гарантийный талон

GIGANT

№ _____

Гарантийный талон является документом, дающим право на гарантийное обслуживание приобретенного инструмента. Гарантия на проданное изделие подразумевает под собой его бесплатный ремонт либо замену на аналогичное изделие в случае невозможности ремонта в течение гарантийного срока. Гарантия покрывает расходы на работу по гарантийному ремонту и на стоимость запасных частей. Стоимость почтовых отправлений, страховки и отгрузки изделий для ремонта не входит в гарантийные обязательства. В случае утери гарантийного талона владелец лишается права на гарантийное обслуживание. Условия гарантии не предусматривают профилактику и чистку изделия, а также выезд мастера к месту установки изделия с целью его подключения, настройки, ремонта или консультаций.

На данное изделие распространяется гарантийный срок 12 месяцев со дня продажи через сеть фирменных магазинов.

В целях определения причин отказа и/или характера повреждений изделия производится техническая экспертиза в сроки, установленные законодательством. По результатам экспертизы принимается решение о возможности восстановления изделия или необходимости его замены.

Гарантия распространяется на все поломки, которые делают невозможным дальнейшее использование изделия и вызваны дефектами изготовителя, материала или конструкции.

Гарантийный ремонт осуществляется при соблюдении следующих условий.

1. Имеется в наличии товарный или кассовый чек и гарантийный талон с указанием в нем даты продажи, подписи покупателя, штампа торгового предприятия.
2. Предоставление неисправного изделия в чистом виде.
3. Гарантийный ремонт производится только в течение срока, указанного в данном гарантийном талоне.

Гарантия не распространяется на следующие случаи:

- Естественный износ.
- Несоблюдение мер безопасности.
- Несоблюдение рекомендаций по техническому обслуживанию.
- Неправильное использование или грубое обращение.
- Наличие внутри изделия пыли, мелкодисперсных веществ, жидкостей, насекомых, посторонних предметов.

Гарантия не распространяется также на изделия со следами несанкционированного вмешательства в конструкцию, осуществленного лицами без специального разрешения на проведение ремонтных работ.

С правилами эксплуатации и условиями гарантии ознакомлен. Претензий к комплектации и внешнему виду не имею.

Изготовитель оставляет за собой право на внесение изменений в конструкцию, дизайн и комплектацию изделия.

.....
Ф. И. О. покупателя

.....
Подпись покупателя

Штамп торговой организации

Без штампа или печати торговой организации гарантийный талон не действителен!

ОТРЫВНОЙ ТАЛОН № _____

Дата приема _____

Дата выдачи _____

Номер заказа-наряда _____

Мастер _____

ОТРЫВНОЙ ТАЛОН № _____

Дата приема _____

Дата выдачи _____

Номер заказа-наряда _____

Мастер _____

ОТРЫВНОЙ ТАЛОН № _____

Дата приема _____

Дата выдачи _____

Номер заказа-наряда _____

Мастер _____

Вы можете заказать
инструмент марки
Gigant на сайте
vseinstrumenti.ru



Правообладатель ТМ «Gigant»
ООО «ВсеИнструменты.ру» 109451, Россия,
г. Москва, ул. Братиславская, д. 16, корп. 1, пом. 3
8 800 550-37-70