

Габаритные и установочные размеры

Пускатель электромагнитный серии ПМЛ

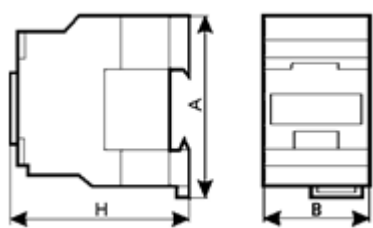


Рисунок 1. Контактор неререверсивный ПМЛ-1

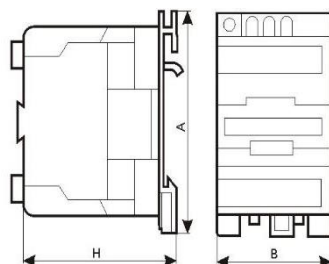


Рисунок 2. Контактор неререверсивный ПМЛ-2

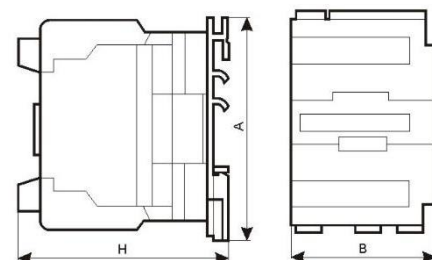


Рисунок 3. Контактор неререверсивный ПМЛ-3, ПМЛ-4

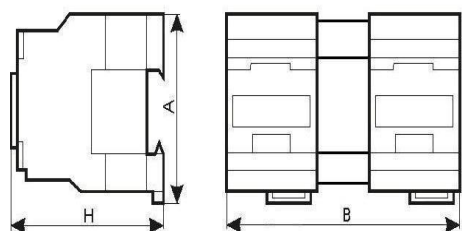


Рисунок 4. Контактор реверсивный ПМЛ-1

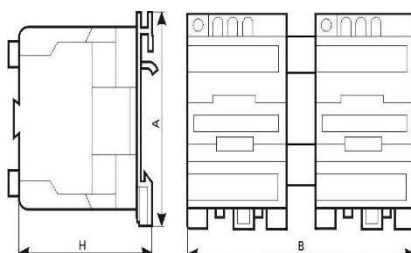


Рисунок 5. Контактор реверсивный ПМЛ-2

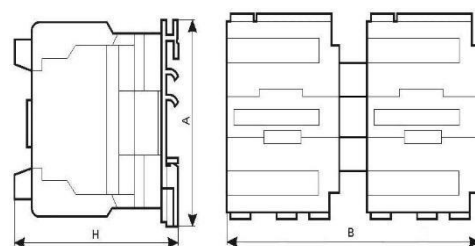


Рисунок 6. Контактор реверсивный ПМЛ-3

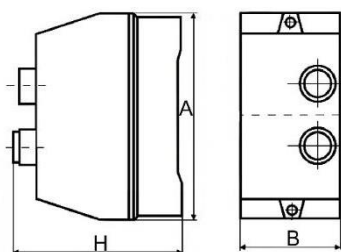


Рисунок 7. Пускатель ПМЛ-1.
Степень защиты - IP54

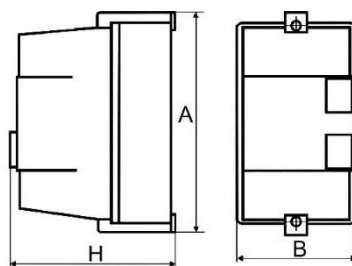


Рисунок 8. Пускатель ПМЛ-2.
Степень защиты - IP54

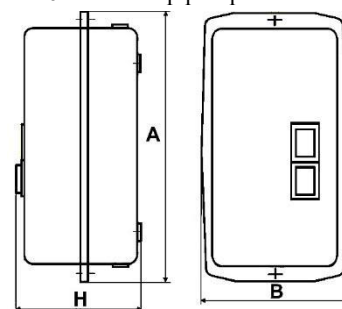


Рисунок 9. Пускатель ПМЛ-3, ПМЛ-4.
Степень защиты - IP54

Габаритные размеры	Номинальный ток неререверсивного контактора, А						Номинальный ток реверсивного контактора, А						Номинальный ток контактора в защитном корпусе IP54, А					
	10	16	25	32	40, 50, 63	80, 95	10	16	25	32	40, 50, 63	80, 95	10	16	25	32	40, 50, 63	80, 95
	Рисунок 1	Рисунок 2	Рисунок 3			Рисунок 4	Рисунок 5	Рисунок 6			Рисунок 7	Рисунок 8	Рисунок 9					
Длина А, мм	75	75	82	84	127	127	75	75	82	84	127	127	166	166	186	186	315	315
Ширина В, мм	46	46	56	56	75	86	105	105	125	125	165	187	88	88	102	102	162	162
Высота Н, мм	80	84	93	98	112	125	80	84	93	98	112	125	140	140	142	142	162	162

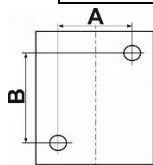


Рисунок 10

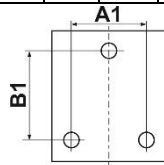


Рисунок 11

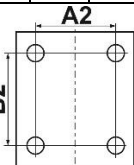


Рисунок 12

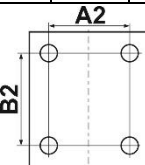


Рисунок 13

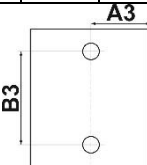


Рисунок 14

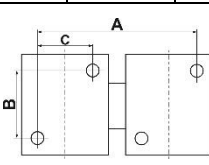


Рисунок 15

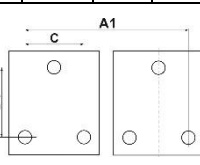


Рисунок 16

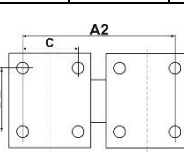


Рисунок 17

Габарит по току	Рис.	Установочные размеры неререверсивного контактора, мм						Рис.	Установочные размеры в защитном корпусе IP54, мм				Рис.	Установочные размеры реверсивного контактора, мм						
		A	B	A1	B1	A2	B2		A2	B2	A3	B3		A	B	C	A1	B1	A2	B2
ПМЛ-1: 10А, 16А	10, 12	35	50	-	-	35	50	14	-	-	44	150	15, 17	95	50	35	-	-	95	50
ПМЛ-2: 25А, 32А	10, 12	40	50	-	-	40	48	14	-	-	52	166	15, 17	115	50	40	-	-	115	48
ПМЛ-3, ПМЛ-4: 40А, 50А, 63А, 80А, 95А	11	-	-	40	106	-	-	13	105	200	-	-	16	-	-	40	130	106	-	-