

Российская Федерация
Общество с ограниченной ответственностью «АЛЮМЕТ»
ООО «АЛЮМЕТ»



ПАСПОРТ

Лестница алюминиевая двухсекционная универсальная серии SC2.






SC  **LA**






1. НАЗНАЧЕНИЕ ИЗДЕЛИЯ

Лестница алюминиевая двухсекционная универсальная серии SC2 предназначена для проведения работ на высоте до 4,2 м при использовании в положении «Стремянка» и до 6,2 м при использовании в положении «Приставная лестница».

2. ТЕХНИЧЕСКИЕ ХАРАКТЕРИСТИКИ

Артикул	Кол-во ступеней, шт. 	Длина, м.	Рабочая высота**, м.	Длина, м.	Рабочая высота**, м.
					
SC 2006	2x6	1,68	2,58	2,52	3,42
SC 2007	2x7	1,96	2,86	2,80	3,70
SC 2008	2x8	2,24	3,14	3,36	4,26
SC 2009	2x9	2,52	3,42	3,92	4,82
SC 2010	2x10	2,80	3,70	4,20	5,10
SC 2011	2x11	3,08	3,98	4,76	5,66
SC 2012	2x12	3,36	4,26	5,32	6,22


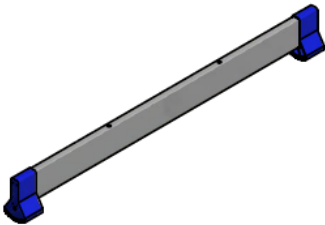


Артикул	Ширина секций, м.	Длина стабилизатора, м.	Профиль, мм	Масса, кг.
				
SC 2006	0,33/0,39	0,7	54x20	5,0
SC 2007	0,33/0,39	0,7	54x20	5,6
SC 2008	0,33/0,39	0,8	54x20	6,2
SC 2009	0,33/0,39	0,8	54x20	6,9
SC 2010	0,33/0,39	0,8	54x20	7,5
SC 2011	0,33/0,39	0,8	60x20	8,6
SC 2012	0,33/0,39	0,8	60x20	9,3

Примечание:

*на линейные размеры отклонение может составлять ± 5 мм, на вес изделия $\pm 5\%$

** - рабочая высота указана с учетом среднего роста человека с вытянутой рукой (до запястья 2,1м)

3. КОМПЛЕКТ ПОСТАВКИ.

Фото (Пример)	Количество
<p data-bbox="137 188 799 226">Лестница двухсекционная (Неразборная)</p> 	<p data-bbox="1129 450 1209 488">1 шт.</p>
<p data-bbox="355 752 579 790">Стабилизатор</p> 	<p data-bbox="1129 887 1209 925">1 шт.</p>
<p data-bbox="181 1059 751 1097">Комплект крепежа стабилизатора *</p> <p data-bbox="355 1104 579 1142">Комплект №1</p>  <p data-bbox="355 1469 579 1507">Комплект №2</p> 	<p data-bbox="1050 1155 1286 1193">Комплект №1:</p> <p data-bbox="975 1200 1362 1238">Винт-кольцо М6 – 2 шт.</p> <p data-bbox="946 1245 1391 1283">Болт мебельный М8 – 2 шт.</p> <p data-bbox="917 1290 1420 1328">Шайба увеличенная М6 – 2 шт.</p> <p data-bbox="1031 1335 1307 1373">Гайка М6 – 2 шт.</p> <p data-bbox="1031 1379 1307 1417">Гайка М8 – 2 шт.</p> <p data-bbox="1054 1626 1281 1664">Комплект №2</p> <p data-bbox="970 1671 1366 1709">Винт-крючок М6 – 2 шт.</p> <p data-bbox="917 1715 1420 1753">Шайба увеличенная М6 – 4 шт.</p> <p data-bbox="930 1760 1407 1798">Гайка барашковая М6 – 4 шт.</p>

4. УСТРОЙСТВО И ПРИНЦИП РАБОТЫ.

Тетивы, ступени и стабилизатор лестницы изготовлены из высокопрочного алюминиевого сплава, в соответствии с требованиями ГОСТ 22233.

В верхней части лестницы расположен верхний соединительный узел. На ступенях имеется рифление.

На широкой секции внизу устанавливается стабилизатор, который придает лестнице дополнительную устойчивость. На узкой секции внизу установлены массивные обрезиненные башмаки.

Страховочные ремни, установленные на лестнице, обеспечивают правильный угол раскрытия в положении «Стремянка». На некоторых моделях страховочные ремни ограничивают раскрытие узкой секции в длину.

Фиксирующий зацеп, на узкой секции, оснащен подвижной защелкой с одной стороны. Она обеспечивает страховочную функцию от случайного раздвижения лестницы во время работы.

Конструкция неразборная, поэтому отдельно пользоваться каждым из двух элементов лестницы невозможно.

<p>Положение «Приставная лестница»</p> 	<p>Лестница может использоваться как раздвижная приставная лестница. Ограничения по перекрытию ступеней обеспечивается при помощи страховочных ремней и/или втулки на узкой секции. Перекрытие ступеней не может быть менее 3-х. Необходимая длина лестницы в положении «Приставная лестница» обеспечивается перехлестом секций и фиксируются зацепом, который расположен на узкой секции. Шаг регулировки по высоте - 280 мм.</p>
<p>Положение «Стремянка»</p> 	<p>Лестница может использоваться как свободностоящая двухсторонняя стремянка. От «расползания» лестницу в положении «Стремянка» удерживают страховочные ремни.</p>

Лестница изготовлена с учетом требований ТУ 5260-003-78081212-2019.

Лестница испытана с учетом требований ТУ5260-003-78081212-2019.

Завод-изготовитель оставляет за собой право в одностороннем порядке вносить незначительные изменения в конструкцию с целью улучшения технических возможностей при эксплуатации.

5. МЕРЫ БЕЗОПАСНОСТИ.

5.1. Ознакомьтесь с настоящим Паспортом.

5.2. Предельно допустимая нагрузка на лестницу 150 кг. Одновременно на высоте может находиться только один человек.

5.3. Перед использованием лестницы необходимо убедиться, что ваше физическое состояние позволяет работать на высоте.

5.4. Перед началом использования лестницы нужно убедиться в ее исправности. Необходимо проверить наличие и целостность всех составляющих частей и узлов лестницы. Эксплуатация поврежденной лестницы запрещена.

5.5. Лестница используется только со стабилизатором.

5.6. В положении «Приставная лестница», лестница должна быть установлена в правильном положении под углом от 65° до 75° к горизонтали. Установка лестницы под углом менее 65° и более 75° не допускается.

5.7. В положении «Стремянка» страховочные ремни должны быть полностью натянуты. Гайка в замковом устройстве должна попасть в паз на узкой секции.

5.8. Необходимо убедиться, что верхняя часть лестницы правильно расположена: лестница должна опираться на обе боковины (не опирайте лестницу ни на одну из ее ступенек).

5.9. Лестница должна быть установлена на горизонтальной ровной твердой нескользкой поверхности.

5.10. Не переставляйте лестницу сверху и находясь на ней.

5.11. При подъеме, спуске и работе располагайтесь лицом к лестнице, следите за равновесием и сохраняйте вертикальное положение тела, не выходить за границы лестницы.

5.12. При работе на высоте более 1,8 метров используйте дополнительную систему страховки от падения.

5.13. Определите все возможные опасности поражения электрическим током в рабочей зоне, такие как: воздушные линии электропередач, не защищенное электрическое оборудование и другое. Не пользуйтесь лестницей там, где возникает опасность поражения электрическим током.

5.14. Запрещается:

- работать на лестнице под воздействием алкогольного, наркотического опьянения, а также во время приема сильнодействующих лекарств;











- использовать поврежденную лестницу;

- самостоятельно ремонтировать лестницу и изменять ее конструкцию;

5.15. При работе на лестнице пользуйтесь «Правилами по охране труда при работе на высоте», утвержденной Приказом Минтруда России от 16.11.2020г. №782н, а также СНиП 12-03-2001 «Безопасность труда в строительстве».

5.16. Основные меры безопасности кратко изложены на товарном ярлыке на лестнице в виде международных пиктограмм, расшифровка которых приведена ниже.

5.17. Пиктограммы могут быть добавлены на стикер на усмотрение завода-изготовителя.

	Перед использованием прочитать инструкции (паспорт)		Максимальная нагрузка 150кг
	Только один человек на лестнице		При подъеме и спуске крепко держитесь за лестницу.
	Правильный угол установки 65°-75°		Допустимое положение лестницы при переходе
	Перед использованием установить стабилизатор (см. стикер), без стабилизатора не использовать		Лестница должна быть полностью раздвинута
	Опасность поражения электрическим током		Осторожно, возможно падение
	Не работайте под ЛЭП и под незащищенным электрооборудованием		Не использовать лестницу на неровной или неукрепленной поверхности
	Не устанавливайте лестницу на загрязненной земле, скользкой поверхности		Не надевать неподходящую обувь
	Не подниматься и не опускаться спиной к ступеням		Запрещено использовать лестницу при определенных заболеваниях, приеме лекарств, алкоголя или наркотиков.
	Перед использованием осмотреть, поврежденную лестницу не использовать		Не выходите за пределы лестницы
	Избегайте работ, которые создают боковую нагрузку, например, сверление твердых поверхностей		Не носите с собой тяжелое или сложное оборудование, руки должны быть свободны
	Не используйте лестницу в качестве моста		Запрещено работать выше 3 ступени
	Убедитесь, что верхняя часть лестницы правильно расположена, лестница должна опираться на обе боковины (не опирайте лестницу ни на одну из ее ступенек)		Не сходите с приставной лестницы на другую поверхность.
	Для бытового использования		Не для профессионального использования

6. ТЕХНИЧЕСКОЕ ОБСЛУЖИВАНИЕ

- 6.1. Осмотр лестницы производится перед каждым использованием (ежедневно перед началом работы). В случае обнаружения механических повреждений пользоваться лестницей запрещается.
- 6.2. Плановый осмотр производить не реже одного раза в месяц.
- 6.3. Транспортировка лестницы в соответствии с ГОСТ 58752.

7. ТРАНСПОРТИРОВКА И ХРАНЕНИЕ.

- 7.1. Транспортирование следует производить транспортом любого вида, обеспечивающим сохранность (от механических повреждений, загрязнений и т.п.). Транспортировку лестницы выполнять в горизонтальном положении, зафиксировав от произвольного смещения. При перевозке транспортным средством руководствоваться ПДД РФ пункт 23 Перевозка грузов.
- 7.2. Хранение лестницы в соответствии с ГОСТ 15150 по группе условий хранения ОЖ-4 в части воздействия климатических факторов и внешней среды.
- 7.3. Избегайте контакта лестницы с агрессивными средами (соль, щелочь, кислота, противогололедные реагенты и прочее). В случае контакта промойте лестницу водой и протрите насухо.

8. ГАРАНТИЙНЫЕ ОБЯЗАТЕЛЬСТВА

Гарантийный срок – 12 месяцев со дня продажи.

Гарантия не распространяется на изнашивающиеся в процессе эксплуатации башмаки лестницы.

9. СРОК СЛУЖБЫ

Установленный производителем срок полезного использования лестницы составляет 5 лет с даты продажи при эксплуатации в строгом соответствии с паспортом.

11. УТИЛИЗАЦИЯ

- Металлические детали сдаются в металлолом;
- Пластиковые изделия – в пункты вторсырья.

12. ПРОИЗВОДИТЕЛЬ:

ООО «АЛЮМЕТ»

Адрес: Россия, 141825, Московская область, г. Дмитров,
д. Шелепино, владение 121, строение 1

Телефон: +7(495) 668-1073

E-mail: info@alumet.ru

www.alumet.ru