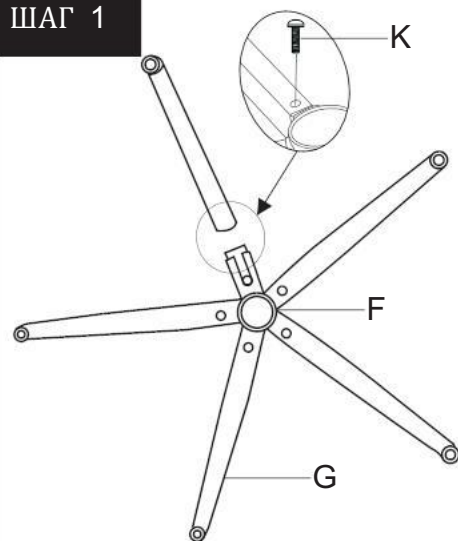


Инструкция по сборке кресла MAJOR

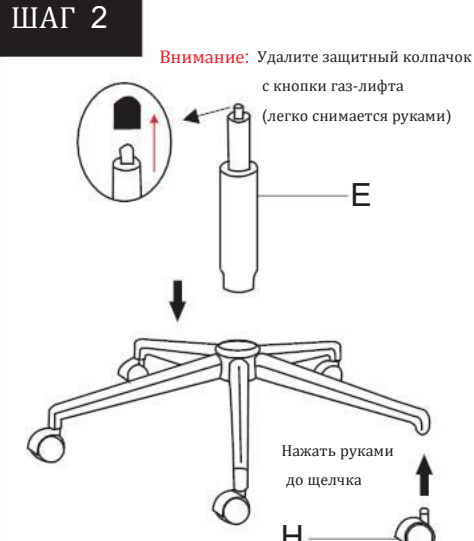
Просим перед сборкой убедиться в комплектности изделия и отсутствии механических и иных повреждений, а так же соответствию Вашим ожиданиям. В противном случае, просим, не собирая кресло, обратиться в место покупки. Собранный товар надлежащего качества теряет товарный вид.

▽ Порядок сборки

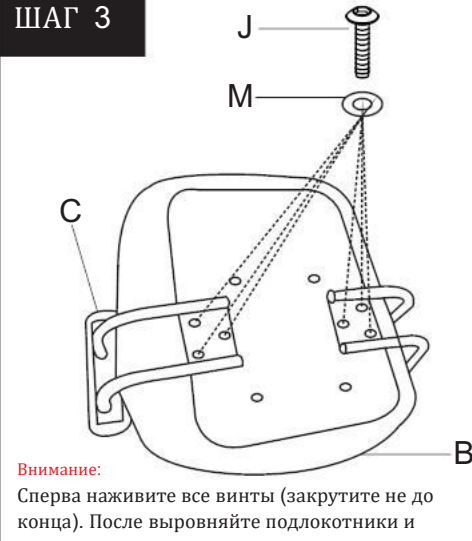
ШАГ 1



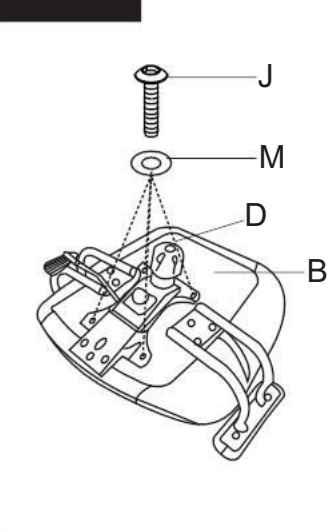
ШАГ 2



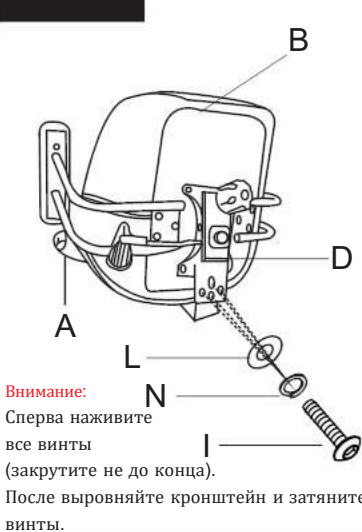
ШАГ 3



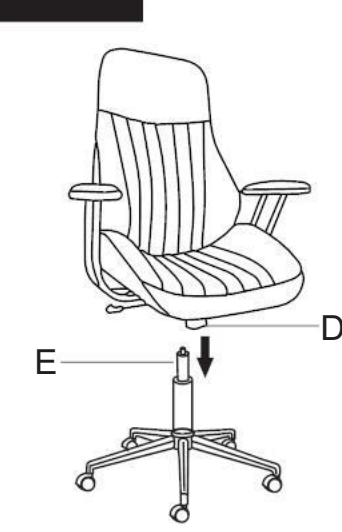
ШАГ 4



ШАГ 5



ШАГ 6



Финиш



▽ Комплектация x шт.

A=Спинка x1	I=Винт (M8X25mm) x3
B=Сиденье x1	J=Винт (M6X20mm) x10
C=Подлокотник x2	K=Винт (M6X14mm) x5
D=Механизм x1	L=Шайба (M8X17mm) x3
E=Газ-лифт x1	M=Шайба (M6X18mm) x10
F=Центр крестовины x1	N=Шайба (M8X13mm) x3
G=Лучи крестовины x5	O=Ключ x1
H=Ролики x5	