

GALAXY LINE

Руководство по эксплуатации
Пайдалану жөніндегі нұсқаулық

RUS

KAZ



Массажер для тела аккумуляторный
Денеге арналған аккумуляторлық массажер

GL4944

EAC

Уважаемый покупатель!

Мы благодарим Вас за оказанное доверие и уверены, что Вы останетесь довольны покупкой. Техника GALAXY LINE разработана для создания атмосферы комфорта и уюта в Вашем доме.

Перед использованием прибора мы настоятельно рекомендуем Вам внимательно ознакомиться со всеми пунктами настоящего руководства по эксплуатации.

При покупке прибора необходимо удостовериться в его работоспособности, отсутствии механических повреждений, проверить комплектацию и наличие штампа торгующей организации, даты продажи и подписи продавца с номером модели и серийным номером, точно соответствующим серийному номеру на корпусе прибора.

Құрметті сатып алушы!

Біз Сізге артқан сеніміңіз үшін алғысымызды айтамыз және Сіздің сатып алған техникаңызға көңіліңіз толатындығына сенімдіміз. GALAXY LINE техникасы Сіздің үйіңізде жайлылық атмосферасы мен қолайлылықты орнату үшін жасалған.

Құралды қолдану алдында біз Сізге аталған пайдалану жөніндегі нұсқаулықтың барлық тармақтарымен мұқият танысып шығуды ұсынамыз.

Құралды сатып алу кезінде оның жұмысқа қабілеттілігіне, механикалық бүлінулердің жоқтығына көз жеткізу, сонымен қатар, сатушы ұйым мөртабанының бар екендігін, сатылған күнін және сатушының қолтаңбасын, құралдың корпусындағы сериялық нөмірге дәл сәйкес келетін үлгінің нөмірі мен сериялық нөмірін және жиынтығын тексеру қажет.

СОДЕРЖАНИЕ

1 Общие указания	4
2 Технические требования	4
3 Комплектность	5
4 Требования безопасности	6
5 Функциональные элементы электроприбора	8
6 Подготовка к работе	9
7 Порядок работы	9
8 Техническое обслуживание	11
9 Правила хранения	11
10 Срок службы	12
11 Гарантии изготовителя	12
12 Прочая информация	13

МАЗМУНЫ

1 Жалпы нұсқаулар	14
2 Техникалық талаптар	14
3 Жиынтықтылығы	15
4 Қауіпсіздік талаптары	15
5 Электр құралының функционалдық элементтері	18
6 Жұмысқа дайындау	19
7 Жұмыс тәртібі	19
8 Техникалық қызмет көрсету	21
9 Сақтау ережелері	21
10 Қызметтік мерзімі	22
11 Дайындаушының кепілдіктері	22
12 Өзге ақпарат	24

1 ОБЩИЕ УКАЗАНИЯ

Массажер для тела аккумуляторный GALAXY LINE GL4944 (далее по тексту – массажер для тела, массажер, прибор, электроприбор) – это современный, удобный прибор для массажа мышц тела в бытовых условиях. Благодаря литий-ионному аккумулятору беспроводное использование прибора рассчитано до полутора часов непрерывной работы. В комплекте 9 насадок, предназначенных для разных видов массажа. Выбор индивидуальных настроек осуществляется с помощью LED-дисплея и touch-screen панели управления, включающей в себя пять режимов массажа и шесть уровней интенсивности массажа. Зарядка прибора осуществляется через сетевой адаптер, который идет в комплекте.



EAC Данный прибор соответствует требованиям: Технического регламента Таможенного союза ТР ТС 004/2011 «О безопасности низковольтного оборудования», утвержденного Решением Комиссии Таможенного союза от 16 августа 2011 г. №768; Технического регламента Таможенного союза ТР ТС 020/2011 «Электромагнитная совместимость технических средств», утвержденного Решением Комиссии Таможенного союза от 9 декабря 2011г. №879; Технического регламента Евразийского экономического союза ТР ЕАЭС 037/2016 «Об ограничении применения опасных веществ в изделиях электротехники и радиоэлектроники», утвержденного решением Совета Евразийской экономической комиссии от 18 октября 2016 г. № 113.

Храните руководство по эксплуатации в течение всего срока службы изделия. Приобретенное вами изделие может иметь некоторые отличия от настоящего руководства, не влияющие на его эксплуатацию.

2 ТЕХНИЧЕСКИЕ ТРЕБОВАНИЯ

Таблица 1

Наименование параметра	Значение
Мощность	16 Вт
Время непрерывной работы	до 1,5 часов
Время зарядки	около 4 часов
Таймер	15 минут
Тип аккумулятора	Li-Ion
Емкость аккумулятора	1800 мА*ч
Напряжение аккумулятора	7,4 В
Номинальное входное напряжение сетевого адаптера	100-240 В ~
Номинальная частота сетевого адаптера	50/60 Гц
Выходное напряжение сетевого адаптера	8,4 В

Максимальный выходной ток сетевого адаптера	1 А
Входное постоянное напряжение	8,4 В 
Максимальный входной ток	1 А
Количество оборотов в минуту	2700~3300
Длина сетевого адаптера	120 см
Класс защиты от поражения электрическим током	III 

3 КОМПЛЕКТНОСТЬ

Таблица 2

Наименование	Количество
Массажер для тела	1 шт.
Защитная сетчатая насадка	1 шт.
Насадка для общего массажа	1 шт.
Насадка для тонизирующего массажа	1 шт.
Насадка для пилинга	1 шт.
Насадка для антицеллюлитного воздействия	1 шт.
Насадка для интенсивного постукивающего массажа	1 шт.
Насадка для глубокого роликового массажа	1 шт.
Насадка для расслабляющего массажа	1 шт.
Насадка для чувствительных зон тела	1 шт.
Сетевой адаптер	1 шт.
Руководство по эксплуатации	1 экз.
Потребительская тара	1 шт.

4 ТРЕБОВАНИЯ БЕЗОПАСНОСТИ

Безопасная и стабильная работа электроприбора гарантируется только при соблюдении следующих условий:

- 4.1 Запрещается погружать в воду и другие жидкости корпус изделия или его отдельные части.
- 4.2 Перед подключением сетевого адаптера к сети питания необходимо убедиться, что параметры в сети соответствуют значениям, указанным в настоящем руководстве по эксплуатации.
- 4.3 Не прикасайтесь во время зарядки прибора к заземленным предметам (например, трубопроводам, радиаторам отопления, газовым плитам, холодильнику).
- 4.4 При отключении сетевого адаптера от сети следует держаться за корпус, а не за шнур питания.
- 4.5 Прибор не предназначен для использования лицами (включая детей) с пониженными физическими, сенсорными или умственными способностями или при отсутствии у них жизненного опыта или знаний, если они не находятся под присмотром или не проинструктированы об использовании прибора лицом, ответственным за их безопасность. Дети должны находиться под присмотром для недопущения игр с прибором. Не следует позволять детям контактировать с изделием, даже если оно выключено и отключено от сети. Избегайте присутствия детей и животных рядом с работающим изделием.
- 4.6 Не используйте изделие для любых иных целей, кроме указанных в данном руководстве по эксплуатации. Эксплуатация, обслуживание и хранение изделия должны осуществляться строго в соответствии с данным руководством по эксплуатации.
- 4.7 Не используйте изделие, если есть риск возгорания или взрыва, например, вблизи легковоспламеняющихся жидкостей или газов.
- 4.8 Всегда отключайте прибор от сети питания, если он оставлен без присмотра и перед сборкой, разборкой или чисткой. Также изделие нужно выключить в случае любых неполадок и после окончания работы.
- 4.9 Необходимо следить за целостностью шнура питания адаптера и изделия. Запрещается использовать изделие при наличии повреждений.
- 4.10 Необходимо следить за целостностью шнура питания адаптера. Запрещается использовать изделие при наличии повреждений.
- 4.11 Не обматывайте кабель сетевого адаптера вокруг электроприбора.
- 4.12 Не садитесь, не лежите и не стойте своим весом на подвижных частях прибора. Не ставьте на прибор какие-либо предметы.
- 4.13 Не втыкайте в прибор никакие посторонние предметы. Следите за тем, чтобы подвижные части не были зажаты.
- 4.14 Не эксплуатируйте массажер закрытым, например одеялом, подушкой и т.п.
- 4.15 Не допускайте ударов и падения прибора.
- 4.16 Не используйте прибор на животных.
- 4.17 Данная модель предназначена для работы в условиях умеренного климата с диапазоном рабочих температур от 0 до +40°C и относительной влажности воздуха не более 80%.



ВНИМАНИЕ! Не использовать прибор вблизи воды в ваннных комнатах, душевых, бассейнах и т.д. Электроприбор нельзя погружать в воду и другие жидкости! Не используйте электроприбор во влажной среде или там, где на электроприбор могут попасть брызги каких-либо жидкостей! Не трогайте работающий прибор мокрыми руками!

ВНИМАНИЕ! Прибор не предназначен для использования лицами (включая детей) с пониженными физическими, сенсорными или умственными способностями или при отсутствии у них жизненного опыта или знаний, если они не находятся под присмотром или не проинструктированы об использовании прибора лицом, ответственным за их безопасность.

ВНИМАНИЕ! Ни в коем случае не следует пользоваться электроприбором в состоянии алкогольного или наркотического опьянения или в иных условиях, мешающих объективному восприятию действительности, и не следует доверять электроприбор людям в таком состоянии или в таких условиях!

ВНИМАНИЕ! Данное руководство по эксплуатации не может предусмотреть все возможные нештатные ситуации, которые могут возникнуть в процессе эксплуатации данного прибора. Пользователь должен самостоятельно соблюдать меры техники безопасности при работе с электроприбором!

ВАЖНО! Перед применением электроприбора рекомендуется проконсультироваться с врачом:

- беременным женщинам;
- при диабете;
- в случае заболеваний сердца;
- больным с заболеваниями мышц, суставов и вен;
- а также в случае любых других проблем со здоровьем.

ВНИМАНИЕ!

- пользуйтесь прибором не менее, чем через час после приема пищи;
- не используйте прибор на одном месте дольше 15 минут;
- не используйте прибор для массажа головы;
- не используйте прибор при наличии имплантированных электрических приборов (как, например, электростимуляторов сердца), при наличии металлических имплантатов;
- не используйте прибор на опухших, обожженных, воспаленных, поврежденных или травмированных участках кожи и частях тела;
- не используйте массажер непосредственно перед сном;
- не используйте прибор после приема медикаментов или алкоголя (ограничена восприимчивость!);
- не пользуйтесь прибором, если температура окружающей среды выше 35°C;
- если во время использования прибора вы испытываете тошноту, головокружение, боль в груди или другие неприятные симптомы, прекратите пользоваться прибором и обратитесь к врачу.

ВАЖНО! Массажер не заменяет медицинское лечение. Если Вы не уверены, подходит ли массажер для вас, проконсультируйтесь с врачом.

5 ФУНКЦИОНАЛЬНЫЕ ЭЛЕМЕНТЫ ЭЛЕКТРОПРИБОРА



Рис. 1
Элементы электроприбора (Рис. 1):

- | | |
|--|--|
| 1. Ручка | для чувствительных зон тела |
| 2. Защитная сетчатая насадка | 11. Сетевой адаптер |
| 3. Насадка для общего массажа | 12. Разъем питания |
| 4. Насадка для тонизирующего массажа | 13. LED-дисплей |
| 5. Насадка для пилинга | 14. Кнопка включения/выключения |
| 6. Насадка для антицеллюлитного воздействия | 15. Кнопка выбора режимов массажа |
| 7. Насадка для интенсивного постукивающего массажа | 16. Кнопка регулировки интенсивности массажа |
| 8. Насадка для глубокого роликового массажа | 17. Массажная головка |
| 9. Насадка для расслабляющего массажа | 18. Touch-screen панель управления |
| 10. Насадка | 19. Инфракрасный прогрев |
| | 20. Таймер |

6 ПОДГОТОВКА К РАБОТЕ

6.1 Извлеките электроприбор из коробки и удалите упаковочный материал (при его наличии);

ПРЕДУПРЕЖДЕНИЕ! Не оставляйте упаковочные материалы (пластиковые пакеты, полистирол и т. п.) в доступных для детей местах во избежание опасных ситуаций.

ВНИМАНИЕ! Обязательно сохраните на месте предупреждающие наклейки (при их наличии) и наклейку с серийным номером изделия на ручке электроприбора!

6.2. Зарядка АКБ

6.2.1 Воткните штекер адаптера в разъем питания, расположенный на нижней части ручки.

6.2.2 Подключите адаптер к сети. Индикатор зарядки имеет следующие значения:

- индикатор горит красным цветом, пока прибор заряжается;
- индикатор горит зелёным цветом, когда аккумулятор полностью заряжен;

Примечания

1 Время непрерывной работы – до 1,5 часов;

2 Цикл полного заряда аккумулятора составляет около 4 часов.

ВНИМАНИЕ! Зарядите аккумуляторную батарею электроприбора перед первым использованием, при низком уровне заряда, а также после длительного перерыва в его эксплуатации.

ВНИМАНИЕ! Не пользуйтесь электроприбором во время зарядки.

6.4 Отключите сетевой адаптер от сети, включенного в сеть;

6.5 Отсоедините сетевой адаптер от разъема питания, расположенного на нижней части ручки;

6.6 Протрите ручку и насадки влажной тканью;

6.7 Насухо вытрите ручку и насадки. Прибор готов к работе.

7 ПОРЯДОК РАБОТЫ

7.1 Насадки

Насадка для общего массажа используется в борьбе с накопившимся жиром.

Процедура насадкой для тонизирующего массажа обладает стимулирующим действием, направленным на работоспособность мышц и тонуса.

Насадка для чувствительных зон тела предназначена для лёгкого массажа деликатных участков шеи, плеч, внутренней поверхности бедра и рук. Её использование стимулирует кровообращение.

Насадка для расслабляющего массажа обладает свойством воздействовать

на акупунктурные точки на теле и снимать мышечную и головную боли.

Насадка для глубокого роликового массажа предназначена для комплексной проработки жировой прослойки. С её помощью легко побороть «апельсиновую корку» и приобрести плавный контур и упругий рельеф тела.

Воздействие насадки для интенсивного постукивающего массажа направлено на снятие напряжения и усталости всех мышц тела.

Насадка для антицеллюлитного воздействия обеспечивает процедуру лифтингового «щипкового» массажа кожи, в результате чего исчезают признаки «апельсиновой корки».

Насадка для пилинга способствует обновлению кожного покрова и усилению кровотока.

Защитная сетчатая насадка используется поверх остальных насадок, чтобы избежать загрязнения и попадания в них мелких частиц пыли и волос.

7.2 Эксплуатация

7.2.1 Наденьте желаемую насадку на массажную головку;

7.2.2 Для включения прибора нажмите и удерживайте кнопку включения/выключения в течение 2-3 секунд;

7.2.3 С помощью кнопки выбора режимов массажа выберите один из пяти режимов вибрационного массажного воздействия;

7.2.4 С помощью кнопки регулировки интенсивности массажа выберите желаемую интенсивность;

ВНИМАНИЕ! Инфракрасный прогрев работает постоянно, когда прибор включен.

7.2.5 Разместите прибор на требуемую для массажа зону тела так, чтобы насадка располагалась перпендикулярно к ней;

7.2.6 Для выключения прибора нажмите и удерживайте кнопку включения/выключения в течение 2-3 секунд;

ВНИМАНИЕ! Прибор отключается автоматически через 15 минут непрерывной работы. Время, оставшееся до отключения прибора, отображается таймером на дисплее.

7.2.7 Чтобы снять насадку, потяните ее и ручку прибора в противоположных друг от друга направлениях.

8 ТЕХНИЧЕСКОЕ ОБСЛУЖИВАНИЕ

8.1 Чистка и уход

- Отключите прибор. Если он заряжается, отключите его от сети;
- Протрите корпус и насадки электроприбора влажной тканью;
- Используйте прибор только после того, как он полностью высохнет.

ВНИМАНИЕ! Насадки нельзя мыть в посудомоечной машине. Не используйте для чистки прибора химические очистители и абразивные чистящие средства.

8.2 Рекомендации

- Если электроприбор вышел из строя, не следует пытаться отремонтировать его самостоятельно. Настоятельно рекомендуется обратиться в авторизованный сервисный центр.

9 ПРАВИЛА ХРАНЕНИЯ

Во избежание повреждений перевозите прибор только в заводской упаковке. После транспортировки или хранения прибора при пониженной температуре необходимо выдержать его при комнатной температуре не менее двух часов. Перед хранением и повторной эксплуатацией очистите и полностью просушите все части прибора. Прибор рекомендовано хранить в сухом прохладном месте, недоступном для детей и животных, при температуре от +0 до +40 °С и относительной влажности не более 80%. При перевозке, погрузке, разгрузке и хранении изделия следует руководствоваться, помимо изложенных в руководстве по эксплуатации, следующими требованиями:

- запрещается подвергать изделие существенным механическим нагрузкам, которые могут привести к повреждению изделия и /или нарушению его упаковки;
- необходимо избегать попадания на упаковку изделия воды и других жидкостей.

Все поверхности изделия должны быть сухими. Оберегайте изделие от значительных перепадов температур и воздействия прямых солнечных лучей.

9.1 Утилизация



Неправильная утилизация изделия наносит непоправимый вред окружающей среде. Не выбрасывайте неисправное изделие, а также отработанные элементы питания вместе с бытовыми отходами.

Обратитесь для этих целей в специализированный пункт утилизации. Адреса пунктов приема бытовых изделий, оборудования и отработанных элементов питания на переработку Вы можете получить в муниципальных службах Вашего населенного пункта.

10 СРОК СЛУЖБЫ

Компания-изготовитель обращает внимание покупателей, что при эксплуатации прибора в рамках личных нужд и соблюдении правил пользования, приведенных в данном руководстве по эксплуатации, срок службы изделия может значительно превысить указанный в настоящем руководстве. Компания-изготовитель данного прибора оставляет за собой права вносить изменения в конструкцию и комплектацию и изменять характеристики прибора, не ухудшающие его эксплуатационных качеств.

ВНИМАНИЕ! При покупке изделия требуйте проверки комплектности и исправности, а также правильного заполнения гарантийного талона.

Срок службы прибора составляет 3 года.

11 ГАРАНТИИ ИЗГОТОВИТЕЛЯ

Обращаем Ваше внимание, что в течение гарантийного срока электроприбор будет принят на бесплатное сервисное обслуживание или ремонт при соблюдении следующих условий:

Гарантийные обязательства осуществляются при наличии правильно заполненного гарантийного талона с указанием в нем даты продажи, серийного номера, печати (штампа) торгующей организации, подписи продавца. При отсутствии у Вас правильно заполненного гарантийного талона мы будем вынуждены отклонить Ваши претензии по качеству данного изделия. Во избежание недоразумений убедительно просим Вас перед началом работы с изделием внимательно ознакомиться с руководством по эксплуатации. Обращаем Ваше внимание на исключительно бытовое назначение изделия. Условия гарантии не предусматривают периодическое техническое обслуживание на дому у владельца. Правовой основой настоящих гарантийных условий является действующее законодательство Российской Федерации, в частности, последняя редакция Федерального закона «О защите прав потребителей» и Гражданский кодекс Российской Федерации. Гарантийный срок эксплуатации изделия составляет 24 месяца. Этот срок исчисляется со дня продажи через розничную сеть. Наши гарантийные обязательства распространяются только на неисправности, выявленные в течение гарантийного срока, и обусловленные производственными, технологическими и конструктивными дефектами, т. е. допущенными по вине компании-изготовителя.

11.1 Гарантийные обязательства не распространяются на:

11.1.1 Неисправности изделия, возникшие в результате:

- несоблюдения пользователем предписаний руководства по эксплуатации;
- механического повреждения, вызванного внешним или любым другим воздействием;
- применения изделия не по назначению;
- неблагоприятных атмосферных и внешних воздействий на изделие, таких как дождь, снег, повышенная влажность, нагрев, агрессивные среды, несоответствие параметров питающей электросети требованиям руководства

по эксплуатации;

- использования принадлежностей, расходных материалов и запчастей, не предусмотренных технологической конструкцией данной модели, не рекомендованных или не одобренных производителем.

11.1.2 Изделия, подвергавшиеся вскрытию, ремонту или модификации неуполномоченными на то лицами.

11.1.3 Неисправности, возникшие вследствие ненадлежащего обращения или хранения изделия, такие как:

- Наличие ржавчины на металлических элементах изделия;

- Обрывы и надрезы USB кабеля;

- Сколы, царапины, сильные потертости корпуса, пластиковых частей изделия и др.

11.1.4 Неисправности, возникшие в результате перегрузки изделия, повлекшие выход прибора из строя.

11.1.5 Изделия без читаемого серийного номера.

11.1.6 Расходные материалы, сменные детали, узлы, подлежащие периодической замене, а также принадлежности и комплектующие, поставляемые в комплекте с электроприбором (насадки, USB кабель).

11.1.7 К безусловным признакам перегрузки относятся:

- деформация или оплавление деталей и узлов изделия;

- потемнение или обугливание изоляции проводов.

Обращаем Ваше внимание, что доставка изделия в сервисный центр и из него осуществляется конечным потребителем (владельцем) или за его счет. Техническое освидетельствование прибора на предмет установления гарантийного случая производится только в авторизованном сервисном центре.

Список сервисных центров можно узнать у продавца или на сайте galaxy-tecs.ru

12 ПРОЧАЯ ИНФОРМАЦИЯ

Импортер, уполномоченное изготовителем лицо: ООО «МЕГАПОЛИС»

Адрес: 432048, Российская Федерация, Ульяновская область, г.о. город Ульяновск, г. Ульяновск, ул. Локомотивная, зд.14А.

Адрес электронной почты: mail@simbirsk-crown.ru

Телефон: +78422324242

Изготовитель: Ханчжоу Анпел Эплаенс Ко., Лтд.

Адрес: Рум № 402, Билдинг 1, № 176 Цзыся Стрит, Сиху Дистрикт, Ханчжоу Сити, Провинция Чжэцзян, Китай.

Сделано в КНР

Дата изготовления указана на серийном номере лейбла (информационная табличка), расположенном на самом изделии. В соответствии со стандартом изготовителя серийный номер содержит - импортер и номер заказа/ месяц год изготовления / порядковый номер изделия.

1 ЖАЛПЫ НҰСҚАУЛАР

Денеге арналған аккумуляторлық массажер GALAXY LINE GL4944 (бұдан әрі мәтін бойынша – денеге арналған массажер, массажер, құрал, электр құралы) – тұрмыстық шарттарда дене бұлшықеттерін уқалау үшін заманауи, қолайлы құрал. Литий-ионды аккумулятордың арқасында құралды сымсыз пайдалану бір жарым сағатқа дейін үздіксіз жұмыс істеуге есептелген. Жиынтықта уқалаудың әртүрлі түрлеріне арналған 9 саптама болады. Жеке теңшелімдерді таңдау уқалаудың бес режимінен және уқалау қарқындылығының алты деңгейінен тұратын басқару панелінің LED-дисплей мен touch-screen көмегімен жүзеге асырылады. Құрылғыны зарядтау жиынтықта келетін желілік адаптер арқылы жүзеге асырылады.

ЕАС КО ТР 004/2011 «Төмен вольтты жабдықтың қауіпсіздігі туралы» Кедендік Одақтың Техникалық регламентінің, Кедендік одақ Комиссиясының 2011ж. 16 тамызындағы No768 Шешімімен бекітілген; КО ТР 020/2011 «Техникалық құралдардың электромагниттік үйлесімділігі» Кедендік Одақтың Техникалық регламентінің, Кедендік одақ Комиссиясының 2011ж. 9 желтоқсанындағы No879 Шешімімен бекітілген; Еуразиялық экономикалық комиссиясы кеңесінің 2016 жылдың 18 қазанындағы No113 шешімімен бекітілген Еуразиялық экономикалық одақтың ЕАЭО ТР 037/2016 «Электротехника және радиоэлектроника бұйымдарында қауіпті заттарды қолдануды шектеу туралы» техникалық регламенті. Пайдалану бойынша нұсқаулықты бұйымның барлық қызметтік мерзімі ішінде сақтаңыз. Сіз арқылы сатып алынған бұйым осы нұсқаулықтан оны пайдалануға әсер етпеуші кейбір ерекшеліктерге ие болуы мүмкін.

2 ТЕХНИКАЛЫҚ ТАЛАПТАР

1-кесте

Параметрдің атауы	Мәні
Қуаты	16 Вт
Үздіксіз жұмыс уақыты	1,5 сағатқа дейін
Зарядтау уақыты шамамен	4 сағат
Таймер	15 минут
Аккумулятордың түрі	Li-Ion
Аккумулятордың сыйымдылығы	1800 мА*ч
Аккумулятордың кернеуі	7,4 В
Кіріс тұрақты кернеу	5 В 
Максималды кіріс тоқ	1 А
Бір минуттағы айналымдар саны	2700~3300
USB кабельдің ұзындығы	1 м
Электр тоғымен зақымдалудан қорғау класы	III 

3 ЖИЫНТЫҚТЫЛЫҒЫ

2-кесте

Атауы	Саны
Денеге арналған массажер	1 дана.
Қорғаныс торлы саптама	1 дана.
Жалпы уқалау үшін саптама	1 дана.
Сергіткіш уқалау үшін саптама	1 дана.
Пиллинг үшін саптама	1 дана.
Целлюлитке қарсы әрекет үшін саптама	1 дана.
Қарқынды тарсылдатушы уқалау үшін саптама	1 дана.
Терең аунақшалы уқалау үшін саптама	1 дана.
Босаңсытқыш уқалау үшін саптама	1 дана.
Дененің сезімтал аймақтары үшін саптама	1 дана.
USB кабель	1 дана.
Пайдалану жөніндегі нұсқаулық	1 дана.
Тұтынушылық ыдыс	1 дана.

4 ҚАУІПСІЗДІК ТАЛАПТАРЫ

Электр құралының қауіпсіз және тұрақты жұмысына келесі шарттарды сақтау кезінде ғана кепілдік беріледі:

4.1 Бұйымның корпусын және оның жекелей бөліктерін суға және басқа да сұйықтықтарғабатыруға тыйым салынады.

4.2 Адаптерді қуат беру желісіне қосудың алдында желі параметрлерінің осы пайдаланужөніндегі нұсқаулықта аталған мәндерге сәйкес келетіндігіне көз жеткізу қажет.

4.3 Бұйымның жұмысы кезінде жерге тұйықталған заттарға жанаспаңыз (мәселен,құбыржолдарға, жылыту радиаторларына, газ плиталарына, тоңазытқышқа).

4.4 Адаптерді желіден ажырату кезінде қуат беру баусымынан емес, корпусан ұстау керек.

4.5 Құрал физикалық, сенсорлық немесе ойлау қабілеттері төмендеген немесе олардаөмірлік тәжірибе мен білімдері болмаса, егер олар қарауда болмаса немесе оларға олардыңқауіпсіздігіне жауапты тұлғалар арқылы құралды қолдану жөніндегі нұсқамалықжүргізілмесе, тұлғалармен балаларды қоса алғанда) қолданылуға арналмаған. Балаларқұралмен ойнауына жол бермеу үшін қарауда болуы керк. Егер ол тіпті желіденажыратылған болса да, балалардың бұйымға жанасуларына рұқсат бермеу керек. Жұмысістеп тұрған бұйымның жанында балалар мен жануарлардың болуына жол бермеңіз.

4.6 Бұйымды осы нұсқаулықта аталғандардан басқа мақсаттар үшін қолданбау керек.Бұйыммен жұмыс істеу, сақтау және күтім жасау осы

ПАЙДАЛАНУ ЖӨНІНДЕГІ НҰСҚАУЛЫҚ

пайдалану жөніндегі нұсқаулыққа қатаң сәйкес жүргізілуі керек.

4.7 Бұйымды егер жану немесе жарылыс қаупі бар болса, мәселен тез тұтанатын сұйықтықтардың немесе газдардың жанында қолданбаңыз.

4.8 Егер ол қараусыз қалса және құрастырудың, бөлшектеудің немесе тазалаудың алдында адаптерді әрдайым қуат беру желісінен ажыратып отырыңыз. Адаптерді сонымен бірге кезкелген ақаулықтар орын алған жағдайда және жұмыс аяқталғаннан кейін де желіден ажыратып отыру қажет.

4.9 Адаптердің қуат беру баусымының бүтіндігін қадағалап отыру қажет. Бұйымды бүлінулер болған кезде қолдануға тыйым салынады.

4.10 Қуат беру баусымы бүлінген кезде қауіптерге жол бермеу үшін оны дайындаушы немесе оның агенті, немесе аналогтік білікті тұлға ауыстыруы керек. Қуат беру баусымын ауыстыру қолданыстағы тарифқа сай авторландырылған сервистік орталықта жүзеге асырылады.

4.11 Желілік адаптер электр құралын айналдыра орамаңыз.

4.12 Құралдың қозғалмалы бөліктеріне отырмаңыз, жатпаңыз және өз салмағыңызбен тұрмаңыз. Құралға қандай да болмасын заттар қоймаңыз.

4.13 Құралға ешқандай бөгде заттарды тықпаңыз. Қозғалмалы бөліктерінің қысылып қалмағанын қадағалаңыз.

4.14 Массажерді жабық күйде пайдаланбаңыз, мәселен, көрпемен, жастықпен және т.б.

4.15 Құралдың соққы мен құлап қалуына жол бермеңіз.

4.16 Құралды жануарларға қолданбаңыз.

4.17 Аталған модель +0-ден +40°C-қа дейінгі жұмыс температураларының ауқымындағы қоңыржай климатта және 80%-дан аспайтын ауаның салыстырмалы ылғалдылығында жұмыс істеуге арналған



НАЗАР АУДАРЫҢЫЗ! Құралды ванна бөлмелерінде, душ бөлмелерінде, бассейндерде және т.б. судың жанында қолданбаңыз. Электр құралын суға және басқа да сұйықтықтарға батыруға болмайды! Электр құралын ылғалды ортада немесе электр құралына қандай да болмасын сұйықтықтардың шашырандылары тиіп кетуі мүмкін жерлерде қолданбаңыз! Жұмыс істеп тұрған құралды дымқыл қолдармен ұстамаңыз!

НАЗАР АУДАРЫҢЫЗ! Құрал физикалық, сенсорлық немесе ойлау қабілеттері төмендеген немесе оларда өмірлік тәжірибе мен білімдері болмаса, немесе егер олар қарауда болмаса немесе оларға олардың қауіпсіздігіне жауапты тұлғалар арқылы құралды қолдану жөніндегі нұсқамалық жүргізілмесе, тұлғалармен балаларды қоса алғанда) қолданылуға арналмаған.

НАЗАР АУДАРЫҢЫЗ! Электр құралын ешбір жағдайда алкогольдік немесе есірткілік масаю шарттарында, немесе ақиқатты объективті қабылдауға кедергі жасаушы басқа да шарттарда қолдануға арналмаған, және электр құралын осындай күйдегі немесе шарттардағы адамдарға сеніп тапсырмау керек!

НАЗАР АУДАРЫҢЫЗ! Аталған пайдалану жөніндегі нұсқаулық осы құралды пайдалану процесінде орын алуы мүмкін штаттық емес оқиғалардың барлығын бірдей қарастыра алмайды. Пайдаланушы электр құралымен жұмыс істеу кезінде қауіпсіздік техникасы шараларын өздігінен сақтауы керек!

МАҢЫЗДЫ! Электр құралын қолданудың алдында келесілерге дәрігерден кеңес алу ұсынылады:

- жүкті әйелдерге;
- диабет кезінде;
- жүрек аурулары жағдайында;
- бұлшыққет, буындар мен қантамырлар ауруларымен науқастарға;
- сондай-ақ денсаулықпен байланысты басқа да кез келген проблемалар жағдайында

НАЗАР АУДАРЫҢЫЗ!

- құралды тағам қабылдаудан кейін кем дегенде бір сағаттан кейін қолданыңыз;
- құралды бір орында 15 минуттан аса қолданбаңыз;
- құралды басты уқалау үшін қолданбаңыз;
- имплантталған электр аспаптары болған кезде (мәселен, жүректің электрлі стимуляторлары сияқты), металл импланттары болған кезде құралды пайдаланбаңыз;
- құралды терінің және дене бөліктерінің ісінген, күйген, қабынған, зақымдалған немесе жарақат алған учаскелерінде қолданбаңыз;
- массажды тікелей ұйықтар алдында қолданбаңыз;
- құралды дәрі-дәрмектерді немесе алкогольді қабылдаудан кейін қолданбаңыз (снзгіштік шектеулі!);
- құралды егер қоршаған орта температурасы 35°C-тан жоғары болса қолданбаңыз;
- егер құралды пайдалану кезінде жүрек айну, бас айналу, кеуде ауыруы немесе басқа жағымсыз белгілер пайда болса, құралды қолдануды тоқтатып, дәрігерге қаралыңыз.

МАҢЫЗДЫ! Массажер медициналық емдеуді ауыстырмайды. Егер Сіз массажердің сіз үшін жарайтынына сенімді болмасаңыз, дәрігерден кеңес алыңыз.

5 ЭЛЕКТР ҚҰРАЛЫНЫҢ ФУНКЦИОНАЛДЫҚ ЭЛЕМЕНТТЕРІ



1-сур
Электр құралының элементтері (1-сур.):

- | | |
|--|---|
| 1. Тұтқа | 12. Қуат беру жалғағышы |
| 2. Қорғаныс торлы саптама | 13. LED-дисплей |
| 3. Жалпы уқалау үшін саптама | 14. Іске қосу/сөндіру батырмасы |
| 4. Сергіткіш уқалау үшін саптама | 15. Уқалау режимін таңдау батырмасы |
| 5. Пиллинг үшін саптама | 16. Уқалау қарқындылығын реттеу батырмасы |
| 6. Целлюлитке қарсы әрекет үшін саптама | 17. Массаждық бастиек |
| 7. Қарқынды тарсылдатушы уқалау үшін саптама | 18. Басқара панелінің Touch-screen |
| 8. Терең аунақшалы уқалау үшін саптама | 19. Инфрақызыл қыздыру |
| 9. Босаңсытқыш уқалау үшін саптама | 20. Таймер |
| 10. Дененің сезімтал аймақтары үшін саптама | |
| 11. Желілік адаптер | |

6 ЖҰМЫСҚА ДАЙЫНДАУ

6.1 Электр құралын қораптан шығарыңыз және қаптаушы материалды (ол бар болған кезде) алып тастаңыз;

ЕСКЕРТУ! Қаптау материалдарын (пластик пакеттер, полистирол және т.б.) қауіпті жағдайларға жол бермеу үшін балалардың қолы жетпейтін жерлерде қалдырмаңыз.

НАЗАР АУДАРЫҢЫЗ! Ескертуші жапсырмаларды (олар бар болған кезде) және электр құралының тұтқасындағы бұйымның сериялық нөмірімен жапсырманы міндетті түрде орнында сақтаңыз!

6.2. АКБ ЗАРЯДТАУ

6.2.1 «Адаптер ашасын тұтқаның төменгі жағында орналасқан қуат ұясына салыңыз.

6.2.2 Адаптерді желіге қосыңыз. Зарядтау индикаторлары келесі мәндерге ие болады:

- индикатор қызыл түспен жанып тұр, құрал зарядталып тұрған кезде;
- индикатор көк түспен жанып тұр, аккумулятор толықтай зарядталды;
- индикатор көк түспен жанып-сөнуде – аккумулятор заряды 10%-дан кемді құрайды.

Ескертулер

1 Үздіксіз жұмыс уақыт – 1,5 сағатқа дейін;

2 Аккумулятордың толық заряды циклі шамамен 4 сағатты құрайды.

НАЗАР АУДАРЫҢЫЗ! Электр құралының аккумуляторлық батареясын бірінші рет қолданудың алдында, заряд деңгейі төмен кезде, сондай-ақ оны пайдалануда ұзақ мерзімді үзілістен кейін зарядтаңыз.

НАЗАР АУДАРЫҢЫЗ! Электр құралын зарядтау уақытында қолданбаңыз.

6.4 Желілік адаптерді желіден ажыратыңыз.;

6.5 Желілік адаптер тұтқаның төменгі бөлігінде орналасқан қуат беру жалғағышынын ажыратыңыз;

6.6 Тұтқа мен саптамаларды дымқыл шүберекпен сүртіңіз;

6.7 Тұтқа мен саптамаларды құрғатып сүртіңіз. Құрал жұмысқа дайын.

7 ЖҰМЫС ТӘРТІБІ

7.1 Саптамалар

Жалпы уқалау үшін саптама жинақталған маймен күресу үшін қолданылады.

Сергіткіш уқалау үшін саптама рәсімі бұлшықеттердің жұмысқа қабілеттігі мен сергуіне бағытталған ынталандырушы әрекетке ие.

ПАЙДАЛАНУ ЖӨНІНДЕГІ НҰСҚАУЛЫҚ

Дененің сезімтал аймақтары үшін саптама мойынның, иықтардың және сандар мен қолдардың нәзік учаскелерін жеңіл уқалау үшін арналған. Оны қолдану қан айналымын ынталандырады.

Босаңсытқыш уқалау үшін саптама денедегі акупунктуралық нүктелерге әсер ету және бұлшықет пен бас ауруын жеңілдету қасиетіне ие.

Терең аунақшалы уқалау үшін саптама май қабатын кешенді өңдеу үшін арналған. Оның көмегімен «апельсин қабығын» жеңіп, тегіс контур мен дененің серпімді бедеріне ие болу оңай болады.

Қарқынды тарсылдатушы уқалау үшін саптаманың әсері дененің барлық бұлшықеттерінің шаршауы мен шириығуын басуға бағытталған.

Целлюлитке қарсы әрекет үшін саптама теріні көтеретін «шымшығыш» уқалау рәсімін қамтамасыз етеді, нәтижесінде «апельсин қабығы» белгілері жоғалады.

Пиллинг үшін саптама терінің сыртқы қабығының жаңаруына және қан ағысын күшейтуге көмектеседі.

Қорғаныс торлы саптама ластануларды болдырмау және оларға шаң мен шаштың ұсақ бөлшектерін тигізбеу үшін басқа саптамалардың үстіне қолданылады.

7.2 Пайдалану

7.2.1 Қалаулы саптаманы массаждық бастиекке кигізіңіз;

7.2.2 Құралды іске қосу үшін іске қосу/сөндіру батырмасын басыңыз және 2-3 секунд ұстап тұрыңыз;

7.2.3 Уқалау режимдерін таңдау батырмасының көмегімен дірілді массаждық әсер етуші бес режимнің бірін таңдаңыз;

7.2.4 Уқалау қарқындылығын реттеу батырмасының көмегімен қалаулы қарқындылықты таңдаңыз;

НАЗАР АУДАРЫҢЫЗ! Инфрақызыл қыздыру құрал іске қосулы кезде тұрақты жұмыс істейді.

7.2.5 Құралды дененің уқалау үшін талап етілетін аймағына саптама оған перпендикуляр орналасатындай етіп қойыңыз;

7.2.6 Құралды сөндіру үшін іске қосу/сөндіру батырмасын басыңыз және 2-3 секунд ұстап тұрыңыз;

НАЗАР АУДАРЫҢЫЗ! Құрал 15 минут үздіксіз жұмыстан кейін автоматты түрде ажыратылады. Құралдың ажыратылуына дейін қалған уақыт дисплейде таймермен бейнеленеді.

7.2.7 Саптаманы шешу үшін оны және құралдың тұтқасын бір-біріне қарама-қарсы бағытта тартыңыз

8 ТЕХНИКАЛЫҚ ҚЫЗМЕТ КӨРСЕТУ

8.1 Тазалау және күтім

- Құралды ажыратыңыз. Егер ол зарядталып жатса, оны желіден ажыратыңыз;
- Электр құралының корпусы мен саптамаларын дымқыл шүберекпен сүртіңіз;
- Құралды ол толықтай кепкеннен кейін ғана қолданыңыз.

НАЗАР АУДАРЫҢЫЗ! Саптамаларды ыдыс жуғыш машинада жууға болмайды, Құралды тазалау үшін химиялық тазартқыштар мен қажақты тазартқыш құралдарды қолданбаңыз.

8.2 Ұсыныстар

- Егер электр құралы істен шықса, оны өздігіңізден жөндеуге тырыспаңыз. Авторландырылған сервистік орталыққа жүгіну үзілді-кесілді ұсынылады.

9 САҚТАУ ЕРЕЖЕЛЕРІ

Бүлінулерге жол бермеу үшін құрылғыны тек зауыттық қаптамада ғана тасымалдаңыз. Құрылғыны тасымалдаудан немесе төмендетілген температура кезінде сақтаудан кейін оны бөлме температурасында екі сағаттан кем емес уақыт ұстау керек. Сақтаудың және қайтадан пайдаланудың алдында құралдың барлық бөліктерін тазалаңыз және толықтай кептіріңіз. Құралды құрғақ салқын балалар мен жануарларға қолжетімді емес орындарда, +0-тан +40 °C-қа дейінгі температура кезінде және 80%-дан аспайтын ауаның салыстырмалы ылғалдылығында сақтау ұсынылады. Бұйымды тасымалдау, тиеу, түсіру және сақтау кезінде пайдалану жөніндегі нұсқаулықта айтылғандардан басқа, келесі талаптарды басшылыққа алу керек:

- бұйымның бүлінуіне және/немесе оның қаптамасы бүтіндігінің бұзылуына әкеліп соқтыруы мүмкін әлеулі механикалық жүктемелерге бұйымды ұшыратуға тыйым салынады;

- бұйымның қаптамасына судың және басқа да сұйықтықтардың тиіп кетуіне жол бермеу қажет. Бұрын пайданудан болған бұйымды тасымалдаудың немесе теріс температурада сақтауға берудің алдында бұйымда судың жоқтығына көз жеткізу қажет. Бұйымның барлық беттері құрғақ болулары керек. Бұйымды температураның елеулі айырмаларынан және күннің тікелей сәулелерінің әсерінен қорғаңыз.

9.1 Кәдеге жарату



Бұйымды қате кәдеге жарату қоршаған ортаға орны толғысыз зиян келтіреді. Ақаулы бұйымды сонымен бірге пайдаланылған қуат беру элементтерін тұрмыстық қалдықтармен бірге лақтырмаңыз. Осы мақсаттар үшін мамандандырылған кәдеге жарату орталығына жүгініңіз. Сіз тұрмыстық бұйымдарды, жабдықтарды және пайдаланылған қуат беру элементтерін қайта өңдеуге қабылдаушы бекеттердің мекенжайларын Сіздегі елді мекендегі муниципалдық қызметтен ала аласыз.

10 ҚЫЗМЕТТІК МЕРЗІМІ

Дайындаушы-компания сатып алушылардың назарын бұйымды тұрмыстық мұқтаждықтардың аясында пайдалану және осы пайдалану жөніндегі нұсқаулықта келтірілген қолдану ережелерінің сақталуы кезінде бұйымның қызметтік мерзімінің осы нұсқаулықта көрсетілгеннен айтарлықтай асып кететіндігіне аударады. Дайындаушы-компания өзіне бұйымның пайдаланушылық сапасын нашарлатпайтын құрылымы мен жиынтықтылауына өзгерістер енгізу құқығын қалдырады.

НАЗАР АУДАРЫҢЫЗ! Бұйымды сатып алу кезінде жиынтықтылықты және жарамдылықты, сонымен бірге кепілдікті талонның дұрыс толтырылуын тексеріңіз.

Құралдың қызметтік мерзімі 3 жылды құрайды.

11 ДАЙЫНДАУШЫНЫҢ КЕПІЛДІКТЕРІ

Сіздің назарыңызды кепілдікті мерзімінің ішінде келесі шарттардың сақталулары кезінде бұйымның тегін сервистік қызмет көрсетуге немесе жөндеуге қабылданатын болатындығына аударамыз:

Кепілдікті міндеттемелер онда сатылған күні, сериялық нөмірі, сатушы ұйымның мөрі (мөртабаны), сатушының қолтаңбасы көрсетілумен кепілдік талоны дұрыс толтырылған кезде жүзеге асырылады. Сізде дұрыс толтырылған кепілдік талоны болмаған кезде біз Сіздің аталған бұйымның сапасы бойынша талаптарыңыздан бас тартуға мәжбүр боламыз. Түсінбеушіліктерге жол бермеу үшін Сізден бұйыммен жұмысты бастаудың алдында пайдалану жөніндегі нұсқаулықпен мұқият танысып шығуды өтінеміз. Сіздің назарыңызды бұйымның тек тұрмыстық тағайындалуына аударамыз. Кепілдік шарттары иегердің үйінде кезеңдік техникалық қызмет көрсетуді қарастырмайды. Осы кепілдікті шарттардың құқықтық негіздемесі Ресей Федерациясының қолданыстағы заңнамасы, әсіресе, «Тұтынушылардың құқықтарын қорғау туралы» Федералдық заңы және Ресей Федерациясының Азаматтық кодексі болып табылады. Бұйымды пайдаланудың кепілдікті мерзімі 24 айды құрайды. Бұл мерзім бөлшек желі арқылы сатылған күнінен бастап саналады. Біздің кепілдікті міндеттемелер кепілдікті мерзімнің ішінде анықталған, және өндірістік, технологиялық және конструктивтік, яғни, дайындаушы-компанияның кінәсі бойынша жол берілген ақаулармен шарттас ақаулықтарға ғана таралады.

11.1 Кепілдікті міндеттемелер келесілерге таралмайды:

- 11.1.1 Келесілердің нәтижесінде орын алған ақаулықтарға;
 - қолданушы арқылы пайдалану жөніндегі нұсқаулықтағы нұсқамалардың сақталмауы;
 - сыртқы немесе кез келген басқа әсермен шақырылған механикалық бүлінулерге;
 - бұйымды тағайындалуы бойынша қолданбауға;
 - бұйымға жаңбыр, қар, жоғары ылғалдылық, қызу, агрессивтік орта-

лар, электр желісінің қуат беруші параметрлерінің пайдалану жөніндегі нұсқаулықтың талаптарына сәйкессіздігі секілді жағымсыз атмосфералық және сыртқы әсерлерге;

- аталған үлгінің технологиялық құрылымында қарастырылмаған, өндірушімен ұсынылмаған немесе мақұлданбаған керек-жарақтардың, шығын материалдарының және қосалқы бөлшектердің қолданылуына.

11.1.2 Уәкілетті емес тұлғалармен ашуға, жөндеуге немесе түрлендіруге ұшыраған бұйымға.

11.1.3 Келесідей бұйымды лайықсыз қолданудың немесе сақтаудың салдарынан орын алған ақаулықтарға:

- Бұйымның металл элементтерінде тотықтардың болуы;
- Желілік кабелдің үзілулері мен кесіктері;
- Сызаттар, жарықшақтар, корпустың, бұйымның пластик бөліктерінің күшті үйкелістері және бас.

11.1.4 Бұйымның істен шығуына әкеліп соқтырған бұйымның асқын жүктелуінің нәтижесінде пайда болған ақаулықтар.

11.1.5 Сериялық нөмірі оқылмайтын бұйымға.

11.1.6 Шығын материалдары, ауыстырылатын бөлшектер, мерзімді ауыстыруға жататын тораптар, сондай-ақ электр құралымен жиынтықта жеткізілетін керек-жарақтар мен толымдаушылар (саптамалар, USB кабель).

11.1.7 Асқын жүктелудің мінсіз белгілеріне жататындар:

- бұйымның бөлшектері мен түйіндерінің деформациялануы мен балқуы;
- ротор мен қозғалтқыш статорының бір уақытта істен шығуы;
- сымдардың оқшаулағыштарының қараюы немесе күюі.

Сіздің назарыңызды бұйымды сервистік орталыққа жеткізу соңғы тұтынушы (иегері) арқылы немесе оның есебінен жүзеге асырылатындығына аударамыз. Құралға кепілдікті жағдайды орнату бойынша техникалық куәландыру тек авторландырылған сервистік орталықта жүргізіледі. Сервистік орталықтардың тізімін сатушыдан немесе **galaxy-tecs.ru** сайтынан білуге болады.

12 ӨЗГЕ АҚПАРАТ

Импорттаушы, дайындаушы уәкілеттік берген тұлға:

«МЕГАПОЛИС» ЖШҚ

Мекен-жай: 432048, Ресей Федерациясы, Ульяновск облысы, қ.о. Ульяновск қаласы, Ульяновск қ., Локомотивная көш., ғим.14А.

Электрондық поштаның мекенжайы: mail@simbirsk-crown.ru

Телефон: +78422324242

Дайындаушы: Ханчжоу Анпел Эплаенс Ко., ЛТД.

Мекенжай: Рум № 402, Билдинг 1, № 176 Цзыся Стрит, Сиху Дистрикт, Ханчжоу Сити, Провинция Чжэцзян, Қытай.

ҚХР жасалған.

Дайындалған күні бұйымның өзінде орналасқан лейблдың (ақпараттық тақтайша) сериялық нөмірінде орналасқан. Дайындаушының стандартына сәйкес сериялық нөмір - импорттаушыдан және тапсырыс нөмірінен / дайындалған жылы мен айынан / бұйымның реттік нөмірінен тұрады.

ДЛЯ ЗАМЕТОК


Срок гарантии 24 месяца
Кепілдік мерзімі 24 ай

GALAXY LINE

ГАРАНТИЙНЫЙ ТАЛОН / КЕПІЛДІК ТАЛОНЫ

Уважаемый покупатель!

Благодарим Вас за выбор торговой марки GALAXY LINE. Мы уверены в качестве нашей продукции и всегда стремимся улучшить его. В случае поломки готовы обеспечить Вас гарантийным обслуживанием в сервисных мастерских. Список сервисных центров можно узнать у продавца или на сайте: galaxy-tecs.ru, а также по QR-коду. Телефон горячей линии: **8-804-333-51-52** (звонок по РФ бесплатный)



galaxy-tecs.ru

Құрметті сатып алушы!

Сізге GALAXY LINE сауда таңбасын таңдағаныңыз үшін алғыс айтамыз. Біз өніміміздің сапасына сенімдіміз және әрқашан оны жақсартуға тырысамыз. Бұзылған жағдайда, Сізді сервистік шеберханаларда кепілдікті қызмет көрсетумен қамтамасыз етуге дайынбыз. Сервистік орталықтардың тізімін сатушыдан немесе galaxy-tecs.ru сайтынан, сондай-ақ QR-код бойынша білуге болады. Жедел желі телефоны: **8-804-333-51-52** (РФ бойынша қоңырау соғу тегін)

Наименование изделия

Бұйымның атауы

Массажер для тела аккумуляторный
Денеге арналған аккумуляторлық массажер

Модель

Моделі

GL4944

Серийный номер

Сериялық нөмірі

Торговая организация

Сауда ұйымы

Дата продажи

Сатылған күні

День / Күн

Месяц / Ай

Год / Жыл

Проверено в моем присутствии, претензий к внешнему виду и комплектации не имею, с правилами эксплуатации и условиями гарантии ознакомлен.

Тексерілді, менің қатысуымен наразылық сыртқы түрі және комплектации жоқ пайдалану ережелерімен және шарттарымен кепілдік таныстым.

Печать продавца
Сатушының мөрі

Подпись покупателя / Сатып алушының қолы

СВЕДЕНИЯ О РЕМОНТЕ / ЖӨНДЕУ ЖӨНІНДЕГІ МӘЛІМЕТ

№	Сервис-центр Сервис-орталығы	Дата приема Қабылдау күні	Дата выдачи Берілген күні	Подпись мастера Қолы шебер
1				
2				
3				

Гарантийные условия и дополнительную информацию вы можете найти в руководстве по эксплуатации изделия. Кепілдік шарттары және қосымша ақпаратты таба аласыз пайдалану жөніндегі басшылықта бұйымдар.

