eufy
SECURITY

Anker Innovations Limited. Все права защищены. eufy Security и eufy Security Logo являются торговыми марками компании Anker Innovations Limited, зарегистрированными в США и других странах. Все остальные торговые марки являются собственностью соответствующих владельцев.

51005003125 V02

eufy
SECURITY

КРАТКОЕ РУКОВОДСТВО ПОЛЬЗОВАТЕЛЯ

Камера видеонаблюдения
4G LTE Starlight Camera

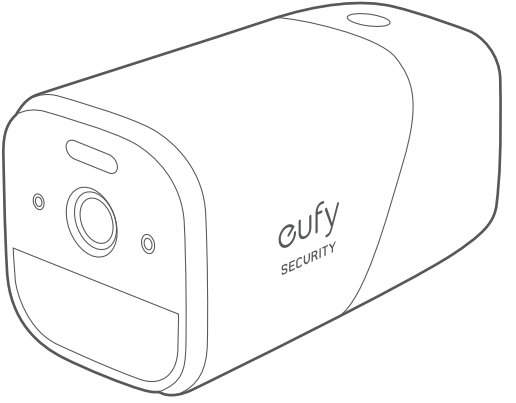

1 / ОБЗОР

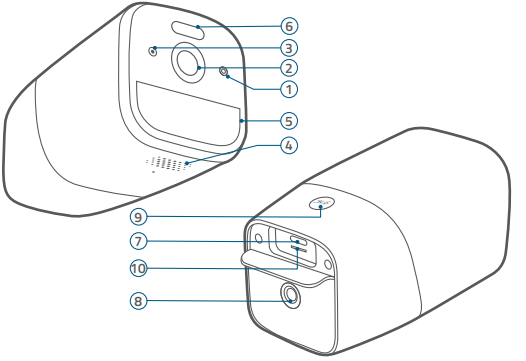

Модель: T8151

1. Светодиодный индикатор
2. Объектив камеры
3. Микрофон
4. Динамик
5. Датчик движения
6. Прожектор
7. Порт для зарядки
8. Монтажное отверстие
9. Кнопка включения
   - Нажмите и удерживайте в течение 2 секунд, чтобы войти в режим настройки
   - Нажмите и удерживайте в течение 8 секунд для сброса настроек
10. Слот для SIM-карты Nano

2 / ЗАРЯДКА

Светодиодный индикатор	Описание
Синий	Заряжается
ВЫКЛ	Полностью заряжена

Вариант 1. Сетевое зарядное устройство

Подключите камеру к сетевому зарядному устройству (не входит в комплект).

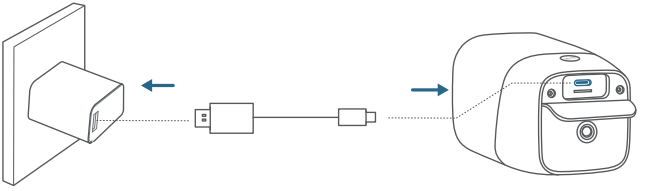

Вариант 2. Зарядное устройство на солнечной батарее eufy

Следуя руководству пользователя зарядного устройства eufy Solar Panel Charger, установите солнечную панель (не входит в комплект).

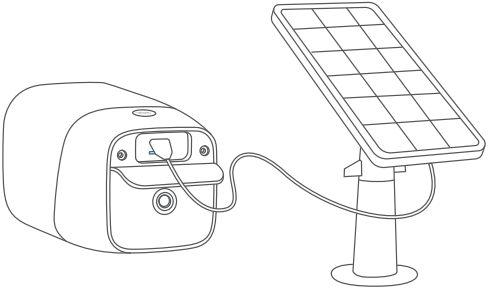

3 / НАСТРОЙКА

1. Установите SIM-карту Nano в камеру.

Сеть 4G: B2/B4/B5/B12/B13/B14/B66/B71; Совместимость с AT&T.

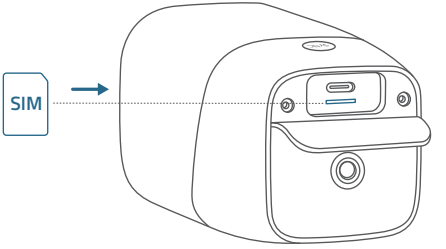

2. Загрузите и установите приложение eufy Security, затем зарегистрируйте учетную запись

Download on the App Store

GET IT ON Google Play

3. Следуйте инструкциям на экране, чтобы завершить настройку.

Светодиодный индикатор	Описание
Мигающий синий	Готова к настройке
ВЫКЛ	Успешно добавлено в приложение eufy Security
Красный	Прямая трансляция или запись
Мигает красным	Сработало оповещение
Мигает синим и красным	Обновление прошивки

4 / МОНТАЖ

Выберите место установки

Вы можете установить камеру в местах, где нет электропитания или Wi-Fi, например, на улице, на даче, небольших строительных площадках, небольших фермах и складах. Для достижения наилучших результатов подвесьте ее на высоте 1-3 м над землей/полом.

Установка камеры

1. Поверните ручку монтажного кронштейна против часовой стрелки, чтобы открутить и снять его.

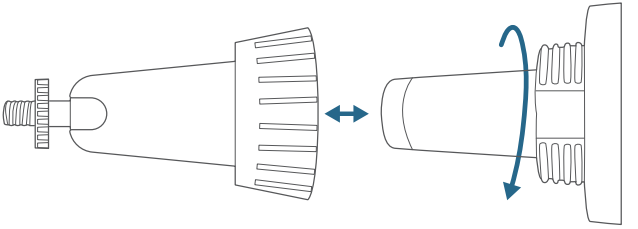

2. Приложите монтажный кронштейн к стене. Просверлите отверстия сверлом 15/64" (6 мм), затем вставьте анкеры в отверстия; анкеры необходимы для стен, сделанных из из твердых материалов, таких как бетон, кирпич или каменная кладка.

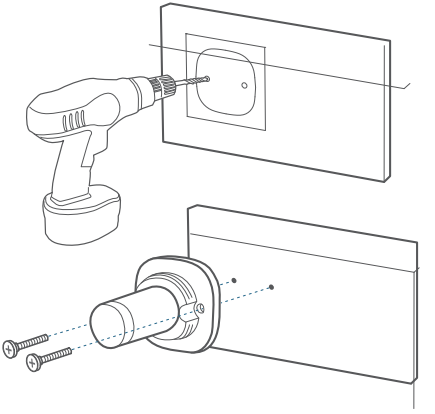

3. Плотно вкрутите винт монтажного кронштейна в монтажное отверстие.

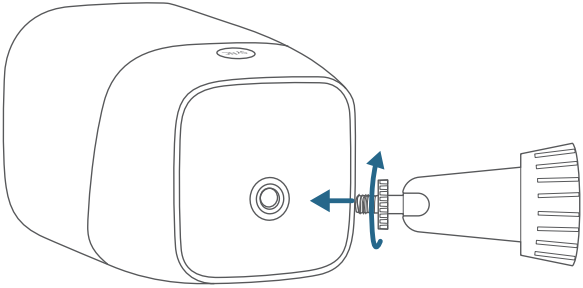

4. Придерживайте и прикручивайте камеру к монтажному кронштейну. Поверните камеру, чтобы настроить обзор и проверьте его с помощью прямой трансляции, доступ к которой можно получить в приложении eufy Security.

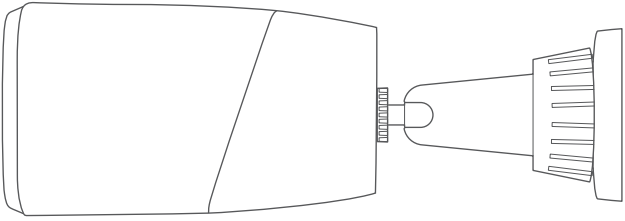

Камеру можно также установить на крыше. Для установки выполните описанные выше действия.

5 / УВЕДОМЛЕНИЕ

Данное изделие соответствует требованиям к защите от радиопомех, установленным ЕС.

Декларация соответствия

Настоящим компания Anker Innovations Limited заявляет, что данное изделие соответствует основным требованиям и другим соответствующим положениям Директивы 2014/53/ЕС. Для получения декларации о соответствии посетите веб-сайт: https://uk.eufylife.com

Данное изделие соответствует требованиям к защите от радиопомех, установленным в Соединенном Королевстве Великобритании и Северной Ирландии

Декларация соответствия

Настоящим компания Anker Innovations Limited заявляет, что данное изделие соответствует Нормам для радиооборудования 2017 года (SI 2017/1206). Полный текст декларации соответствия для Великобритании доступен по адресу в Интернете: https://uk.eufylife.com

Адаптер необходимо установить около данного оборудования в доступном месте.
Не используйте данное устройство при слишком высокой или слишком низкой температуре окружающего воздуха и не подвергайте его воздействию ярких солнечных лучей или высокой влажности. Подходящая температура для данного устройства и аксессуаров составляет от -20°C до 50°C (температура зарядки от 0°C до 40°C).

При транспортировке изделия поместите его в среду с нормальной комнатной температурой и хорошей вентиляцией.

Рекомендуемая температура окружающей среды при транспортировке данного изделия составляет от 5°C до 25°C.

Предостережение:

– во избежание выхода изделия из строя не заменяйте его аккумулятор элементами питания неподходящего типа;
– во избежание взрыва не бросайте аккумулятор в огонь или в горячую печь, не подвергайте их механическому дроблению, разрезанию;
– во избежание взрыва и утечки горючей жидкости и газа не оставляйте аккумулятор в окружающей среде с чрезвычайно высокой температурой;
– во избежание взрыва и утечки горючей жидкости и газа не подвергайте аккумулятор воздействию крайне низкого атмосферного давления.

ВНИМАНИЕ! РИСК ВЗРЫВА В СЛУЧАЕ ЗАМЕНЫ УСТАНОВКИ НОВАОГО АККУМУЛЯТОРА НЕПОДХОДЯЩЕГО ТИПА. УТИЛИЗИРУЙТЕ ИСПОЛЬЗОВАННЫЕ АККУМУЛЯТОРЫ В СООТВЕТСТВИИ С ИНСТРУКЦИЯМИ.

Информация о радиочастотном излучении:

Максимально допустимое облучения (MPE) рассчитано для расстояния d=20 см между изделием и телом человека. Для соответствия требованиям к радиочастотному излучению, используйте изделие, обеспечивающий расстояние 20 см между ним и телом человека.

Ниже указаны диапазоны частоты и мощности излучения по стандарту LTE:

Функция	Диапазоны	Рабочая частота	Макс. мощность
WCDMA	I	1920-1980 МГц	25,7 дБм
	VIII	880-915 МГц	25,7 дБм
LTE	1	1920-1980 МГц	25,7 дБм
	3	1710-1785 МГц	25,7 дБм
	7	2500-2570 МГц	25,7 дБм
	8	880–915 МГц	25,7 дБм
	20	832–862 МГц	25,7 дБм
	28A	703-733 МГц	25,7 дБм
	38	2570-2620 МГц	25,7 дБм
	40	2300-2400 МГц	25,7 дБм

Следующий импортер является ответственной стороной (контракт по вопросам ЕС)

Anker Innovations Deutschland GmbH I Georg-Muche-Strasse 3, 80807 Мюнхен, Германия

Следующий импортер является ответственной стороной (контракт для Великобритании)

Anker Technology (UK) Limited I GNR8, 49 Clarendon Road, Watford, Hertfordshire, WD17 1HP, Великобритания

Ваш продукт разработан и изготовлен из высококачественных материалов и компонентов, которые можно перерабатывать и использовать повторно.

Данный символ означает, что настоящее изделие нельзя выбрасывать вместе с бытовыми отходами, а следует сдать в соответствующий пункт сбора для переработки. Надлежащая утилизация и переработка помогают защитить природные ресурсы, здоровье человека и окружающую среду. Для получения дополнительной информации об утилизации и переработке этого продукта обратитесь в местный муниципалитет, в службу утилизации или в магазин, где вы приобрели этот продукт.

Обслуживание клиентов

Гарантия

Ограниченная гарантия 12 месяцев

Позвоните нам

Россия
8-800-511-86-23 Пн-Вс: с 9 до 18.00
e-mail: support.ru@anker.io

Соединенные Штаты
+1 (800) 988 7973 Пн-Пт 6:15-17:00 (PT)
Сб-Вс 6:30-16:30 (PT)

Великобритания
+44 (0) 1604 936 200 Пн-Пт 6:00-17:00
Сб-Вс 6:00-14:00

Германия
+49 (0) 69 9579 7960 Пн-Пт 8:00-16:00

Напишите нам
support@eufylife.com

Anker Innovations Limited
Room 1318-19, Hollywood Plaza, 610 Nathan Road, Mongkok, Kowloon, Hong Kong

@EufyOfficial

@EufyOfficial

@EufyOfficial