











### A1 415 EASY SOFT

ОПИСАНИЕ	
<p>Ультралегкая наполняющая полиэфирная шпатлёвка премиум класса для кузовного ремонта. Характеризуется низкой вязкостью и довольно жидкой консистенцией. Подходит для нанесения на большие поверхности, а также тонким слоем с хорошим выравнивающим эффектом. В комплекте отвердитель для полиэфирной шпатлёвки.</p> <ul style="list-style-type: none"> <li>• Исключительная по свойствам с однородной по всей массе консистенцией.</li> <li>• Легко перемешивается и наносится.</li> <li>• Отлично шлифуется, образуя гладкую поверхность без пор.</li> <li>• Во время шлифования не забивает абразив</li> <li>• Очень низкий удельный вес.</li> <li>• Низкая вязкость</li> </ul>	
ПОВЕРХНОСТИ, ПРИГОДНЫЕ ДЛЯ НАНЕСЕНИЯ	
<p>Шпатлёвка обладает хорошей адгезией к различным поверхностям</p> <ul style="list-style-type: none"> <li>• Сталь и алюминий предварительно</li> <li>• Оцинкованная сталь предварительно матированная и обезжиренная</li> <li>• Прошлифованные стекло-полиэстровые ламинаты</li> <li>• Старые лакокрасочные покрытия в хорошем состоянии</li> </ul> <p>ВНИМАНИЕ: Шпатлёвку не следует наносить на реактивные грунты, однокомпонентные акриловые и нитроцеллюлозные продукты.</p>	
ПОДГОТОВКА ПОВЕРХНОСТИ	
	<p><u>Очистка поверхности:</u> удаление загрязнения поверхности перед шлифованием с использованием очистителя <b>A1 AS 700</b></p> <p>Предварительная очистка поверхности имеющей старое лакокрасочное покрытие, с водой и мощным средством, ополаскивание чистой водой.</p>
	<p><b>Шлифование;</b> сухое шлифование с; P80 – P150</p> <p>Участки металла обработать P80, периферийные участки и старое ЛКП обработать P150</p>
	<p><u>Очистка поверхности:</u></p> <p>Удаление всех загрязнений и продуктов шлифования с поверхности перед нанесением <b>A1 415 EASY SOFT</b> с использованием очистителя <b>A1 AS 700</b></p> <p><i>При обезжиривании металла и полиэфирных материалов используйте только сольвентные обезжириватели.</i></p>
ПРОПОРЦИИ СМЕШИВАНИЯ	

	<p>CARBON 100 г BPO hardener 2-5 г <b>Запрещено превышать рекомендуемые пропорции отвердителя!</b></p>
<p><b>НАНЕСЕНИЕ</b></p>	
	<p>Шпатлёвку можно наносить несколькими тонкими слоями. Каждый слой должен затвердеть. Шлифовать перед нанесением очередного слоя. Не общей толщины слоёв 3 мм  Жизнеспособность смеси 6-7 мин при 20°C</p>
<p><b>СУШКА</b></p>	
	<p>25-35 минут при 20°C</p>
<p><b>ШЛИФОВАНИЕ</b></p>	
	<p>Сухое шлифование P80-P220</p>
<p><b>ПОСЛЕДУЮЩИЕ ПОКРЫТИЯ</b></p>	
	<p>Все грунты-выравниватели A1</p>
<p><b>ТЕХНИЧЕСКАЯ ИНФОРМАЦИЯ</b></p>	
	<p><b>Теоретический расход</b> Расход шпатлевки при толщине нанесения 1мм 0,80- 1м2 на литр продукта <i>Практический расход материала зависит от многих факторов; формы объекта, подготовки поверхности, и т.д.</i></p>
<p>ВОС для смеси = 40 [г/л] Плотность: 1,09 (+/- 0,03) кг/л</p>	
<p><b>ТЕХНИКА БЕЗОПАСНОСТИ</b></p>	
	<p>Во время работы с полиэфирными продуктами необходимо использовать исправные средства индивидуальной защиты. Следует защищать глаза и дыхательные пути. Помещения должны хорошо проветриваться. Инструменты следует очищать сразу же после окончания работы.</p>

ТОЛЬКО ДЛЯ ПРОФЕССИОНАЛЬНОГО ИСПОЛЬЗОВАНИЯ

**ВАЖНОЕ ЗАМЕЧАНИЕ:** Информация, содержащаяся в данной спецификации, не предназначена для трактования как исчерпывающая и основана на наших современных знаниях и действующем законодательстве. Любое лицо, использующее данный продукт в любых целях, отличных от явно указанных в технической инструкции, без предварительного получения от нас письменного подтверждения соответствия продукта предполагаемым целям, делает это на свой страх и риск. Предпринятие всех необходимых мер по соблюдению требований местных правил и законодательства является всегда ответственностью пользователя. Пользователь должен всегда ознакомиться с Сертификатом Безопасности (MSDS) и Технической Инструкцией (TDS) продукта, если таковые существуют. Все наши рекомендации или заявления, делаемые в отношении этого продукта (изложенные в этой спецификации или иные) являются верными, насколько это может быть нам максимально известно, однако качество или состояние поверхности, на которую наносится продукт, также как и многие факторы, влияющие на использование и нанесение продукта, находятся вне нашего контроля. Таким образом, если только мы письменно не дали наше согласие об обратном, мы не принимаем на себя какой-либо ответственности за выполнение продуктом своих функций, а также за любой убыток или вред, возникший в результате применения продукта. Все поставляемые продукты и технические рекомендации регламентируются нашими стандартными условиями продажи. Запросите экземпляр этого документа и тщательно его изучите. Информация, содержащаяся в данной спецификации, может время от времени обновляться в свете новых опытных данных и наших принципов непрерывного совершенствования. Перед использованием продукта потребитель должен удостовериться, что располагает наиболее свежей версией данной спецификации. Названия марок или продуктов, упомянутые в данном документе, являются собственными или лицензированными торговыми марками A1.

© Европроект 1999-2016

Москва, ул. Киевская, д.14, стр.9 :: тел.: +7 (495) 229-4242 ::

Факс.: +7 (495) 229-4257 ::

почта [info@europroject.ru](mailto:info@europroject.ru)