

ENERGY

Инструкция по эксплуатации



Паровая швабра EN-643

Благодарим Вас за выбор продукции торговой марки ENERGY. Наши изделия разработаны в соответствии с высокими требованиями качества, функциональности и дизайна. Мы уверены, что Вы будете довольны приобретением нового изделия нашей фирмы.

Внимательно прочитайте инструкцию перед эксплуатацией прибора. Сохраните её в качестве справочного материала. Обратите внимание на меры безопасности, они помогут Вам избежать поломок и несчастных случаев.

Меры безопасности

- Используйте прибор только в бытовых целях по его прямому назначению в соответствии с данной инструкцией. Прибор не предназначен для промышленного применения.
- Прибор предназначен только для использования в домашних условиях.
- Перед включением убедитесь, что технические характеристики изделия, указанные в инструкции и на изделии, соответствуют параметрам электросети.
- Используйте только оригинальные комплектующие. Применение других аксессуаров может испортить прибор и быть опасным для Вас.
- Внимание! При обнаружении неисправностей обратитесь в сервисный центр. Не пользуйтесь прибором, если Вы его уронили, обнаружили неполадки или выявили повреждения сетевого шнура и вилки. В случае повреждения сетевого шнура он должен быть заменен в сервисном центре. Внимание! чинить прибор могут только квалифицированные специалисты.
- Не пытайтесь отремонтировать прибор самостоятельно.
- Отключайте прибор от электросети, если вы им не пользуетесь, перед чисткой и сменой насадки. При отключении прибора от электросети не тяните за шнур, беритесь за вилку и аккуратно вынимайте её из розетки.
- Не погружайте прибор и шнур питания в воду или другие жидкости. Если это случилось, немедленно отключите прибор от электросети, и прежде, чем пользоваться им дальше, проверьте его работоспособность и безопасность у квалифицированных специалистов.
- Следите, чтобы шнур питания не касался острых кромок и горячих поверхностей.
- Не оставляйте работающий прибор без присмотра. При необходимости отойти даже на короткое время, отключайте прибор от сети.
- Не позволяйте детям использовать прибор без контроля взрослых. Не позволяйте детям играть с прибором.
- Прибор не предназначен для использования лицами (включая детей) с пониженными физическими, психическими или умственными способностями или при отсутствии у них опыта или знаний, если они не находятся под контролем или не проинструктированы об использовании прибора лицом, ответственным за их безопасность. Дети должны находиться под присмотром для недопущения игры с прибором.

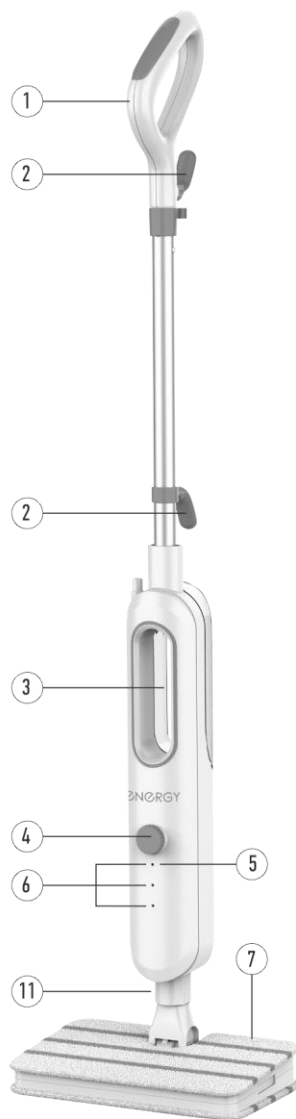
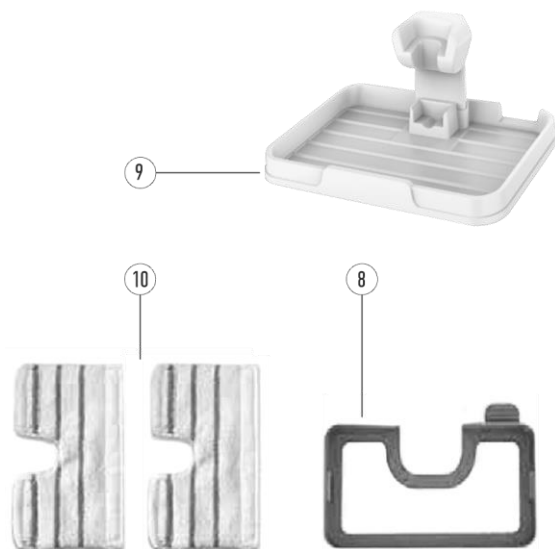
- Внимание! Не направляйте струю пара на людей, животных, цветы или электронные приборы.
- Не добавляйте в воду, находящуюся в резервуаре, средства для удаления накипи, ароматизаторы, масла, спиртосодержащие и моющие средства. Они могут испортить прибор или сделать использование прибора небезопасным.
- Не прикасайтесь к горячим поверхностям прибора при его использовании. Перед заменой аксессуаров, дайте им остыть.
- Перед тем как налить воду в резервуар, всегда отключайте прибор от электросети.
- Не прикасайтесь к прибору мокрыми руками.
- Следите за тем, чтобы помещение, в котором вы используете прибор, было хорошо освещено.
- Во избежание перегрузки сети питания, не подключайте прибор одновременно с другими мощными электроприборами к одной и той же линии электросети.
- При необходимости транспортировки прибора соблюдайте осторожность для сохранения целостности прибора и его функциональных свойств.
- Соблюдайте все требования настоящей Инструкции.



ПРЕДУПРЕЖДЕНИЕ! Опасность ожога.

Описание:

1. Ручка
2. Скобы-держатели для наматывания шнура
3. Резервуар для воды
4. Регулятор подачи пара
5. Индикатор сети
6. Индикаторы работы
7. Двусторонняя насадка-щетка для пола
8. Насадка для чистки ковра
9. Стойка для вертикального хранения
10. Салфетки из микрофибры
11. Сопло паровой швабры



Перед первым использованием

- Внимательно ознакомьтесь с инструкцией по эксплуатации.
- Распакуйте изделие. Снимите все упаковочные материалы.
- Убедитесь, что рабочее напряжение прибора соответствует напряжению электросети.

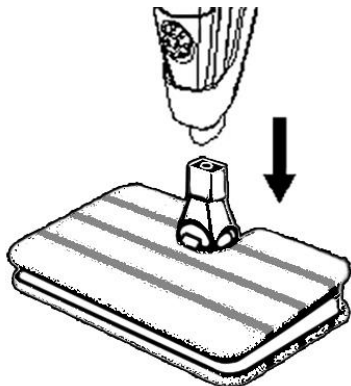
Работа

- Установите прибор на ровную, сухую поверхность.
- Полностью размотайте сетевой шнур.

- Убедитесь, что прибор не подключен к сети перед тем, как выполнить сборку и наполнить резервуар водой.

Сборка

- Закрепите салфетки для пола на прямоугольной щетке для пола с двух сторон.
- Вставьте паровое сопло швабры в напольную щетку-насадку до щелчка. Закрепите винтом, который есть в комплекте к вашей швабре.



- При мытье ковровых покрытий установите рамку для ковра поверх щетки-насадки для пола с салфеткой для мытья пола.
- Извлеките из корпуса резервуар для воды потянув резервуар вверх.
- Открутите крышку с резервуара и наполните его водой. Мы рекомендуем использовать фильтрованную кипяченую или дистиллированную воду комнатной температуры. Это уменьшит образование накипи и отложения солей в резервуаре для воды.
- Плотнo закройте крышку резервуара. Заправочное отверстие нельзя открывать во время работы.
- Резервуар поместите на корпус парогенератора.
- Подключите прибор к электросети. Поверните регулятор подачи пара в положение ON. Горит красный индикатор подключения к сети.
- Через 20-25 секунд ваш прибор готов к работе. Горят синие индикаторы готовности к работе.
- Вы можете регулировать подачу пара при помощи регулятора подачи пара.
- По окончании работы переведите регулятор подачи пара в положение OFF. Индикаторы не горят. Отключите прибор от электросети.

ВАЖНО! Если в резервуаре закончилась вода, отключите паровую швабру прежде, чем снова заполнить резервуар водой.

Никогда не заливайте в резервуар для воды чистящие и другие средства. Это повредит ваш прибор.

Чистка

- После использования отключите прибор от сети.
- Дайте прибору некоторое время, чтобы он полностью остыл.
- Осторожно снимите салфетки из микрофибры для мытья пола. Запрещается убирать швабру на хранение с мокрой насадкой из микрофибры.
- Перед тем как поставить швабру на хранение, вылейте воду из резервуара.
- Салфетки из микрофибры можно стирать в стиральной машине. Пользуйтесь только специальными моющими средствами. Не применяйте отбеливатели и ополаскиватели.
- Корпус прибора протирайте сначала влажной салфеткой, затем обязательно сухой.
- После каждого использования промывайте и вытирайте насухо все использованные аксессуары.
- Не используйте абразивные чистящие средства или жесткие щетки.
- Распрямляйте шнур, если он перекручивается.

Хранение и транспортировка

Перед хранением убедитесь, что прибор отключен от сети и полностью остыл.

Выполните все пункты раздела «Чистка».

Храните прибор в коробке или чистом сухом месте.

Для предотвращения повреждений не обматывайте шнур питания вокруг прибора. Используйте специальные скобы-держатели для хранения шнура.

Не подвешивайте прибор за шнур питания.

Электробытовой прибор в упаковке производителя можно транспортировать всеми видами крытого транспорта, в соответствии с правилами перевозки грузов, действующих на данном виде транспорта. При транспортировке должны быть исключены любые возможные удары и перемещения упаковки с электроприбором внутри транспортного средства.

Назначение прибора: паровая швабра предназначена для уборки и дезинфекции паром от сети переменного тока.

Технические характеристики

Объем резервуара для воды: 350 мл

Температура пара: 98-100°C

Мощность: 1400 Вт

Напряжение: 220-240 В, 50-60 Гц

Интенсивность подачи пара 18-33г/мин

Степень защиты IPX4

Гарантия 1 год.
Срок службы 3 года
Состав: пластмасса, металл.

По окончании срока службы прибор должен быть утилизирован с наименьшим вредом для окружающей среды, в соответствии с правилами по утилизации отходов в вашем регионе.

В целях улучшения качества продукции, дизайн и спецификация могут быть изменены без предварительного уведомления.

ENERGY постоянно расширяет сеть сервис-центров. Полный перечень сервис-центров ENERGY на территории РФ вы можете узнать по телефону: +7(812) 320-09-99. Реализация прибора осуществляется через торговые точки и магазины согласно законодательству РФ.

Поставщик-импортер и организация, уполномоченная принимать претензии: ООО «ТОП-Импорт», 197348, Россия, г. Санкт-Петербург, Коломяжский пр., д.10, лит. Э.

**Производитель-экспортер: YUYAO JIJIA ELECTRICAL APPLIANCES CO., LTD/Юйяо Цзицзя Электрикал Эпплаинсиз Ко.,Лтд. Адрес: WEST ZHENGXIANG VILLAGE, DITANG STREET, YUYAO CITY, CHINA/Вест Чжэньсян Вилладж, Дитан Стрит, Юйяо Сити, Китай
Произведено в Китае.**

ENERGY



КЛАСС ЗАЩИТЫ ОТ ПОРАЖЕНИЯ ТОКОМ I
ТОВАР СООТВЕТСТВУЕТ ТРЕБОВАНИЯМ ТЕХНИЧЕСКИХ РЕГЛАМЕНТОВ
ТАМОЖЕННОГО СОЮЗА