

ОБЩИЕ ТЕХНИЧЕСКИЕ УКАЗАНИЯ ПО СБОРКЕ.

Внимание! Перед сборкой внимательно ознакомьтесь с данной инструкцией, проверьте комплектность деталей и фурнитуры по комплектовочной ведомости. Для сборки изделий рекомендуем воспользоваться помощью квалифицированных специалистов.

Во избежание повреждений поверхности мебели, рекомендуется проводить сборку на ровной поверхности, покрытой мягким подстилочным материалом. Перед началом сборки необходимо разложить детали из всех упаковок, проверить их соответствие по комплектовочной ведомости, и прикрепить фурнитуру, после чего приступить к сборке изделия. При сборке и установке крупногабаритных изделий желательное присутствие двух человек. Производитель оставляет за собой право вносить незначительные конструктивные изменения, не ухудшающие качество изделия и внешний вид без предварительного уведомления.

ГАРАНТИЙНЫЕ ОБЯЗАТЕЛЬСТВА.

1. Производитель гарантирует соответствие изделий требованиям ГОСТа 19917-2014, ГОСТа 16371-2014 при условии соблюдения правил транспортировки, хранения, сборки, эксплуатации.
2. Гарантийный срок эксплуатации мебели: для общественных помещений - 18 мес., бытовой - 24 мес. Гарантийный срок при розничной продаже через торговую сеть исчисляется со дня продажи мебели, но не более 30 мес. с даты её изготовления. Срок службы - 10 лет.
3. Производитель оставляет за собой право на замену фурнитуры и метизов, не влияющих на качество изделия и изменение конструкции.
4. При обнаружении брака или некомплектности обращаться к продавцу, указав информацию с этикетки изделия и дату продажи.

ПРАВИЛА УХОДА И ЭКСПЛУАТАЦИИ.

Для сохранения надлежащего внешнего вида и эксплуатационных свойств мебели в течение длительного срока необходимо соблюдать условия её хранения, правил эксплуатации и ухода.

1. Мебель рекомендуется эксплуатировать в сухих и тёплых помещениях с температурой воздуха не ниже +10 С и относительной влажностью воздуха 65...85%.
2. Во избежание потери товарного вида мебель и зеркала рекомендуется защищать от прямых солнечных лучей, не следует размещать мебель вблизи отопительных приборов, холодных и сырых стен.
3. В процессе эксплуатации мебели возможно ослабление крепёжной фурнитуры, в связи с чем необходимо периодически производить её подтяжку и регулировку.
4. При эксплуатации изделий, имеющих стеклянные фасады, полки и зеркала необходимо помнить, что их эксплуатация сопряжена с риском получения травм. При появлении трещин в стекле, стеклопленке или зеркале, необходимо немедленно заменить стеклоизделие.
5. Не допускать попадания воды и технических жидкостей на поверхность мебели, не следует ставить на поверхность горячие предметы без теплоизоляционной прокладки.
6. Поверхность мебели и лицевую фурнитуру рекомендуется чистить влажной тканью или замшей с применением средств по уходу за мебелью с последующей протиркой насухо. Не использовать для чистки любые растворители, а так же средства, содержащие абразивные материалы.

СХЕМЫ РЕГУЛИРОВКИ ФАСАДА.

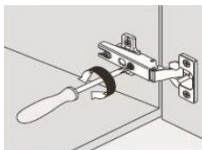


Рис. 1

Если фасад наклонён вправо или влево относительно боковины, необходимо выправить наклон фасада регулировочным винтом (рис.1)

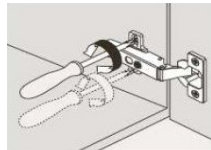


Рис. 2

Если фасад необходимо отрегулировать по высоте, необходимо ослабить винты ответной планки (рис.2) и сдвинуть фасад, а затем винты затянуть.

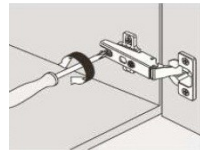


Рис. 3

Если верхняя или верхняя часть фасада отстает от корпуса, необходимо ослабить регулировочный винт (рис.3) и сдвинуть фасад, а затем затянуть винт.

Инструкция по сборке и эксплуатации мебели



Доверяйте сборку профессионалам!

Для сборки изделий рекомендуем воспользоваться помощью квалифицированных специалистов.

Набор мебели "НИКОЛЬ" Пенал 490



Габаритные размеры изделия, Ш x В x Г:
496 x 2186 x 424 мм

ООО "Комфорт"
249037, Калужская обл, г. Обнинск, ул. Красных Зорь, дом № 23, оф. 28
Отдел продаж:
E-mail: komfort.pl@bk.ru

С дополнительной информацией можно ознакомиться на сайте:

www.kdsmebel.ru

**Набор мебели "НИКОЛЬ"
Пенал 490**
Комплектовочная ведомость на детали:

Наименование детали	Размер детали, мм	Кол-во, шт	№ по схеме
Бок левый	2054 x 424	1	1
Бок правый	2054 x 424	1	2
Крыша	496 x 424	1	3
Дно	496 x 424	1	4
Полка	462 x 400	3	5
Вязка	462 x 408	2	6
Фасад	2050 x 458	1	7
ЛДВП (задняя стенка)	490 x 340	1	8
ЛДВП (задняя стенка)	490 x 1740	1	9
Опорная планка	462 x 100	2	10
Опорная планка	346 x 100	2	11

Комплектовочная ведомость на фурнитуру:

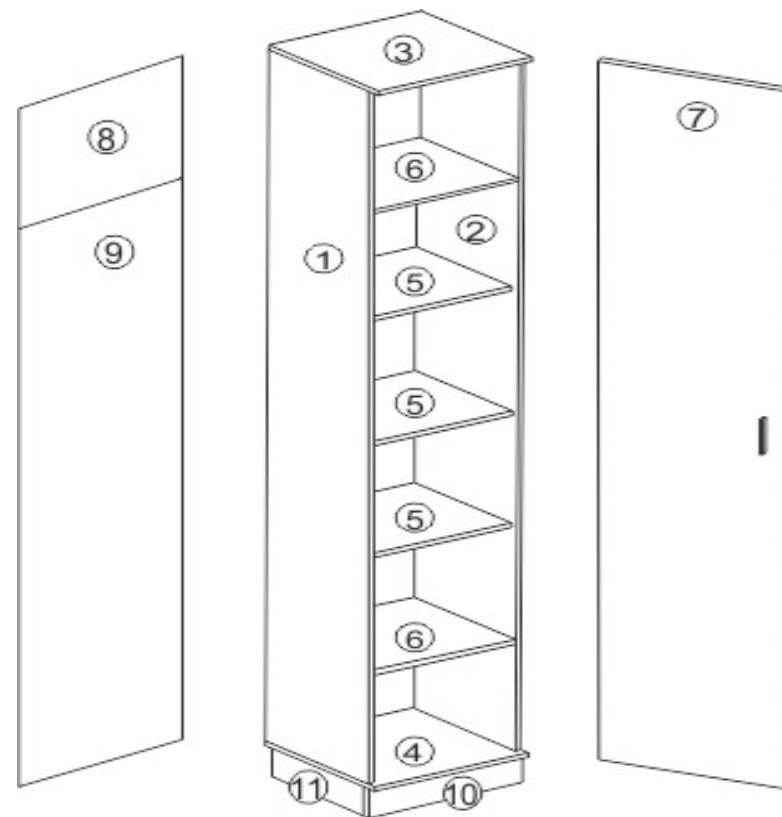
Наименование	Схема	Кол-во, шт	Наименование	Схема	Кол-во
Еврошуруп 7 x 50 мм		16	Шуруп 4 x 16 мм		16
Ключ		1	Заглушка еврошурупа		16
Петля вкладная		4	Заклушка эксцентрика		12
Гвоздь 2 x 20 мм		60	Дюбель эксцентрика		12
Подпятник		4	Эксцентриковая стяжка		12
Ручка C-25		1	Полкодержатели		12
			Шуруп для ручки		2

Порядок сборки изделия:

1. Перед сборкой необходимо вскрыть все упаковки, проверить комплектность всех деталей и фурнитуры. В случае некомплектности к сборке не приступать! Обратитесь к продавцу.
2. Крепим между собой боковины (1 и 2) вязками (6) при помощи эксцентриковой стяжки
3. К боковинам (1 и 2) крепим крышку и дно (3 и 4) при помощи еврошурупов 7 x 50 мм.
4. Соединяем между собой (в каркас) Планки опорные (10 и 11) при помощи эксцентриковой стяжки
5. Собранный каркас из опорных планок (10 и 11) крепим к дну (4) при помощи еврошурупов 7*50 мм
6. К опорным планкам прибиваем гвоздями подпятники из набора фурнитуры
7. Собранный каркас следует уложить лицевой стороной вниз. Выравниваем диагонали изделия и закрепляем ЛДВП (8) и (9) при помощи гвоздей 2 x 20 мм и соединительного элемента. **Рекомендация:** гвозди рекомендуется забивать на расстоянии 10-15 см друг от друга.
8. Устанавливаем пенал на место его расположения в комнате.
9. Устанавливаем петли на фасад (7) при помощи шурупа 4 x 16 мм. Навешиваем и регулируем фасад (рис. 1-3).
10. Устанавливаем полки (5) в корпус пенала на полкодержатели из комплекта фурнитуры.
11. Устанавливаем ручку на фасад (7).
12. Технологические отверстия еврошурупов и эксцентриков закрываем заглушками.

Схема "Пенал 490"

ВНИМАНИЕ: Во избежание опрокидывания шкафа, его следует прикрепить к стене (крепление в комплект не входит).



----- Этикетка на заднюю стенку (вырезать и приклеить) -----

Набор мебели "НИКОЛЬ"		Пенал 490
		Дата изготовления: ###
		Срок службы 10 лет. Гарантийный срок эксплуатации 24 месяцев.
ООО "Комфорт" 249037, Калужская обл, г. Обнинск, ул. Красных Зорь, дом № 23, оф. 28 E-mail: komfort.pl@bk.ru		Материал изделия: ЛДСП, ЛДВП Соответствует ГОСТ 16371-2014 Код ТН ВЭД ЕАЭС 9403 60 900 ТР ТС 025/2012 ЕАЭС № RU Д-РУ.АБ93.В.07630