

## РУКОВОДСТВО ПО ЭКСПЛУАТАЦИИ (ПАСПОРТ ИЗДЕЛИЯ)

### ЭЛЕКТРОУСТАНОВОЧНОЕ ИЗДЕЛИЕ. РОЗЕТКИ ТЕЛЕФОННЫЕ И КОМПЬЮТЕРНЫЕ СКРЫТОЙ УСТАНОВКИ ТOKOV ELECTRIC™. СЕРИЯ PIXEL.

#### 1. ОБЩИЕ СВЕДЕНИЯ

Розетки телефонные и компьютерные скрытой установки серии PIXEL являются безопасными, энергоэффективными и экологичными устройством. Не содержат опасные и вредные вещества.

Область применения: для скрытой установки в жилых, общественных и других помещениях. Устройства предназначены для присоединения электрических приемников сети переменного тока.

#### 2. ТЕХНИЧЕСКИЕ ХАРАКТЕРИСТИКИ

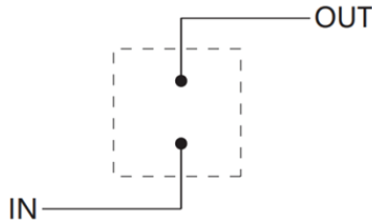
Модели	ТКЕ-РХ-RT1-хх	ТКЕ-РХ-RC1-хх	ТКЕ-РХ-RC2-хх
Частота	300-3400 МГц	100 МГц	100 МГц
Число мест	1		2
Напряжение тока	≈ 250 вольт		
Степень защиты	IP20		
Составные, передающие ток, выдерживают температуру	850 °С		
Составные, не передающие ток, выдерживают температуру	650 °С		
Рабочая температура	От -25 до +40 °С		
Цвета	Белый, бежевый, серый, перламутр, карбон		

Остальные климатические характеристики розетки соответствуют климатическому исполнению УХЛ4 по ГОСТ 15150.



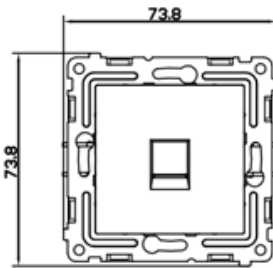
Рисунок 1. Электрические схемы розеток серии PIXEL (ТОКОВ™).

ТКЕ-РХ-РТ1-ХХ  
ТКЕ-РХ-РС1-ХХ  
ТКЕ-РХ-РС2-ХХ

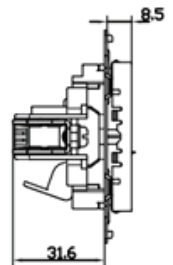
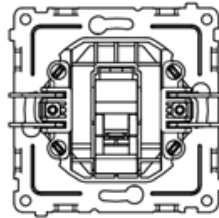


**3. ПРАВИЛА УСТАНОВКИ И ЭКСПЛУАТАЦИИ. (ВНИМАНИЕ! МОНТАЖ И ДЕМОНТАЖ ОСУЩЕСТВЛЯЕТСЯ ТОЛЬКО КВАЛИФИЦИРОВАННЫМ СПЕЦИАЛИСТОМ СОГЛАСНО ПУЭ)**

- Монтаж и демонтаж розетки следует осуществлять при отключенном питании сети.
- Отсоединить лицевую крышку.
- Разделить жилы кабеля по цветам.
- Зачистить жилы.
- Открыть крышку механизма и протянуть жилы в отверстия в соответствии с расположением цветов на схеме.
- Вставить жилы в лапки и закрыть крышку. Защелкнуть.
- Убедиться, что все жилы крепко зафиксированы. Если какая-то жила вываливается, открыть крышку и проделать с ней все заново.
- Вставить розетку в подрозетник и закрепить саморезами.
- Присоединить лицевую крышку.
- Зафиксировать рамку.
- Подключить ток.



ТКЕ-РХ-РС1-ХХ  
ТКЕ-РХ-РТ1-ХХ



ТКЕ-РХ-РС2-ХХ

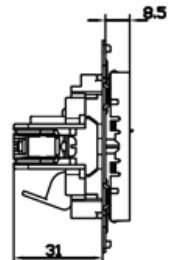
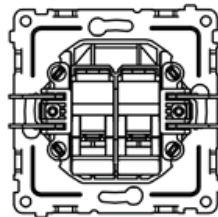
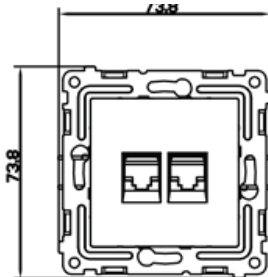



Рисунок 2. Габаритные размеры розеток серии PIXEL (ТОКОВ™).





#### 4. ХРАНЕНИЕ, ТРАНСПОРТИРОВКА И УТИЛИЗАЦИЯ

Хранить в картонных коробках в сухих отапливаемых помещениях. Не допускать воздействия влаги.

Транспортировать в упаковке производителя любым видом транспорта, обеспечить защиту от механических повреждений и воздействия атмосферных осадков.

Не утилизировать с бытовыми отходами. Утилизация в соответствии с нормами, принятыми местными органами власти.

#### 5. КОМПЛЕКТНОСТЬ

- Розетка — 1 шт.
- Упаковочный пакет — 1 шт.

Кабель, фурнитура и прочие вспомогательные установочные элементы в комплект не входят.

#### 6. ОБСЛУЖИВАНИЕ

Розетка является законченным изделием и ремонту не подлежит.

При выходе из строя – заменить.

Чистка изделия допустима при условии, что прибор временно отключен от электросети. Чистку проводить мягкой тряпкой, смоченной мыльным раствором. Использование растворителей и агрессивных моющих средств может привести к повреждению оболочки продукта.

#### 7. ИНФОРМАЦИЯ ОБ ИЗГОТОВИТЕЛЕ

Сделано в Китае.

“Wenzhou Hermano Electric Co., Ltd.” No.3 Kaiyuan Road, Third-phase Industrial Zone, Zhuangyuan Longwan District, Wenzhou, Zhejiang. “Вэньчжоу Эрмано Электрик ко., лимитед” Дом 3, улица Кайюань, третья индустриальная зона, Чжуанюань, район Лунвань, город Вэньчжоу, провинция Чжэцзян, Китай.

Уполномоченная организация/импортер: ООО «ЛАКИЛАЙТ», 143001, Московская область, Одинцовский городской округ, рабочий поселок Новоивановское, ул. Западная, стр.180, комната 175 (часть). [www.tokov.pro](http://www.tokov.pro)

Почтовый адрес для просьб, предложений и жалоб: [info@lucky-light.pro](mailto:info@lucky-light.pro)

#### 8. СЕРТИФИКАЦИЯ

Товар сертифицирован согласно действующим Техническим Регламентам Таможенного Союза. Информация о сертификации нанесена на индивидуальную упаковку.

#### 9. ДАТА ПРОИЗВОДСТВА

Дата изготовления нанесена на упаковку изделия.

#### 10. ГАРАНТИЙНЫЕ ОБЯЗАТЕЛЬСТВА

Гарантийный срок службы 24 месяца с даты покупки, при условии соблюдения правил эксплуатации. Замена вышедших из строя приборов осуществляется в точке продажи, при наличии кассового чека и данного заполненного паспорта.

Артикул модели	Дата изготовления	Дата продажи	Штамп магазина

