

Инструкция по монтажу деревянного настила с помощью скрытых крепежей ДекТай® замкового типа Змейка® со стопором (тех. зазор 6 мм).

Крепеж	Артикул	ДхШхВ, мм	Ширина доски, мм
Змейка®-Дорога	200 ДЦС, 200 ДНС	200x19x2	110-160
Змейка®-Универсал	145 УЦС 190 УЦС	145x15x2 190x15x2	70-100 110-140
Змейка®-Лодочка	145 ЛПС, 145 ЛНС, 145 ЛТС 190 ЛПС, 190 ЛТС, 190 ЛНС, 190 ЛН2С	145x20x4 190x20x4	70-100 110-140
Змейка®-Швеллер	190 ШПС, 190 ШТС, 190 ШНС	190x20x8	110-145
Змейка®-Мост	190 МАБС+С (крутящий момент 6 - 8)	190x15x8	110-140

Обозначение материала в артикуле: Ц - горячеоцинкованная сталь, Н - нержавеющая сталь, Т - термодиффузионная сталь, АБС+ - пластик

Схема монтажа террасной доски на примере крепежа Змейка®-Универсал 190 УЦС



В местах предполагаемого соединения террасной досок с лагой нанесите поперечную линию с тыльной стороны доски, ориентируясь на продольную ось лаги. По каждую сторону от линии поочередно разложите крепежи стопором вниз и закрепите их двумя шурупами. Вынос головы Змейки® за пределы доски определяется стопором.

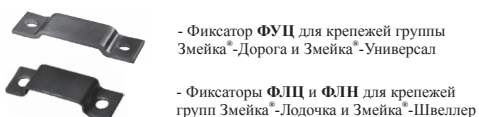


Для установки первой доски с крепежами группы Змейка®-Универсал используйте Фиксатор ФУЦ. Закрепите фиксатор двумя шурупами на лаге. Проверните первую доску и заведите выступающий конец крепежа под изгиб Фиксатора. Закрепите Змейку® на лаге шурупом через отверстие на свободном конце крепежа.



Переверните следующую доску и заведите концы крепежей, закрепленных на тыльной стороне, под предыдущую (в зазор между доской и лагой). Закрепите Змейку® на лаге шурупом через отверстие на свободном конце крепежа. Аналогично закрепите следующие доски.

Для установки первой доски рекомендуем использовать Фиксаторы.




- Фиксатор ФУЦ для крепежей группы Змейка®-Дорога и Змейка®-Универсал

- Фиксаторы ФЛЦ и ФЛН для крепежей групп Змейка®-Лодочка и Змейка®-Швеллер

Для установки 1 шт. фиксатора ФУЦ/ФЛН/ФЛЦ необходимо 2 шт. шурупов с потайной шляпкой 4-4,5x20-30 мм в лагу.
Для фиксатора ФЛН рекомендуем применять шурупы из нержавеющей стали.

Соединительные элементы для установки крепежей Змейка®.

Для установки 1 шт. крепежа Змейка® необходимо:
- шуруп с потайной шляпкой 3,5-4,5x35-40 мм в лагу 1 шт.;
- шурупы с потайной шляпкой 3,5-4,5x16-20 мм в доску 2 шт.
Для крепежей из нержавеющей стали рекомендуем применять шурупы из нержавеющей стали.



Инструкция по монтажу деревянного настила с помощью скрытых крепежей ДекТай® замкового типа Змейка® со стопором (тех. зазор 6 мм).


Крепеж	Артикул	ДхШхВ, мм	Ширина доски, мм
Змейка®-Дорога	200 ДЦС, 200 ДНС	200x19x2	110-160
Змейка®-Универсал	145 УЦС 190 УЦС	145x15x2 190x15x2	70-100 110-140
Змейка®-Лодочка	145 ЛПС, 145 ЛНС, 145 ЛТС 190 ЛПС, 190 ЛТС, 190 ЛНС, 190 ЛН2С	145x20x4 190x20x4	70-100 110-140
Змейка®-Швеллер	190 ШПС, 190 ШТС, 190 ШНС	190x20x8	110-145
Змейка®-Мост	190 МАБС+С (крутящий момент 6 - 8)	190x15x8	110-140

Обозначение материала в артикуле: Ц - горячеоцинкованная сталь, Н - нержавеющая сталь, Т - термодиффузионная сталь, АБС+ - пластик


Схема монтажа террасной доски на примере крепежа Змейка®-Универсал 190 УЦС



В местах предполагаемого соединения террасной досок с лагой нанесите поперечную линию с тыльной стороны доски, ориентируясь на продольную ось лаги. По каждую сторону от линии поочередно разложите крепежи стопором вниз и закрепите их двумя шурупами. Вынос головы Змейки® за пределы доски определяется стопором.

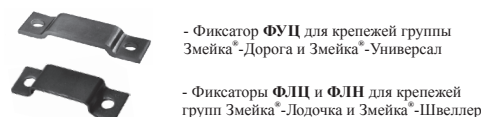


Для установки первой доски с крепежами группы Змейка®-Универсал используйте Фиксатор ФУЦ. Закрепите фиксатор двумя шурупами на лаге. Проверните первую доску и заведите выступающий конец крепежа под изгиб Фиксатора. Закрепите Змейку® на лаге шурупом через отверстие на свободном конце крепежа.



Переверните следующую доску и заведите концы крепежей, закрепленных на тыльной стороне, под предыдущую (в зазор между доской и лагой). Закрепите Змейку® на лаге шурупом через отверстие на свободном конце крепежа. Аналогично закрепите следующие доски.

Для установки первой доски рекомендуем использовать Фиксаторы.



- Фиксатор ФУЦ для крепежей группы Змейка®-Дорога и Змейка®-Универсал

- Фиксаторы ФЛЦ и ФЛН для крепежей групп Змейка®-Лодочка и Змейка®-Швеллер

Для установки 1 шт. фиксатора ФУЦ/ФЛН/ФЛЦ необходимо 2 шт. шурупов с потайной шляпкой 4-4,5x20-30 мм в лагу.
Для фиксатора ФЛН рекомендуем применять шурупы из нержавеющей стали.

Соединительные элементы для установки крепежей Змейка®.

Для установки 1 шт. крепежа Змейка® необходимо:
- шуруп с потайной шляпкой 3,5-4,5x35-40 мм в лагу 1 шт.;
- шурупы с потайной шляпкой 3,5-4,5x16-20 мм в доску 2 шт.
Для крепежей из нержавеющей стали рекомендуем применять шурупы из нержавеющей стали.

