



**HARPER**

A life of joy  
[www.harper.ru](http://www.harper.ru)

Инструкция по  
эксплуатации



Пульт аэромышь  
для смарт ТВ

**KBWL-030**

Благодарим Вас за выбор продукции Harper. Перед началом использования ознакомьтесь с инструкцией по эксплуатации и сохраните ее на случай возникновения вопросов по обслуживанию устройства.

## МЕРЫ ПРЕДОСТОРОЖНОСТИ.

1. Не разбирайте устройство самостоятельно, это может привести к неисправностям в работе.
2. В случае возникновения неполадок обращайтесь в авторизованный сервисный центр.
3. Не оставляйте устройство и аксессуары без присмотра. Храните их вне пределов досягаемости детей и домашних животных. Мелкие детали устройства могут стать причиной удушья.
4. Устройство предназначено для эксплуатации в нормальных климатических условиях. Экстремальные климатические условия (температура ниже 0°C или выше 45°C, крайне высокий уровень влажности) могут стать причиной неполадок и вывести из строя электронные компоненты устройства.
5. Оберегайте устройство от влаги, не трогайте его мокрыми руками.
6. Мигание индикатора в непосредственной близости от глаз может быть опасным для зрения. Не подносите светящийся индикатор близко к глазам.

## 1. ИНСТРУКЦИИ

1. Сопряжение. Вставьте приёмник радио-сигнала в компьютер

или USB-интерфейс Android BOX, удерживайте одновременно кнопку ОК (Подтвердить) и кнопку RETURN (Возврат) на панели на протяжении 3 секунд, затем отпустите кнопки и начнётся сопряжение. Если курсор двигается — значит, сопряжение прошло успешно.

2. Работа клавиш.

**HOME:** после входа в подменю вы можете вернуться сразу на исходную главную страницу.

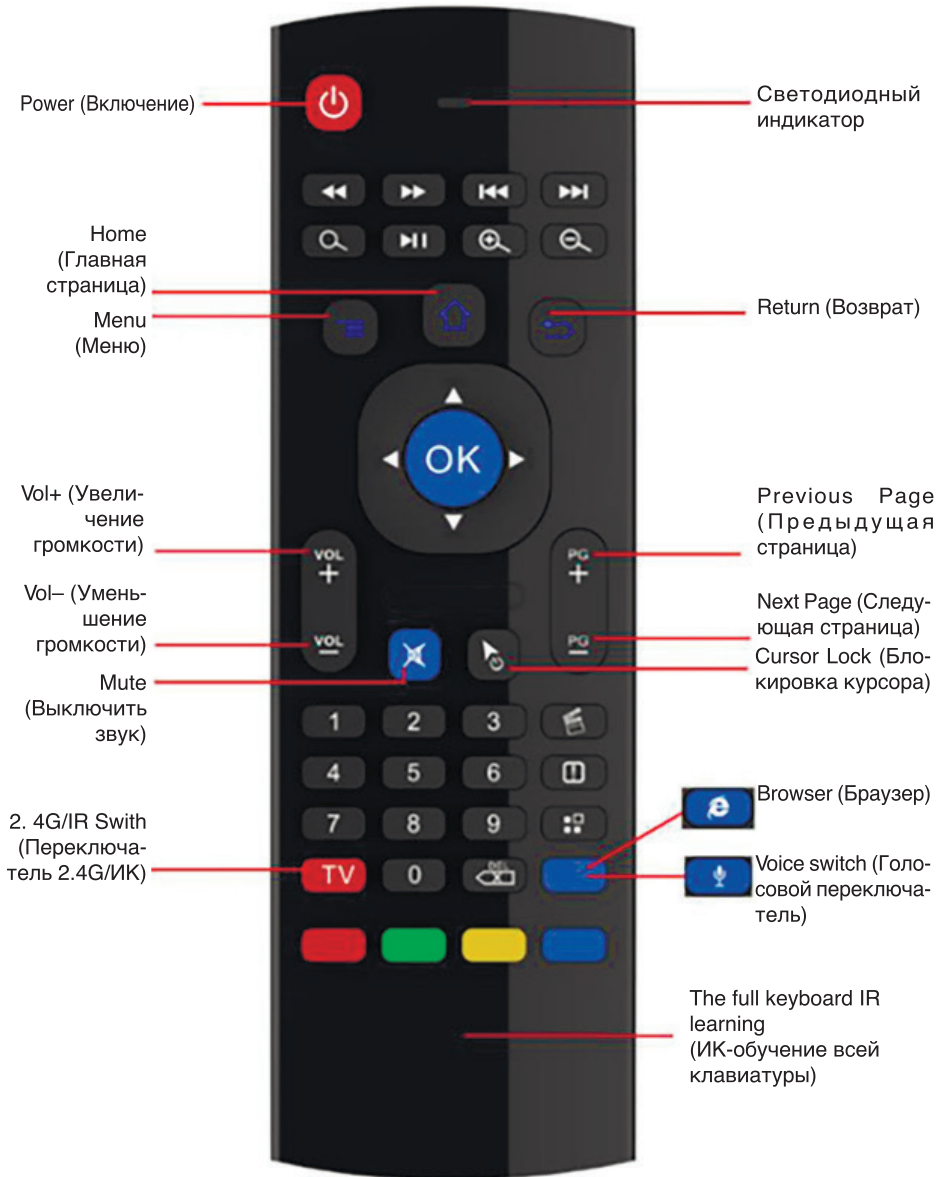
**RETURN:** вы можете нажать клавишу RETURN для возврата устройства в предыдущий интерфейс.

**CURSOR LOCK:** заблокируйте курсор коротким нажатием, нажмите еще раз для разблокировки курсора.



**TV:** переключает между режимами 2.4G и инфракрасным.

3. Голосовая функция (дополнительно, зависит от версии): нажмите кнопку voice, чтобы открыть микрофон, отпустите кнопку voice, чтобы закрыть микрофон.

## 2. СХЕМА ИЗДЕЛИЯ



**Примечания.** Существует две версии устройства:

1.  Браузерная.
2.  Голосовой переключатель.

### 3. ОПИСАНИЕ ПРИНЦИПА РАБОТЫ

1) После сопряжения пульта дистанционного управления с терминальным оборудованием при нажатой клавише будет светиться светодиодный индикатор, при отпущенной клавише светодиодный индикатор не светится.

2) Регулировка скорости перемещения курсора.

A: от медленной до быстрой. Одновременно удерживайте кнопку HOME и кнопку Vol+ на протяжении 3 секунд для ускорения курсора.

B: от быстрой до медленной. Одновременно удерживайте кнопку HOME и кнопку Vol- на протяжении 3 секунд для замедления курсора.

3) Инфракрасное обучение. Пример обучения клавиши TV POWER.

A: при коротком нажатии на кнопку TV аэромышь переключится в инфракрасный режим.

B: удерживайте кнопку TV на протяжении 3 секунд, светодиодный индикатор мигает красным, отпустите кнопку TV, светодиодный индикатор светится красным, аэромышь находится в режиме обучения.

C: наведите аэромышь непосредственно на инфракрасный передатчик ПДУ телевизора с расстояния 2 см. Затем нажмите кнопку для обучения аэромышь, красный светодиодный индикатор мигает.

D: удерживайте клавишу TV POWER на протяжении 3 секунд, красный светодиодный индикатор на аэромышь продолжает светиться, затем быстро мигнет 3 раза, обучение выполнено успешно.

E: после обучения нажмите кнопку TV для выхода из режима обучения, красный индикатор погаснет.

### 4. ИНСТРУКЦИИ ПО РАБОТЕ



Клавиатура состоит из 38 клавиш.

Backspace: удаляет предыдущий символ.

CAPS: клавиша фиксации верхнего регистра.

ENTER: подтверждение операции.

SPACE: пробел.

ALT: переключатель числовых символов.

Переключение каналов телевизора производится цифровой клавиатурой.

## 5. СПЕЦИФИКАЦИИ.

Передача сигнала и управление: технология беспроводной радиочастотной передачи сигнала 2.4G.

Датчик: 3-гиродатчик и 3 G-датчик.

Количество клавиш: 81 клавиша.

Дальность дистанционного управления: более 10 метров.

Тип аккумулятора: 2 батарейки AAA.

Потребляемая мощность: ток до 15 мА во время работы курсора, до 20 мА во время работы микрофона и до 20 мкА в режиме ожидания.

Потребляемая мощность в режиме ожидания: в соответствии с европейским экологическим стандартом экономичного энергопотребления электроприборов Energy Star.

Материал: пластик и силикон.

Цвет изделия: черный.

Размеры: 172 × 52 × 19 мм.

Вес: около 93 г.

Исполнение: право конечного исполнения принадлежит производителям, данный рисунок приведен исключительно для справок.

*Примечание.* В соответствии с постоянным усовершенствованием технических характеристик и дизайна, возможно внесение изменений без предварительного уведомления.

## ИНФОРМАЦИЯ ОБ УТИЛИЗАЦИИ



Данное устройство разработано и изготовлено из высококачественных материалов и компонентов, которые могут быть переработаны и использованы повторно. Данный символ означает, что электрическое и электронное оборудование после окончания использования должно быть утилизировано отдельно от бытовых отходов.

*Примечание.* Данное изделие не содержит драгоценных металлов.



**HARPER**

Пульт аэромышь  
для смарт ТВ

**KBWL-030**

Производитель:  
Харпер Интернэшнл Трейдин Лимитед

15Ф, Радио Сити, 505 Хэннеси Роуд, Козвэй Бэй, Гонконг, КНР.  
Сделано в КНР.

Товар сертифицирован в соответствии с «Законом о защите прав потребителей».

Срок службы изделия – 2 года.

Гарантийный срок – 1 год.

Гарантийное обслуживание осуществляется согласно прилагаемому гарантийному талону.

Гарантийный талон и руководство по эксплуатации являются неотъемлемыми частями данного изделия.

Дополнительную информацию о товаре и данные авторизованного сервисного центра вы можете узнать на сайте [www.harper.ru](http://www.harper.ru)

Өндіруші:

Харпер Интернэшнл Трейдин Лимитед

15Ф, Радио Сити, 505 Хэннеси Роуд, Козвэй Бэй, Гонконг, ҚХР  
ҚХР жасалған

Тауар «Тұтынушылардың құқығын қорғау туралы» Заңға сәйкес сертифициратталған.

Қызмет көрсету мерзімі – 2 жыл.

Кепілдік мерзімі – 1 жыл.

Кепілді қызмет көрсету кепілдік талонына сәйкес жүргізіледі.

Кепілдік талоны мен пайдалану бойынша нұсқаулық бұл өнімнің ажырамас бөлігі болып табылады.

Тауар туралы қосымша ақпаратты және авторландырылған сервис орталықтарының деректерін [www.harper.ru](http://www.harper.ru) сайтынан біле аласыз.

