Информация по сертификации

Наименование: внешний аккумулятор торговой марки Accesstyle, модель Shadow 10PQD

Изготовитель: ООО Ф-Плюс Мобайл
Преображенская пл., д.8, этаж 27, пом. LXXXVI/1 Москва, Россия.

Производственная площадка: Шэньчжэнь ДЖАСИБО Электроникс Ко, Лтд.
Комната 602, № 128 Хунгуан Рд, Гуаньлань, Новый район Лункуа, Шэньчжэнь.
Страна производства: Китай

Импортер / Организация, принимающая претензии: ООО Ф-Плюс Мобайл
Преображенская пл., д.8, этаж 27, пом. LXXXVI/1 Москва, Россия.
Телефон горячей линии: 8-800-250-07-17.

Срок гарантии 1 год. Срок службы 2 года

Гарантийное обслуживание: ООО «Орион»
Россия, Москва, ул. Короленко, 8. тел. +7 (495) 663-77-43, +7 (495) 108-18-47
Адреса сервисных центров в других городах на сайте: http://www.accesstyle.ru/

Дата изготовления изделия указывается на наклейке в виде четырехзначного кода, где первые две цифры – месяц, а последующие две – год производства.

Shadow 10PQD

внешний аккумулятор

accesstyle

Руководство пользователя
User's manual

Русский..... 3
English..... 9
Հայերեն.....
Azərbaycan.....
ქართული.....
Қазақша.....

Благодарим за приобретение внешнего аккумулятора Shadow 10PQD. Пожалуйста, перед использованием внимательно ознакомьтесь с инструкцией.

Спецификации

Емкость батареи	10000 мАч
Тип батареи	Литий полимерный
Входящее напряжение, сила тока	Micro USB: 5В/2А, 9В/2А, 12В/1.5А Type C: 5В/2.4А, 9В/2А, 12В/1.5А
Выходящее параметры, USBx2	5В/3А, 9В/2А, 12В/1.5А, 4.5В/5А, 5В/4.5А
Выходящее параметры, Type-C	5В/2.4А,9В/2.22А,12В/1.67А,4.5В/5А,5В/4.5А
Внешний корпус	ABS пластик + поликарбонат
Размер, мм	140 x 69 x 16.5 мм
Вес, г	190 г
Время заряда внешнего аккумулятора	5-6 ч на обычной зарядке, 3-4 ч на быстрой зарядке
Количество циклов зарядки	До 500 зарядок

Комплектация

1. Внешний аккумулятор — 1 шт.
2. Инструкция — 1 шт.
3. Кабель USB Type C — 1 шт.

Внешний вид

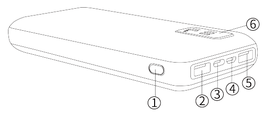

Номер	Название	Описание
1	Кнопка включения	Нажмите для включения внешнего аккумулятора. Устройство автоматически отключается через 30 секунд неактивности.
2	USB Выход 1	Разъем для зарядки устройств от внешнего аккумулятора
3	USB Type-C вход/выход	Разъем используется как для зарядки аккумулятора от внешнего источника питания так и для зарядки устройств от аккумулятора
4	Micro USB вход	Разъем для зарядки внешнего аккумулятора от внешнего источника питания
5	USB Выход 2	Разъем для зарядки устройств от внешнего аккумулятора
6	Дисплей	Показывает уровень заряда внешнего аккумулятора

Зарядка внешнего аккумулятора

Подсоедините один конец зарядного кабеля к источнику питания: адаптеру*, либо USB порту компьютера, а второй конец к входному порту внешнего аккумулятора:

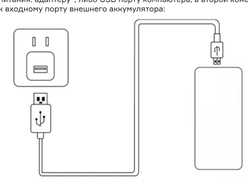

** Примечание: адаптер питания в комплект не входит и приобретается отдельно.*

Включение и выключение внешнего аккумулятора

Чтобы включить внешний аккумулятор, нажмите клавишу питания или подключите Ваше устройство к внешнему аккумулятору. Устройство автоматически отключается через 30 секунд неактивности.

Зарядка устройств от внешнего аккумулятора

Внешний аккумулятор Shadow 10PQD поддерживает протокол быстрой зарядки QC3.0, что значительно увеличивает скорость зарядки. Используйте оригинальный либо подходящий по техническим параметрам кабель для зарядки Вашего устройства.
Для начала зарядки подсоедините один конец зарядного кабеля к выходному порту внешнего аккумулятора, второй конец к входному порту Вашего устройства. Вы можете подключить до 3 устройств одновременно (USBx2 + Type C). Процесс зарядки отображается с помощью дисплея.
Для быстрой зарядки Ваших устройств используйте кабель соответствующей мощности, например, кабель Accesstyle, мощностью 3А и 5А.

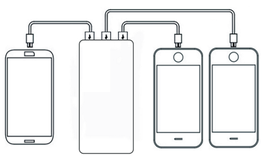

Отображение заряда аккумулятора

Для отображения заряда внешнего аккумулятора он оснащен дисплеем, отображающим процент от максимальной емкости заряда устройства.

Внимание: Ставьте внешний аккумулятор на зарядку при уровне заряда менее 25%. Когда аккумулятор полностью зарядится, дисплей отобразит «100%». Аккумулятор защищен от перезаряда. Защита срабатывает при чрезмерной зарядке, глубоком разряде, перегрузке по току, угрозе короткого замыкания.

Рабочая температура от –2 до 40 °С; температура хранения от –10 до 45 °С.

Индикация подключения/отключения ЗУ

Индикация включается автоматически, когда к внешнему аккумулятору подключается другое устройство. При отключении устройства через 30 секунд индикация отключается, если не подключить другое устройство. Необходимо поставить внешний аккумулятор на зарядку, если он не реагирует на нажатие клавиши или подключение к другим устройствам.

Примечания по безопасности:

Питание данного устройства происходит от специального аккумулятора. Применение его не по назначению создает угрозу возгорания, взрыва, а также возникновения других чрезвычайных ситуаций. Пожалуйста, используйте аккумулятор должным образом.
Запрещается разбирать, открывать, сгибать, прокалывать, подвергать аккумулятор механическому воздействию и погружать в жидкость. Аккумулятор может взрываться при повреждении.

В случае утечки электролита из аккумулятора, немедленно промойте пораженный участок чистой водой и обратитесь за помощью к врачу. При странном запахе, исходящем от батареи, немедленно поместите ее в безопасное место, подальше от открытого огня.
Использование поврежденного аккумулятора может привести к серьезным травмам.
Берегчь от детей!
Не оставляйте полностью заряженный аккумулятор подключенным к зарядному устройству. Это может сократить срок его службы. В случае неиспользования аккумулятор разряжается.
Не разбирайте устройство, не допускайте короткого замыкания. Следите за чистотой металлических контактов аккумулятора. Не оставляйте и не храните устройство в автомобиле в жаркую погоду под солнечными лучами. Это может привести к перегреванию аккумулятора, что, в свою очередь, сокращает срок действия батареи. При использовании с нарушением рабочих температурных норм (ниже -10°С и выше 45°С) устройство может выключаться либо емкость будет расходоваться не полностью.
Аккумулятор содержит токсичные тяжелые металлы, такие как ртуть, кадмий и свинец.
Использованный аккумулятор необходимо подвергать утилизации в надлежащем порядке. Утилизируйте аккумулятор отдельно от бытовых отходов во избежание выщелачивания тяжелых металлов в почву, грунтовые и поверхностные воды. Не сжигайте аккумулятор во избежание проникновения тяжелых металлов в воздух и накапливания их в дыме и золе. Для защиты природных ресурсов отделяйте аккумулятор от остального мусора и сдавайте его на переработку.
Транспортирование продукции производится в таре предприятия-изготовителя всеми видами транспорта на любые расстояния.

Условия гарантии изделия торговой марки Accesstyle.

1. Все нижеизложенные условия гарантии действуют в рамках действующего законодательства Российской Федерации, регулирующего торговлю потребительскими товарами,
2. Гарантийный срок изделия начинается с момента первоначальной покупки и составляет 1 (один) год.
3. Срок службы изделия составляет 2 (два) года и исчисляется с даты покупки или при ее отсутствии с даты производства.

4. Гарантия не распространяется на:
4.1. Кабели, переходники, носители информации различных типов (диски, карты памяти с записанным программным обеспечением), чехлы, шнуры для переноски, клипсы, держатели различного типа, упаковку и документацию.
4.2. Нормальный износ или повреждения внешних поверхностей изделия.
4.3. Дефекты, вызванные влагой, сыростью, экстремальной температурой, СВЧ энергией, давлением, ударом, действиями насекомых, животных, попаданием жидкости, пищи, пыли, химикатов.
4.4. Изделие, подвергшееся ремонту или модификации иными лицами, кроме указанных в п.5.
4.5. Изделие, использовавшееся не по его прямому назначению, а также с нарушением правил эксплуатации, изложенных в руководстве пользователя.
4.6. Дефекты, вызванные использованием несовместимого оборудования или аксессуаров.
5. Гарантийное обслуживание выполняется уполномоченными на это организациями - авторизованными сервисными центрами, список которых содержится на странице поддержки веб-сайта или доступен по телефону 8-800-250-07-17. В течение гарантийного срока устранение недостатков производственного характера производится бесплатно для покупателя при предъявлении оригинала заполненного гарантийного талона и/или документов, подтверждающих факт и дату покупки (кассовый чек). Документы должны содержать название модели изделия, дату продажи, реквизиты торгующей организации. В случае отсутствия указанных документов уполномоченная организация вправе отказать в гарантийном обслуживании.
6. Гарантийный срок продлевается на период обслуживания. Замена комплектующих, составных частей или комплекта изделия целиком не ведет к установлению новых гарантийных сроков на все изделие и замененные части.
7. Ни при каких обстоятельствах Производитель, Импортер и уполномоченные им организации не несут ответственности за какой-либо особый, случайный, прямой или косвенный ущерб или убытки, включая, но не ограничиваясь только перечисленным, упущенную выгоду, утрату или невозможность использования информации или данных, расходы по восстановлению информации или данных, убытки, вызванные перерывами в коммерческой, производственной или иной деятельности, возникающие в связи с использованием или невозможностью использования изделия AccesStyle.

Thank you for purchasing Shadow 10PQD Power Bank. Please read this manual carefully and keep it for future reference.

Specifications

Battery capacity	10000 mAh
Battery type	Li-Pol
Input voltage, current	Micro USB: 5В/2А, 9В/2А, 12В/1.5А Type C: 5В/2.4А, 9В/2А, 12В/1.5А
Output voltage/current, USB	5V/3A, 9V/2A, 12V/1.5A, 4.5V/5A, 5V/4.5A
Output voltage/current, Type-C	5V/2.4A, 9V/2.22A, 12V/1.67A, 4.5V/5A, 5V/4.5A
Casing material	ABS + PC plastic
Size, mm	140 x 69 x 16.5 mm
Weight. g	190 g
Charging time	5-6 h with normal charge, 3-4 h with fast charge
Charging cycles	up to 500 times

Package content

1. Power Bank – 1.
2. User manual – 1 .
3. USB Type C charging cable - 1.

Product appearance

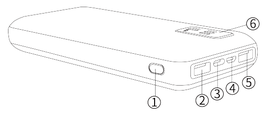

ID	Name	Function
1	Power button	Press once to switch the Power Bank on Power Bank will switch off automatically in 30 seconds if no device is connected
2	USB output port 1	Charges devices from the power bank
3	Type C input/ output port	Can be used to charge power bank or to charge devices from the power bank
4	Micro input port	Charges power bank
5	USB output port 2	Charges devices from the power bank
6	LED Display	Shows capacity information on the device

Charging the Power Bank

Connect one end of the charging cable to a power supply: a power adapter* or a PC's USB port. The other end should be connected to an input port of the Power Bank:

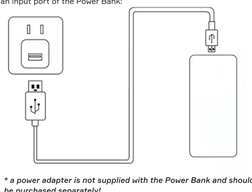

** a power adapter is not supplied with the Power Bank and should be purchased separately!*

Power on/off

To switch on the Power Bank click the power button or connect your device to the Power Bank. The display will turn on. Power Bank will switch off automatically in 30 seconds if no device is connected.

Charging your devices from the Power Bank

The Shadow 10PQD supports the QC 3.0 fast charging protocol, which significantly increases the charging speed. Use the original cable or suitable per technical parameters cable to charge your device.
To start charging, connect one end of the charging cable to the output port of the external battery, the other end to the input port of your device. You can connect up to 3 devices at the same time (USBx2+ Type C). The charging process displayed at the display.
For fast charging of your devices, use cable with appropriate charging power ability, for example, an Accesstyle cable, with charging power 3A or 5A.

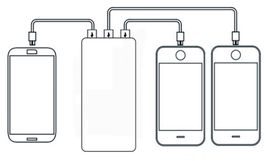

For fast charging of your devices, use cable with appropriate charging power ability, for example, an Accesstyle cable, with charging power 3A or 5A.

Charging status indication

The Power Bank is provided with display indicating the charging status in percent of maximum capacity.

Note: Please kindly put the Power Bank on charge when the battery charge level is less than 25%. The battery has a protection triggering when overcharged, deeply discharged as well as in cases of current overload and risk of a short circuit.

Operation temperature: –2 to 40 °C; storage temperature: –10 to 45 °C.

Indication of charger connecting/disconnecting

The indication will automatically turn on after connecting a device to the Power Bank. The indication will turn off 30 seconds after a device is disconnected and no other device is connected.

Please put the Power Bank on charge if it does not respond when you press buttons or connect it to other devices.

Safety notices:

The device is powered by a battery. Improper use of the battery may cause a risk of fire, explosion or other hazards. Please kindly use the battery in a proper way.
Do not disassemble, open, bend, puncture, affect the battery mechanically or immerse in liquids. The battery may explode when damaged. In the event of battery leak, flush the affected area with clean water and seek medical help immediately. In case the battery smells, take it to a safe place away from open flames.
Use of a damaged battery may cause severe injuries.
Do not swallow!
Keep away from children!

Do not leave a fully charged battery connected to a charger as overcharging may shorten its lifetime. The battery runs down if not used.
Do not disassemble the device, avoid a short circuit. Keep the metal contacts of the battery clean.
Do not leave or keep your device in vehicles in hot weather under direct sunlight. This may cause the battery to overheat and reduce its life. The device may shut down or the capacity may not be fully consumed when used outside operating temperature requirements (below -10°C and above +45°C).
The battery contains toxic substances such as mercury, cadmium and lead. The used battery should be properly disposed of. Dispose of the battery separately from household waste to avoid leaching of heavy metals to soil, ground and surface water.
Do not burn the battery to avoid emission of heavy metals to the atmosphere and accumulation thereof in smoke and ashes.
For the purpose of natural resource protection please kindly separate the battery from other wastes and submit it for recycling.
The product is to be transported in the manufacturer's packing by all means of transport at any distance.

Accesstyle warranty terms and conditions

1. The warranty period of this Product is 1 (one) year starting from the time of the original purchase.
2. The product's lifetime is 2 (two) years and shall commence at the date of purchase, or, failing that, production date;
3. This warranty shall not apply to:
3.1. Cables, adapters, variety of media (discs, memory cards with software), cases, extension cables, clips, variety of holders, package and documents.
3.2. Normal wear and tear or the product's outer surface damages.
3.3. Defects caused by moisture, dampness, extreme temperature, microwave energy, pressure, hit, influence of animals and insects, liquids, food, dust and chemicals entering the product.
3.4. Product, repaired or modified by persons, except those names in paragraph 5.
3.5. Product, misused or used in violation of the user manual.

4. Warranty service shall be performed by dully authorized bodies: authorized service centers listed on Support webpage: http://www.accesstyle.ru and available on 8-800-250-07-17. During the warranty period any production defects shall be repaired free of charge upon presenting the filled valid warranty certificate and/ or documents indicating the proof of purchase and the date of purchase (cash receipt). The documents shall contain model name of the product, date of purchase, trade organization details. An authorized body shall be entitled to refuse warranty service in case of absence of the required documents.
5. Warranty period shall be extended to the service period. Replacing of parts, components or the whole package shall not result in a new warranty period for the product or for the replaced parts.
6. Under no circumstances shall the Producer, Importer and organizations authorized by the Importer be liable for any direct, indirect, incidental, special or consequential damage or including but not limited to, any loss of profit, loss/ loss of use of information or data; information or data restoration costs, loss arising out of

Гарантийный талон
Warranty certificate

При покупке изделия требуйте его проверки в Вашем присутствии и заполнения гарантийного талона. Без предъявления данного талона или его неправильном заполнении претензии по качеству не принимаются и гарантийное обслуживание не производится.

Наименование изделия: _____
Product name:

Серийный номер: _____
Serial number:

Дата продажи: _____
Date of purchase:

Подпись продавца: _____
Signature of the sales person:

Наименование и адрес торговой организации:
Trade organization name and address:

_____

_____

М. П.
продавца

Проверка качества изделия в моем присутствии произведена, претензий нет. Изделие в полном комплекте с руководством пользователя получил; с условиями гарантии ознакомлен и согласен.
The quality of product has been checked in my presence. I have no claims. I have obtained the full and complete product. I hereby declare that I have read and agree with the warranty terms and conditions.

_____ Подпись потребителя.
Customer signature.