

**Время
для себя!**



**Массажер
КТ-2928**

Если у вас возникнут трудности с использованием нашей техники, перед обращением в магазин просим позвонить на горячую линию Kitfort:

8-800-775-56-87

(пн-пт с 9:30 до 17:30 по московскому времени)

info@kitfort.ru

Мы расскажем про особенности работы прибора и проконсультируем по любым другим вопросам

Содержание

Общие сведения	4
Комплектация	5
Устройство массажера	5
Подготовка к работе и использование	7
Чистка и обслуживание	9
Уход и хранение	10
Устранение неполадок	10
Технические характеристики	11
Меры предосторожности	12
Другие товары Kitfort	14

Общие сведения

Ручной массажер Kitfort КТ-2928 поможет избавиться от мышечной усталости, боли, спазмов и ограниченной подвижности.

Воздействуя на мышцы, массажер устраняет стресс и затекание мышц. Ударный массажер позволяет восстановить свободу движений, избавиться от токсических продуктов обмена веществ и улучшает кровообращение. Прибор помогает подготовить мышцы к интенсивным нагрузкам, повысить производительность тренировки, а также расслабить мышцы после тренировки. Глубокое ударное воздействие на мышечную ткань и фасции повышает мобильность и восстанавливает работу опорно-двигательного аппарата.

Использование направленной вибрации с определенной частотой и амплитудой не вызывает болезненных ощущений. Под действием ударной вибрации активизируется кровообращение и насыщение тканей кислородом, улучшается лимфодренаж и выведение токсических продуктов метаболизма. Массаж устраняет спазмы и зажимы мышц, восстанавливая естественную подвижность.

Каждая мышца имеет соединительнотканый футляр — фасцию, которая соединяет мышечные волокна и обеспечивает их движение. При сильном напряжении, травмах, больших нагрузках и с возрастом фасциальная ткань утрачивает эластичность, возникает «сцепление» фасции с мышцей. КТ-2928 восстанавливает функциональную подвижность и гибкость, благодаря чему можно расслабить группу спазмированных мышц.

У массажера 3 режима работы: автоматический (сочетающий в себе импульсный и непрерывный режим), импульсный и непрерывный.

Интенсивность вибрации в каждом режиме можно регулировать с помощью панели управления. У КТ-2928 3 уровня интенсивности вибрации.

Насадки разных видов предназначены для воздействия на группы мышц и отдельные мышцы. Точечная насадка применяется для «разбивания» триггеров, проработки тканей и точечного массажа стоп. Чрезмерное напряжение, резкие движения, растяжение провоцирует возникновение триггерных точек — плотных болезненных узлов в мышцах. U-насадка используется для массажа мышц рук и икроножных мышц, мышц вдоль позвоночника. Насадка с массажными головами отлично подходит для широких типов мышц: для мышц спины, плечевого пояса, ягодичных мышц, мышц бедер, а также отлично подходит для антицеллюлитного тонизирующего массажа.

У модели КТ-2928 продолговатая форма и удобная ручка, что способствует комфортному самомассажу. Массажер работает от аккумулятора. Его можно носить с собой куда угодно: в спортзал, в офис, брать в поездку или использовать дома. Можно делать массаж, не снимая одежду.

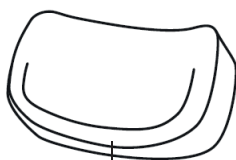
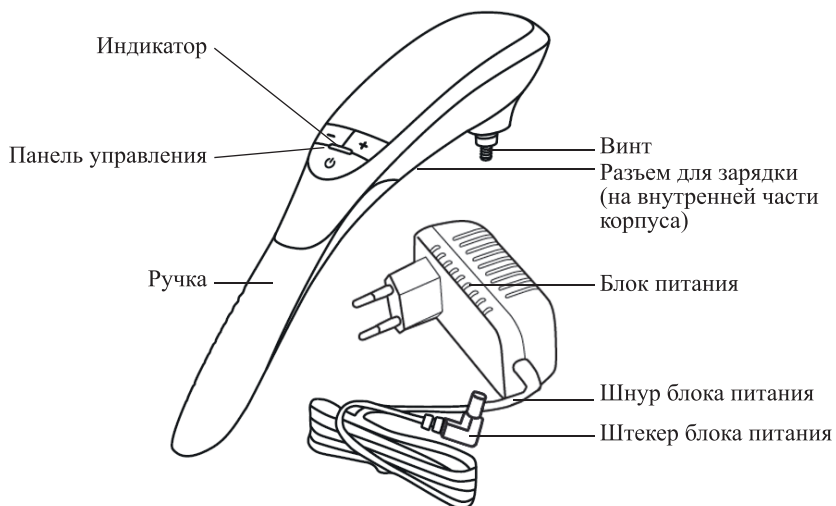
Массажер КТ-2928 позволит вашим мышцам расслабиться, а также улучшит кровоток и избавит от боли.

Комплектация

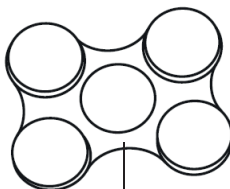
1. Массажер — 1 шт.
2. Точечная насадка — 1 шт.
3. U-насадка — 1 шт.
4. Насадка для мягкого массажа — 1 шт.
5. Блок питания — 1 шт.
6. Руководство по эксплуатации — 1 шт.
7. Коллекционный магнит — 1 шт.*

*опционально

Устройство перкуссионного массажера



U-насадка



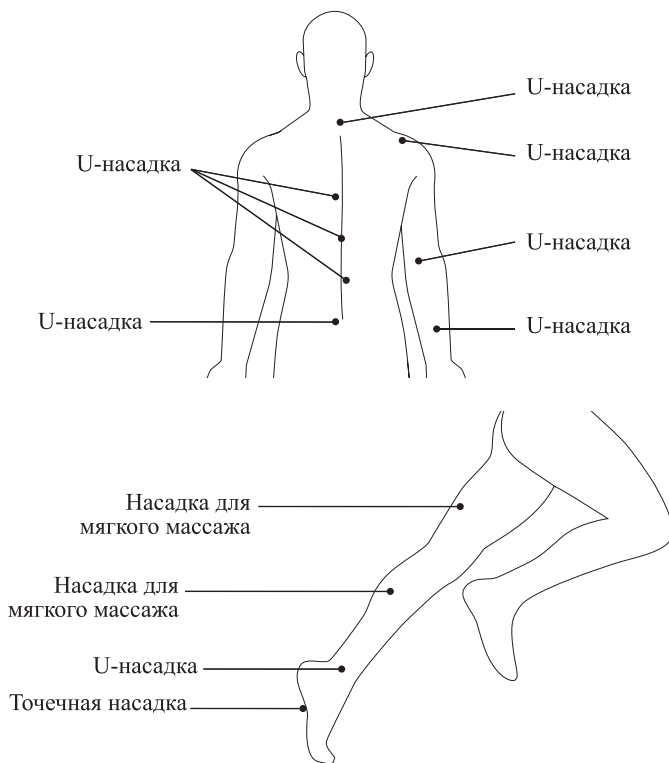
Насадка для мягкого массажа



Точечная насадка

Насадки

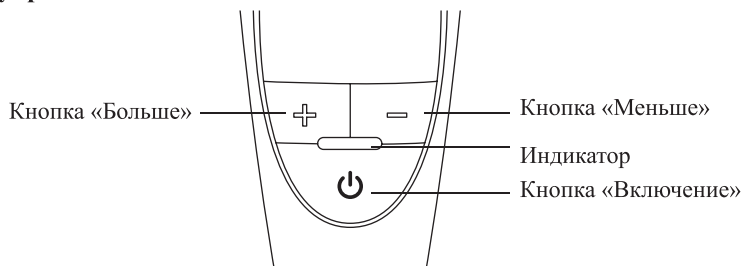
- Точечная насадка — предназначена для точечного массажа.
- U-насадка — предназначена для мышц рук, икроножных мышц и мышц вдоль линии позвоночника.
- Насадка для мягкого массажа — предназначена для широких типов мышц, таких как ягодичная мышца, мышцы бедра, спины и др.



Режимы работы

1. Автоматический — предназначен для постепенного разогревания мышц. Данный режим сочетает в себе функции импульсного и непрерывного режимов. Это циклический режим. 1 цикл автоматического режима длится 3 минуты:
 - 1 минута — чередование массажа (3 секунды) и отдыха (1 секунда);
 - 2 минута — чередование массажа (6 секунды) и отдыха (1 секунда);
 - 3 минута — непрерывный массаж.
2. Импульсный — предназначен для интенсивной проработки мышц. Подходит для тонизирующего массажа.
3. Непрерывный — предназначен для расслабляющего массажа.

Панель управления



Нажмите на кнопку «Включение» и удерживайте в течение 3 секунд для запуска работы устройства. Циклические нажатия на кнопку переключают режимы работы массажера. При включении устройство будет работать по умолчанию в автоматическом режиме.

При помощи кнопки «Больше» и «Меньше» настройте интенсивность вибрации. Интенсивность вибрации можно настроить для каждого режима.

У массажера 3 уровня интенсивности. При включении массажер автоматически будет работать в режиме средней интенсивности.

При переключении режимов заданная интенсивность вибрации сохраняется.

Индикатор показывает уровень заряда батареи во время использования массажера:

- заряд аккумулятора $\leq 20\%$ — индикатор горит красным светом;
- заряд аккумулятора $> 20\%$ — индикатор горит синим светом.

Подготовка к работе и использование

Подготовка к работе

Распакуйте прибор и удалите все упаковочные материалы. Протрите устройство и насадки влажной, а затем сухой тканью. Зарядите устройство как описано в разделе «Зарядка аккумулятора». Перед первым применением ознакомьтесь со всеми рекомендациями и противопоказаниями к применению прибора.

Зарядка аккумулятора

Для зарядки вставьте штекер блока питания в разъем для зарядки, который находится на задней части корпуса устройства. Далее подключите блок питания к сети. Индикатор будет показывать уровень заряда батареи во время зарядки:

- заряд аккумулятора $< 80\%$ — индикатор мигает красным светом;
- $80\% \leq$ заряд аккумулятора $< 100\%$ — индикатор мигает синим светом;
- заряд 100% — индикатор непрерывно горит синим светом.

Время зарядки аккумулятора составляет 2 часа. Вы можете заряжать аккумулятор с любым уровнем разряженности. Перед зарядкой не требуется предварительной полной разрядки аккумулятора.

Зарядка аккумулятора должна производиться при температуре от 5 до 40 °С. Не заряжайте аккумулятор при отрицательных температурах и не допускайте его нагрева выше 40 °С.

Храните массажер при температуре от 0 до 40 °С. Если массажер не используется в течение длительного времени, заряжайте аккумулятор наполовину каждые три месяца, чтобы предотвратить повреждение аккумулятора.

Использование

1. Выберите необходимую насадку. Закрутите насадку на винт массажера по часовой стрелке до упора.
2. Нажмите на кнопку «Включение». Индикатор будет гореть синим светом, значит заряд аккумулятора >20%. Устройство готово к работе. Массажер начнет работу в автоматическом режиме на среднем уровне интенсивности вибрации.

Примечание. Если при включении устройства индикатор горит красным светом, значит уровень заряда аккумулятора $\leq 20\%$. Перед использованием зарядите аккумулятор как описано в разделе «Зарядка аккумулятора».

3. Установите режим работы при помощи кнопки «Включение» и настройте интенсивность вибрации при помощи кнопки «Больше» и «Меньше».
4. Прислоните насадку к области тела, на которой собираетесь производить массаж. Плавно и медленно двигайтесь вдоль мышцы, не надавливая. Общее время процедуры не должно превышать 15 минут.

Примечание. По истечении 15 минут у массажера сработает автоотключение. Для продолжения работы повторно запустите устройство.

5. После завершения массажа нажмите и удерживайте кнопку «Включение» в течение 3 секунд.

Внимание! Не используйте массажер в области сердца, на лице и голове, передней поверхности шеи, в точках пульсации, костных выступах, непосредственно на позвоночнике, суставах и слизистых оболочках.

Меры предосторожности по применению

1. Перед применением желательно проконсультироваться с врачом.
2. Прибор не является медицинским средством и используется только в профилактических целях.
3. Существует ряд противопоказаний к применению, такие как:
 - беременность;
 - варикозное расширение вен, тромбофлебит;
 - нарушение целостности кожных покровов в месте воздействия (раны, порезы, ожоги и другие);
 - нарушение свертываемости крови, прием лекарственных препаратов, влияющих на скорость свертывания;
 - обострение хронических заболеваний;
 - онкология;
 - травмы, переломы;
 - гипертония;
 - грипп, ОРВИ, повышение температуры.

Советы

Рекомендации для массажа различных групп мышц:

Ягодичные мышцы

- Время воздействия: 30–60 секунд
- Количество повторов: 4 раза

Мышцы бедра

- Время воздействия: 20–45 секунд
- Количество повторов: 2–3 раза

Мышцы голени

- Время воздействия: 15–30 секунд
- Количество повторов: 2–3 раза

Мышцы плеч и предплечий

- Время воздействия: 15–30 секунд
- Количество повторов: 2–3 раза

Мышцы спины

- Время воздействия: 30–60 секунд
- Количество повторов: 2–3 раза

Триггерная точка

- Время воздействия: 15–30 секунд
- Количество повторов: 1–2 раза

Массаж должен быть умеренно сильным и приятным. Не прижимайте массажер сильно к массируемым частям тела. Если вы почувствовали боль или дискомфорт, сразу же прекратите процедуру и проконсультируйтесь у врача.

Если вы только начали пользоваться массажером, то не рекомендуются частые повторения сеансов. В противном случае на следующий день на теле могут появиться гематомы и болевые ощущения в мышцах. Увеличивайте количество сеансов постепенно. Каждый сеанс длится 15 минут, далее у массажера срабатывает автоотключение.

Чистка и обслуживание

Протирайте устройство и насадки мягкой влажной, а затем сухой тканью. Не используйте моющие средства.

Чистку следует производить после каждого использования, т.к. влага, кожный жир и пот могут привести к повреждению поверхности насадок.

Не погружайте устройство в воду. Не допускайте попадания жидкостей в органы управления, место установки насадок и в разъем для зарядки.

Уход и хранение

Храните массажер в сухом и прохладном месте, недоступном для детей. Не храните устройство под прямыми солнечными лучами или в месте с высокой температурой. При длительном хранении рекомендуется убрать массажер в пакет или коробку для защиты от пыли.

Аккумулятор массажера литий-ионный, поэтому лучше хранить его наполовину заряженным во избежание чрезмерной потери емкости. Для этого полностью разрядите аккумулятор, а затем заряжайте его примерно 1 час. Уровень заряженности при этом будет около половины.

При длительном хранении заряжайте массажер наполовину примерно раз в 3 месяца. В противном случае из-за саморазряда аккумулятор может разрядиться ниже минимально допустимого уровня.

Устранение неполадок

Устройство не работает, индикация не горит

Возможная причина	Решение
Вы нажали, но не удерживали кнопку «Включение» в течение 3 секунд	Для запуска устройства необходимо нажать и удерживать кнопку «Включение» в течение 3 секунд
Закончился 15 минутный сеанс массажа и прибор автоматически выключился	Не рекомендуется проводить сеанс массажа более 15 минут. После 15 минут срабатывает автоотключение. Для продолжения работы повторно запустите устройство
Разрядился аккумулятор	Поставьте устройство на зарядку

Устройство не заряжается, индикация не горит

Возможная причина	Решение
Нет напряжения в сети	Проверьте наличие напряжения в сети
Для зарядки используется некомплектный блок питания	Используйте для зарядки блок питания из комплекта устройства или блок питания с такими же параметрами

Если ваша ситуация не отображена выше, пишите нам на адрес info@kitfort.ru, приложив фотографии или видеофайлы, фиксирующие вашу проблему. Пришлите также фотографию наклейки с серийным номером, расположенную на дне или на задней части корпуса устройства.

По вопросам приобретения расходных материалов или аксессуаров пишите нам на info@kitfort.ru.

Технические характеристики

1. Блок питания:
 - вход: ~100–240 В, 50/60 Гц, 0,5 А
 - выход: ~9 В, 1 А
2. Мощность: 9 Вт
3. Аккумулятор: Li-Ion 7,4 В, 2,2 А*ч (16,28 Вт*ч)
4. Класс защиты от поражения электрическим током:
 - блока питания: II
 - массажера: III
5. Скорость ударов: 1500–3700 уд/мин
6. Режимов работы: 3
7. Время работы: 2,5–5 ч
8. Время зарядки: 2 ч
9. Автоотключение: через 15 мин
10. Уровень шума: ≤60 дБ
11. Длина шнура: 1,8 м
12. Размер устройства: 66 × 98 × 403 мм
13. Размер упаковки: 410 × 102 × 134 мм
14. Вес нетто: 0,9 кг
15. Вес брутто: 1,2 кг

Срок службы: 2 года

Срок гарантии: 1 год

Товар сертифицирован



Производитель: Сямэнь Хэлспал Электроник Ко., Лтд. Юнит 1402, Блок Б, Тяньху Билдинг, №148, Биньлан Сили, Сымин Дистрикт, Сямэнь, Китай.

Импортер: ООО «Аэро-Трейд». 197022, г. Санкт-Петербург, Инструментальная ул., д. 3, лит. Х, офис 1.

Страна происхождения: Китай.

Уполномоченная организация для принятия претензий на территории РФ: ООО «Аэро-Трейд». 197022, г. Санкт-Петербург, Инструментальная ул., д. 3, лит. Х, офис 1.

Горячая линия производителя: 8-800-775-56-87 (пн-пт с 9:30 до 17:30 по московскому времени), info@kitfort.ru

Адреса сервисных центров вы можете узнать у оператора горячей линии или на сайте kitfort.ru

Требуется особая утилизация. Во избежание нанесения вреда окружающей среде необходимо отделить данный объект от обычных отходов и утилизировать его наиболее безопасным способом, например, сдать в специальные места по утилизации.

Месяц и год изготовления указаны на нижней стороне упаковочной коробки.

Производитель имеет право на внесение изменений в дизайн, комплектацию, а также в технические характеристики изделия в ходе совершенствования своей продукции без дополнительного уведомления об этих изменениях.

Условия гарантии

Механическое повреждение корпуса, аксессуаров или составных частей устройства не является гарантийным случаем.

Выход из строя аккумулятора вследствие несоблюдения условий хранения не является гарантийным случаем.

Меры предосторожности

Пожалуйста, внимательно прочтите инструкцию по эксплуатации. Обратите особое внимание на меры предосторожности. Всегда держите инструкцию под рукой.

1. Запрещается пользоваться устройством при следующих противопоказаниях:
 - беременность;
 - варикозное расширение вен, тромбофлебит;
 - нарушение целостности кожных покровов в месте воздействия (раны, порезы, ожоги и другие);
 - нарушение свертываемости крови, прием лекарственных препаратов, влияющих на скорость свертывания;
 - обострение хронических заболеваний;
 - онкология;
 - травмы, переломы;
 - гипертония;
 - грипп, ОРВИ, повышение температуры.
2. Устройство предназначено для использования в бытовых условиях и может применяться в квартирах, загородных домах, гостиничных номерах, офисах и других подобных местах для непромышленной и некоммерческой эксплуатации.
3. Используйте устройство только по назначению и в соответствии с указаниями, изложенными в данном руководстве. Нецелевое использование устройства будет считаться нарушением условий надлежащей эксплуатации.
4. Перед подключением устройства к электрической розетке убедитесь, что параметры электропитания, указанные на нем, совпадают с параметрами используемого источника питания.
5. Для предотвращения поражения электрическим током не погружайте устройство в воду и другие жидкости.
6. Не переносите прибор, взявшись за шнур блока питания. Не тяните за шнур блока питания при отключении вилки от розетки.
7. Передвигайте массажер за ручку на корпусе.
8. Не используйте устройство, если шнур блока питания, вилка блока питания или другие части прибора повреждены. Во избежание поражения электрическим током не разбирайте устройство самостоятельно — для его ремонта обратитесь к квалифицированному специалисту. Помните, неправильная сборка устройства повышает опасность поражения электрическим током при эксплуатации.

9. Детям, людям с ограниченными физическими, сенсорными или умственными способностями, а также лицам, не обладающим достаточными знаниями и опытом, разрешается пользоваться прибором только под контролем лиц, ответственных за их безопасность, или после инструктажа по эксплуатации устройства. Не позволяйте детям играть с прибором.
10. Контролируйте работу прибора, когда рядом находятся дети или домашние животные.
11. Не включайте прибор без насадок. Это может привести к повреждению устройства.
12. Не оставляйте работающий прибор без присмотра. Выключите его и отключите от сети или источника питания, если не используете прибор длительное время или перед проведением обслуживания. Помните, оставленный без присмотра прибор может стать источником возгорания!
13. Устанавливайте и используйте прибор так, чтобы дети не могли случайно дотронуться до движущихся частей прибора.
14. Не пытайтесь обойти блокировку включения устройства.
15. Не допускайте падения прибора и не подвергайте его ударам.
16. Храните устройство в недоступных детям местах.
17. Используйте только предлагаемые производителем аксессуары или комплектующие. Использование иных дополнительных принадлежностей может привести к поломке устройства или получению травм.
18. Избегайте попадания жидкостей, порошков и посторонних предметов внутрь корпуса устройства, на блок питания, в область разъема для зарядки и органы управления.
19. При повреждении шнура блока питания его следует заменить специальным шнуром или комплектом, полученным у изготовителя или сервисной службы.
20. Держите устройство вдали от источников тепла, а также от огня и искр.
21. Обеспечьте необходимую вентиляцию при зарядке вокруг устройства.
22. После зарядки отсоедините блок питания сначала от сети, затем от устройства.
23. Не подносите включенный прибор к сердцу, лицу и голове, передней поверхности шеи, к точкам пульсации, костным выступам, непосредственно к позвоночнику, суставам и слизистым оболочкам.
24. Не используйте устройство во время передвижения в транспортном средстве.

Другие товары Kitfort



Вертикальный пылесос КТ-586

- 2 в 1: вертикальный и ручной пылесос
- емкость пылесборника: 1,2 л
- мощность: 600 Вт

Увлажнитель воздуха КТ-2810

- таймер от 1 до 10 ч
- емкость резервуара для воды: 4 л
- фильтр для очистки воды



Капучинатор КТ-751

- 4 режима работы
- насадки для смешивания и взбивания
- емкость: 300 мл



Аэрогриль КТ-2219

- 20 программ приготовления
- емкость чаши: 8 л
- мощность: 1400 Вт
- вертел, решетка и корзина



Всегда что-то новенькое!

Kitfort — современный и креативный бренд, который предлагает покупателям не только качественные товары по выгодной цене, но и радует подарками, конкурсами и живым интерактивом! Тысячи пользователей следят за нашими обновлениями и розыгрышами в социальных сетях. Присоединяйтесь к нам и вы!

Приветствуем вас в нашей группе «ВКонтакте»! Каждую неделю мы разыгрываем там десятки призов бытовой техники Kitfort. Участвуйте в морских боях, лотереях, творческих конкурсах и делайте репосты. Адрес группы: vk.com/kitfort

Если вы любите смотреть видео, введите в поиске YouTube: «Kitfort Show» и наслаждайтесь веселыми скетчами на нашем канале. В каждом новом выпуске мы разыгрываем самые популярные товары и новинки компании за комментарии от подписчиков. А содержание видеороликов заставит вас от души посмеяться и стать нашим другом и ценителем того, что мы делаем.

Подписывайтесь и будьте в деле вместе с Kitfort!

info@kitfort.ru

8-800-775-56-87