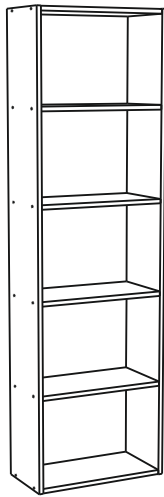
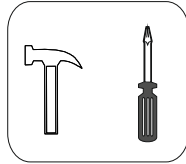


Инструкция по сборке Стеллаж 4-х секционный высокий



ВхШхГ(1690x500x250)

Инструмент для сборки



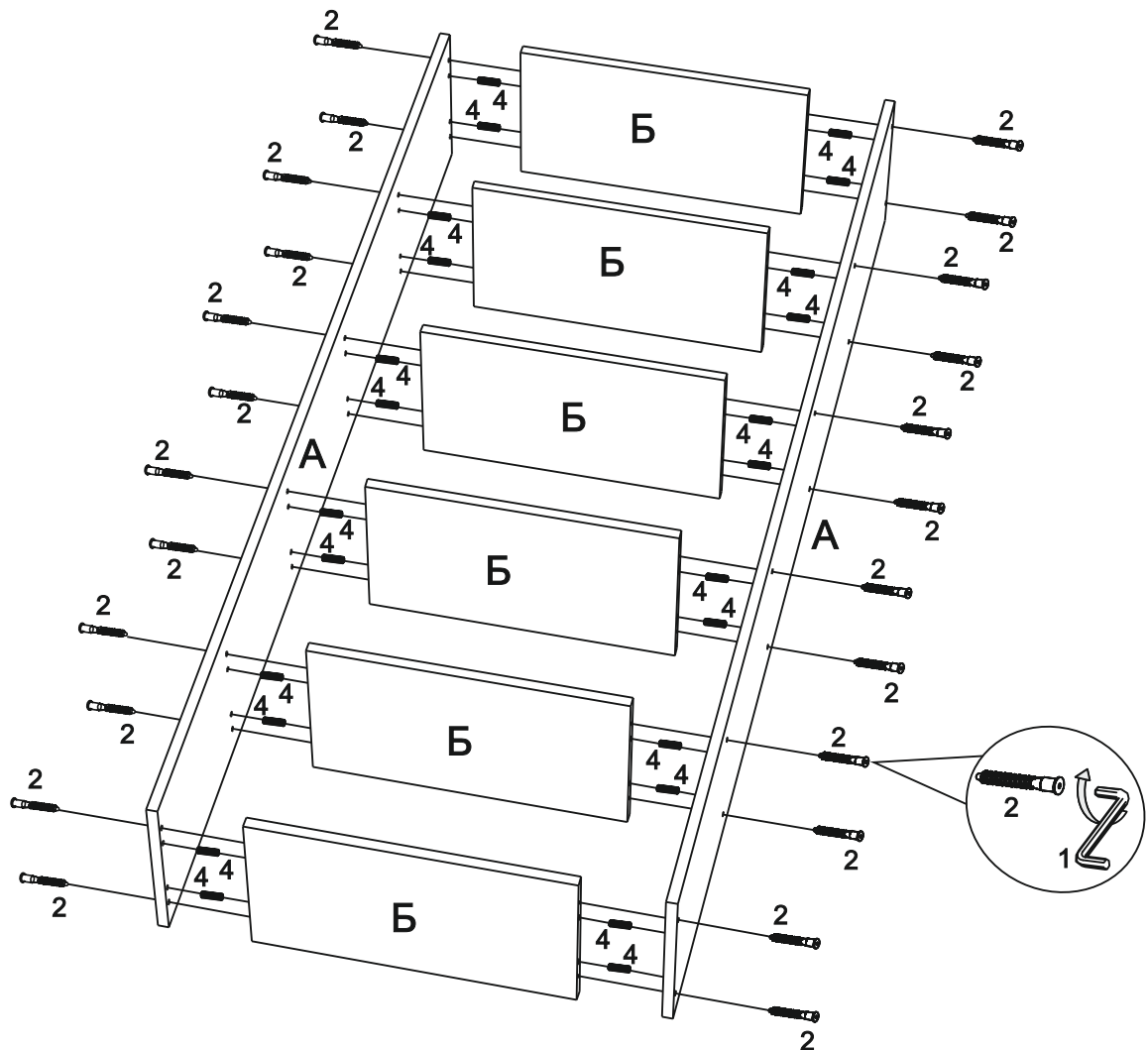
Фурнитура

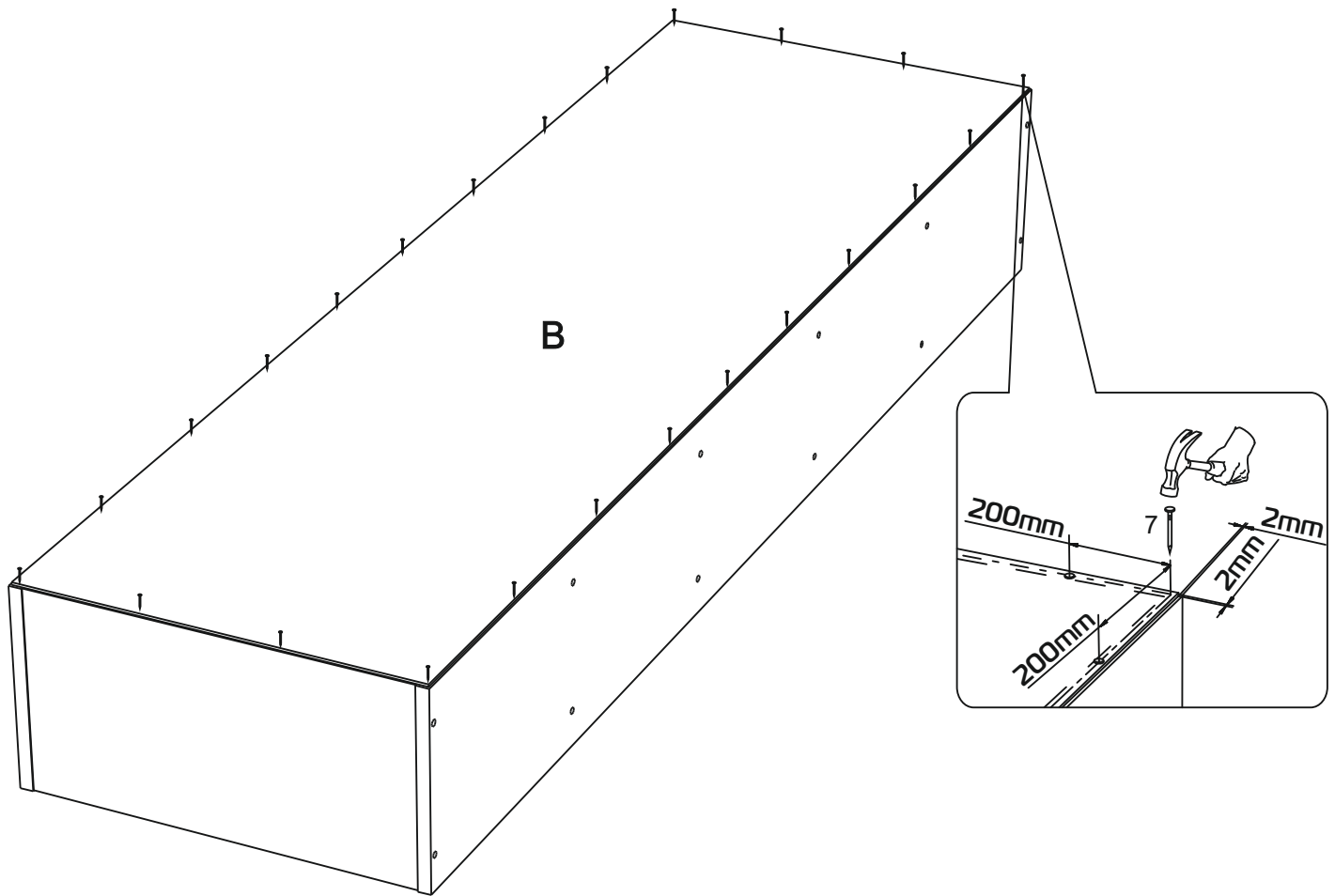
№	Наименование	Изображение	Кол-во
1	Ключ шестигранный		1
2	Евровинт 7x50		24
3	Заглушка евровинта 7x50		24
4	Шкант 8x30		24
5	Уголок 20x20		2
6	Саморез 3,5x16		2
7	Гвоздь		20

Комплектность

Наименование детали	Позиция по рис.	Размер, мм	Кол-во
Боковина	А	1690x250x16	2
Полка	Б	468x249x16	6
Задняя стенка	В	1684x496x3,2	1

1





При необходимости крепления стеллажа к стене, к верхней полке Г саморезами 3,5x16 (6) прикрепить уголки (5) (фурнитура для крепления уголка к стене в комплект не входит и приобретается покупателем самостоятельно, в зависимости от материала стены).