QMhome BLUE
ИНСТРУКЦИЯ

QMHome – life innovation

ВИДЕО-ИНСТРУКЦИЯ

ОПИСАНИЕ

Грязеотталкивающее покрытие — средство, которое наносится на любую твёрдую поверхность (столешница, фартук, душевая кабина, сантехника и т.д.), и не даёт загрязнениям въедаться в неё, защищая её от известкового налёта и ржавой воды. Для уборки не нужны чистящие средства (только мокрая тряпка).

Идеально подходит для твёрдых поверхностей из стекла, пластика, дерева, металла, камня, керамики и для поверхностей, покрытых лаком и эмалью.

Условия нанесения:
Температура воздуха от +15 до +25 °C.

Меры предосторожности:
Хранить в недоступном для детей месте.
Не смешивать с другими жидкостями.
Использовать средства защиты рук, находящиеся в комплекте.
После работы тщательно вымыть руки. В случае попадания на кожу немедленно промыть водой; при попадании в глаза – осторожно промыть глаза водой. Избегать попадания вещества в пищу и напитки.

Уход за поверхностью после защиты:
Прозрачная бесцветная плёнка, сформированная на поверхности, легко моется. Не используйте для очистки агрессивные щелочные средства, абразивные губки. Используйте более мягкие средства без абразива, старайтесь сразу удалять свежие пятна.

Условия безопасного хранения:
Хранить контейнер закрытым в сухом помещении.
Держите вдали от нагрева и источников возгорания.
Температура хранения от 0 до +25 °C.

ИНСТРУКЦИЯ

1. Используя стандартные средства очистки, удалите с поверхности жир, присохшие пятна и другие виды загрязнений.

ПОВЕРХНОСТЬ ДОЛЖНА БЫТЬ АБСОЛЮТНО СУХОЙ И ЧИСТОЙ!

2. Взболтайте состав в течении 15 секунд.

3. Нанесите на аппликатор (вдоль от одного края к другому) 15 – 20 капель защитного состава.

4. Распределите состав по поверхности, не допуская пропусков.

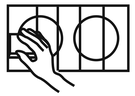

5. Тщательно располируйте состав (особенно на стекле) с помощью микрофибры, чтобы не осталось разводов

6. На впитывающих и пористых поверхностях повторите данный цикл снова спустя 20 секунд (пункты 3, 4, 5).

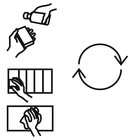
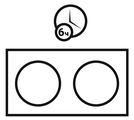
7. Сушка. Дайте защитному покрытию высохнуть, выдержав более 6 часов при температуре выше +18 °C.