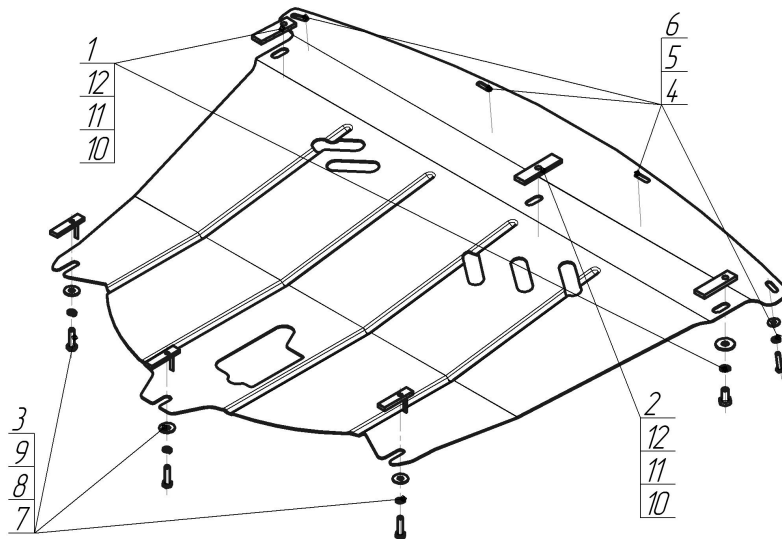


Защищаемые агрегаты: Двигатель, Коробка переключения передач

Материал защиты: 2 мм, Сталь




Марка	Модель	Объем	Год выпуска
Nissan	Qashqai	2.0	2014-2015




### Комплект крепежа

1		ПР 70x20x6 A15 M10	2 шт	7		Болт DIN 933 – 8.8 08x030	3 шт
2		ПР 80x20x6 M10	1 шт	8		Шайба Гровера DIN 127 В М08, средняя серия	3 шт
3		ПУ 60x14x6 A20 B10 M8	3 шт	9		Шайба кузов. DIN 9021 М 08	3 шт
4		Болт DIN 933 – 8.8 06x030	4 шт	10		Болт DIN 933 – 8.8 10x020	3 шт
5		Шайба Гровера DIN 127 В М06, средняя серия	4 шт	11		Шайба Гровера DIN 127 В М10, средняя серия	3 шт
6		Шайба кузов. DIN 9021 М 06	4 шт	12		Шайба кузов. DIN 9021 М 10	3 шт

## Автомобиль без защиты



## Автомобиль с защитой



## Порядок установки

1. Установить в отверстия в подрамнике закладные пластины ПУ 60x14x6 М8, наживить на них Болты М8х30 с Шайбами и Гр. Шайбами 8.
2. В отверстия в по краям поперечной балки подрамника установить ПР 70x20x6 М10.
3. В отверстие по центру поперечной балки подрамника установить ПР 80x20x6 М10, установить защиту, используя Болты М10х20 с Шайбами 10 и Гр. Шайбами 10 (аналогичные болты использовать и в крайних точках крепления).
4. Прикрепить юбку переднего бампера к защите при помощи Болтов М6х30 с Шайбами и Гр. Шайбами 6. Затянуть весь крепеж.

Компания оставляет за собой право вносить изменения в конструкцию и комплектацию продукции.  
Появились вопросы по установке? Заходите на сайт: [motodog.pro](http://motodog.pro) или звоните по номеру с сайта.