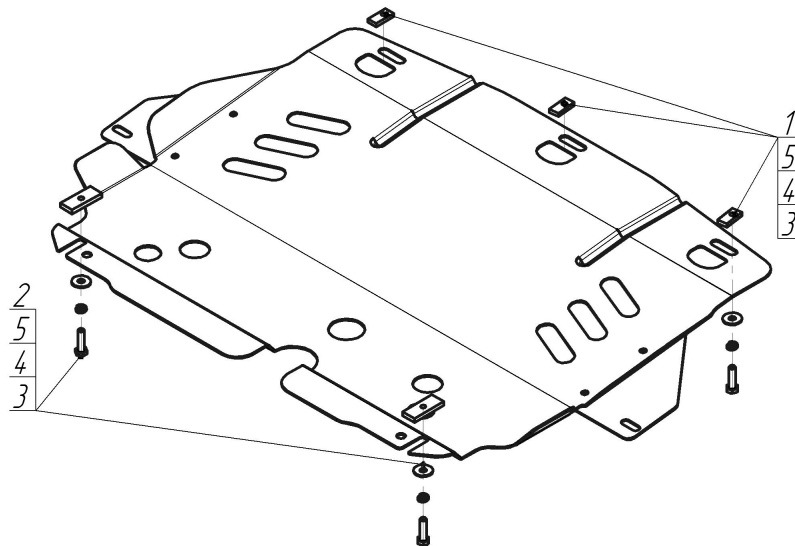


Защищаемые агрегаты: Двигатель, Коробка переключения передач


Материал защиты: 2 мм, Сталь




Марка	Модель	Объем	Год выпуска
Audi	A2	1.4	2000-2005




Комплект крепежа

1		ПР 30x14x5 A10 M8	3 шт	4		Шайба Гровера DIN 127 В М08, средняя серия	5 шт
2		ПР 50x20x6 M8	2 шт	5		Шайба кузов. DIN 9021 М 08	5 шт
3		Болт DIN 933 – 8.8 08x030	5 шт				

Автомобиль без защиты



Автомобиль с защитой



Порядок установки

1. Установить соосно с отверстиями подрамника ПР 50x20x6 М8 и наживить Болты М8х30 с Шайбами и Гр. Шайбами 8. Завести задние точки крепления защиты.
2. Закрепить средние точки защиты к клипсам на колесных арках на штатный крепеж.
3. Закрепить передние точки защиты совместно с креплением юбки бампера при помощи ПР 30x14x5 А10 М8, Болтов М8х30 с Шайбами и Гр. Шайбами 8.

Компания оставляет за собой право вносить изменения в конструкцию и комплектацию продукции.
Появились вопросы по установке? Заходите на сайт: motodog.pro или звоните по номеру с сайта.

Версия инструкции от 25.03.2021 14:47:00