ИЛКОН
производственная фирма

Схема сборки	
Лист 1	Листов 1

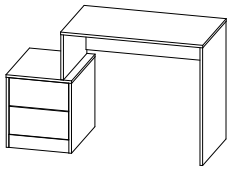

Коллекция “Маркетплейс”
Стол с тумбой МАРСТ-1

Фирма оставляет за собой право вносить изменения, не влияющие на качество изделия!
Сборку производить на твердой ровной поверхности!

Перед сборкой стола подготовить детали, предварительно установив необходимую фурнитуру.

Собрать корпус стола:

1. К нижним торцам боковин (II, III, XIII) гвоздями (12) прибить подпятники (14).
В топы (I,XI) в соответствующие отверстия вкрутить дюбеля эксцентриковой стяжки (2) и вбить шканты (1).
2. В боковины (II, III, XII, XIII) в соответствующие отверстия вставить эксцентрики (3) стрелкой в направлении отверстий в торцах, вкрутить дюбеля эксцентриковой стяжки (2) и вбить шканты (1). В боковины (II, III) винтами 6,3x11 (4) прикрутить направляющие (13).
3. Планки (IV) и (XIV) крепить к боковинам (II, III) и (XII, XIII) при помощи эксцентриковых стяжек (рис. 1) соответственно. Скрепить топы (I) и (XI) и боковины (II, III) и (XII, XIII) соответственно, поворачивая эксцентрики по часовой стрелке.
4. Гвоздями (12) прибить заднюю стенку (X).
5. Боковину (XII) крепить к топу (I) евровинтами (5).

Собрать ящики:

1. В фасады (V) в соответствующие отверстия вкрутить дюбеля эксцентриковой стяжки (2) и вбить шканты (1).
2. В боковины ящика (VI, VII) вставить эксцентрики (3) стрелкой в направлении отверстиІй в торцах.
3. Боковины ящика (VI, VII) конфирматами 7x50 (7) скрепить с задней стенкой ящика (VII). Прикрепить фасад ящика (V) к боковинам, поворачивая эксцентрики (3) по часовой стрелке. Дно ящика (IX) прибить гвоздями (12) к боковинам и задней стенке ящика, прикрепить при помощи саморезов 3,5x16 (7) направляющие (13) (рис. 2).
Вставить ящики в тумбу, на фасады ящиков при помощи винтов 4,5x25 (10) установить ручки (11) (рис. 3).

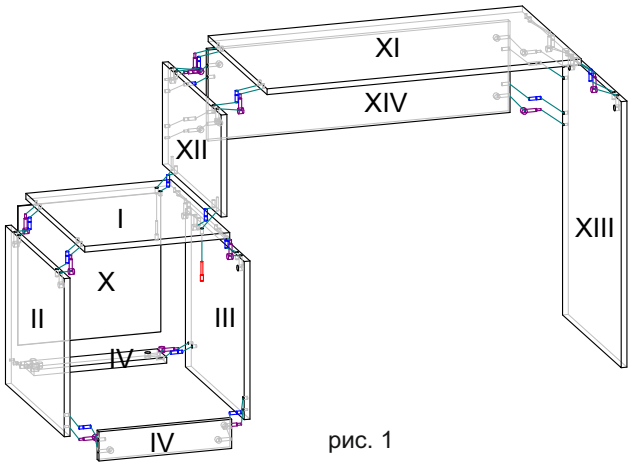

рис. 1

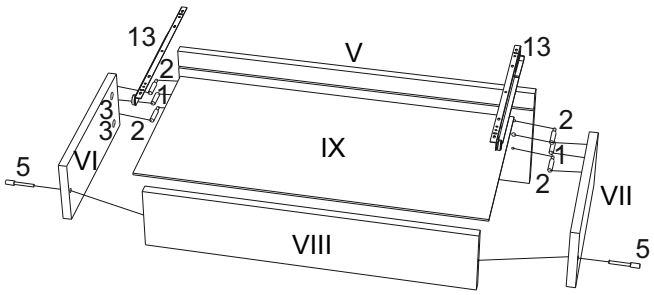

рис. 2

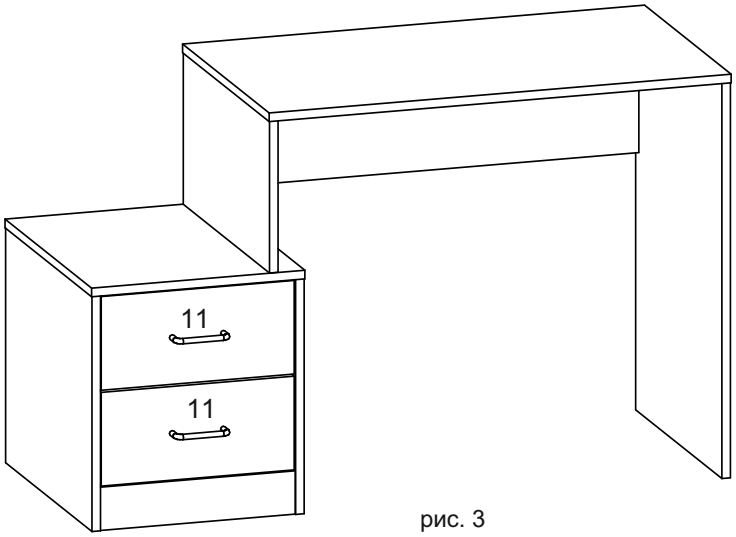

рис. 3

I -топ
II -бок левый
III-бок правый
IV-планка
V-фасад ящика
VII-боковина ящика правая
VI-боковина ящика левая
VIII-задняя стенка ящика
IX-дно ящика
X-задняя стенка
XI-топ
XII-бок левый
XIII-бок правый

1 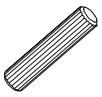	2 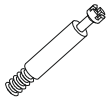	3	4 6,3x11	5 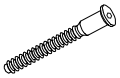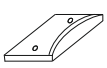 7x50	6	7 3,5x16	8	9
10 4,2x25	11	12	13	14