

BeatCord

ELARI

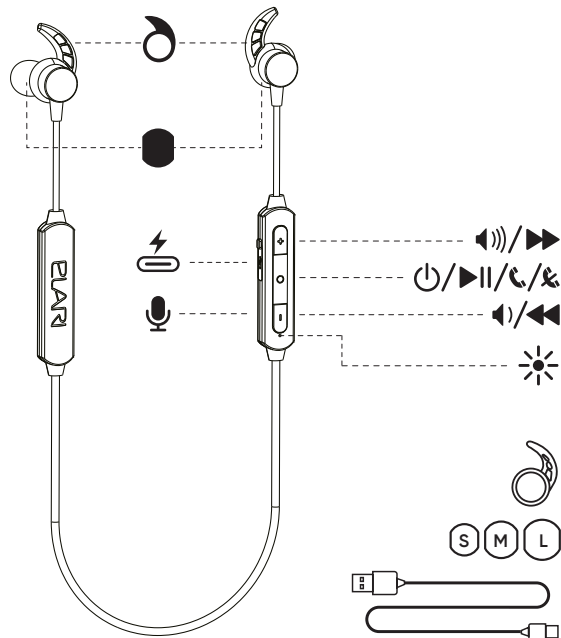
Беспроводные наушники

Модель: EBC-001



РУКОВОДСТВО ПОЛЬЗОВАТЕЛЯ

Компоненты и элементы управления



Благодарим за то, что Вы выбрали наушники ELARI BeatCord.

Прежде чем начать эксплуатацию устройства, внимательно изучите данное руководство и сохраните его для справки на будущее.

Чтобы воспользоваться всеми возможностями устройства и продлить срок его службы, рекомендуется прочитать полное руководство по эксплуатации, которое доступно для загрузки по ссылкам: <https://elari.net/> или help.elari.net.

Внешний вид изделия и внутреннего программного обеспечения может отличаться от изображенных на рисунках, поскольку все иллюстрации представлены на основе прототипов наших моделей.

Компания не несет ответственности за ущерб, причиненный в результате применения данного устройства не по назначению.

В целях непрерывного совершенствования изделий производитель сохраняет за собой право на внесение изменений в дизайн, программное обеспечение и технические характеристики устройства без предварительного уведомления. Актуальная информация доступна на сайте <https://elari.net/>, help.elari.net

Присоединяйтесь к ELARI Club

Зарегистрируйтесь на сайте elari.net и станьте участником программы лояльности ELARI: получайте скидки, подарки, узнавайте первыми о новых продуктах и акциях.

Подробнее о программе: [http://elari.net/club](https://elari.net/club)



Технические характеристики:

Bluetooth	v 5.0 +EDR+BLE+Dual mode
Профили Bluetooth	A2DP, HFP, HSP, AVRCP
Поддерживаемые аудио кодеки	SBC
Радиус подключения Bluetooth	до 10 м
Диапазон частот	20 Гц~20 кГц
Сопротивление	32Ω (@ 1 кГц)
Чувствительность	100±3 дБ (@ 1 кГц, 150 мВ)
Драйвер	Ø10 мм
Чувствительность микрофона	-42 дБм
Емкость аккумулятора	Li-Pol 120 мАч, 3.7В
Время работы в режиме воспроизведения/разговора	до 8 ч/ до 10 ч
Время работы в режиме ожидания	до 135 ч
Время заряда аккумулятора	~1.5 ч
Вес	17.1 г




Зарядка наушников


1. Подключите наушники к источнику питания при помощи кабеля USB Type-C, входящего в комплект поставки устройства*. В процессе заряда индикатор наушников светится красным.

* Адаптер питания не входит в комплект поставки. Рекомендуем использовать адаптер питания со следующими характеристиками: 5В, макс. 1.0 А, например, ELARI PowerPort.






2. По окончании зарядки светодиодный индикатор начнет светиться белым.

Работа наушников и кнопки управления



Основные функции	
Включение	Нажмите и удерживайте кнопку  , пока не услышите звуковое оповещение «Привет», затем наушники перейдут в режим сопряжения с внешним Bluetooth устройством. При этом Вы услышите звуковое оповещение «Ищем девайс», а LED индикатор начнет попеременно мигать белым и красным.
Подключение наушников к внешнему Bluetooth-устройству	Откройте меню настроек Bluetooth на вашем устройстве и выполните поиск устройств. Выберите «ELARI BeatCord» из списка найденных Bluetooth-устройств. Когда сопряжение будет установлено, вы услышите звуковое оповещение «BeatCord готовы», а LED индикатор начнет мигать белым раз в 5 сек.
Выключение	Нажмите и удерживайте кнопку  в течение 5 секунд пока не услышите звуковое оповещение «Пока». LED индикатор мигнет красным 3 раза.
Смена языка голосовых оповещений	Трижды коротко нажмите на кнопку  , пока наушники находятся в режиме установки сопряжения (при этом LED индикатор попеременно мигает белым и красным). Короткий звуковой сигнал оповестит Вас, что язык успешно изменен.






Активация голосового ассистента* * ELARI BeatCord должны быть подключены к внешнему Bluetooth устройству. Функция не доступна в режиме разговора по телефону.	Нажмите и удерживайте кнопку  в течение 2-х секунд, пока не услышите короткий звуковой сигнал.
--	---

Режим прослушивания музыки

Воспроизведение музыки / Поставка на паузу	Кратковременно нажмите кнопку  .
Следующий трэк	Дважды кратко нажмите кнопку  .
Предыдущий трэк	Дважды кратко нажмите кнопку  .
Уменьшить громкость	Нажимайте кнопку  с интервалом в 1 секунду до достижения желаемого уровня громкости. При достижении минимального уровня громкости Вы услышите звуковой сигнал.
Увеличить громкость	Нажимайте кнопку  с интервалом в 1 секунду до достижения желаемого уровня громкости. При достижении максимального уровня громкости Вы услышите звуковой сигнал.

Режим стереогарнитуры

Ответить на звонок	Кратковременно нажмите на кнопку  .
Завершить/пре-рвать вызов	Кратковременно нажмите на кнопку  .

Отклонить входящий вызов	Нажмите и удерживайте кнопку  в течение 1 секунды.
Повторный набор последнего набранного номера	Дважды нажмите на кнопку  .
Переключение между гарнитурой ELARI BeatCord и смартфоном во время разговора	В режиме разговора дважды нажмите кнопку  .
Завершить текущий вызов и принять новый	Кратковременно нажмите на кнопку  .
Поставить текущий вызов на удержание и принять новый / Переключение между вызовами	Нажмите и удерживайте кнопку  в течение 1 секунды.

Дополнительно

Низкий уровень заряда батареи	В наушниках звучит оповещение «Батарея разряжена», LED индикатор начинает быстро мигать красным. Через 1 минуту после первого оповещения о низком уровне заряда батареи наушники автоматически выключаются
-------------------------------	--

Примечания:

Наушники ELARI BeatCord запоминают подключенные ранее устройства. При повторном включении наушники автоматически восстанавливают соединение с ранее подключенными устройствами, если в этих устройствах включен Bluetooth и наушники на-

ходятся в радиусе его сигнала.

В целях экономии заряда батареи наушники автоматически выключаются если соединение наушников с Bluetooth-устройством отсутствует более 3 минут, и при этом не выполняется нажатие кнопок.

Подключение по Bluetooth и передача сигнала могут быть затруднены из-за наличия преград между подключаемыми устройствами: дерево, металл и другие материалы могут поглощать или блокировать сигнал. По той же причине дальность передачи данных может быть снижена.

Время работы устройства может отличаться от заявленного в зависимости от температуры или условий эксплуатации.

Замена и установка амбушюр

Примерьте все амбушюры и определите с наиболее подходящий для вас размер. Для проверки правильности выбора амбушюр попробуйте громко сказать что-либо. Ваш голос в обоих ушах должен звучать приглушенно.

1. Придерживая наушник, аккуратно потяните за край установленной амбушюры и снимите ее с наушника. Не тяните амбушюру слишком сильно. Она может порваться.
2. Установите амбушюру на паз фиксатора, находящийся на нижней стороне наушника.
3. Повторите эту процедуру для второго наушника.

ВАЖНО: Во избежание повреждения ушей не используйте наушники без амбушюр.

Ношение наушников

Вставьте наушники ELARI BeatCord, поворачивая их влево и вправо так, чтобы они комфортно располагались в ушном канале.

ВНИМАНИЕ: Во избежание ухудшения слуха используйте наушники

ки на среднем комфортном для вас уровне громкости. Перед тем как надеть наушники, уменьшите уровень громкости устройства, а затем постепенно повышайте громкость сигнала до необходимого комфортного уровня.

Возможные неисправности и способы их устранения

Вы испытываете затруднения с подключением и использованием наушников?

1. Убедитесь, что наушники заряжены. Зарядите аккумулятор перед использованием наушников
2. Убедитесь, что наушники и устройство Bluetooth находятся в пределах зоны действия Bluetooth (10 м). Расстояние может различаться в зависимости от среды использования устройств, наличия преград и присутствующих электромагнитных помех.
3. Увеличьте уровень громкости на мобильном устройстве
4. Попытайтесь выполнить сброс настроек наушников и сопряжение с другим мобильным устройством.

Если вам не удалось самостоятельно решить возникшую проблему, обратитесь в службу поддержки, или в сервисный центр ELARI.

Часто задаваемые вопросы

Список часто задаваемых вопросов см. на сайтах <https://elari.net/>, help.elari.net.

Меры предосторожности

1. Устройство разрешается применять только по целевому назначению и только с совместимыми аксессуарами.
2. Запрещается разбирать устройство и вносить изменения в его конструкцию. Не включайте и не используйте устройство в случае его повреждения. Обслуживание и ремонт устройства должны про-

водиться только в авторизованных сервисных центрах.

3. Не используйте наушники на высоком уровне громкости долгое время.

4. Будьте осторожны при использовании наушников, если вы управляете автомобилем или выполняете какое-либо другое действие, требующее повышенной концентрации внимания, например, едете на велосипеде или движетесь вдоль проезжей части, железной дороги и т.п. Снимите наушники или отрегулируйте уровень громкости так, чтобы вы могли хорошо слышать окружающие вас звуки.

5. Не оставляйте устройство вблизи источников тепла или в местах, где оно подвергается воздействию прямых солнечных лучей, большого количества пыли, влаги, дождя или механических ударов, а также в автомобиле с закрытыми окнами.

6. Прежде чем приступить к зарядке устройства, убедитесь, что напряжение сети питания соответствует его рабочему напряжению.

7. Во избежание повреждения разъема питания устройства не прилагайте слишком больших усилий при подключении зарядного кабеля.

8. Если вы не планируете использовать устройство в течение длительного срока, полностью заряжайте аккумулятор каждые 3 месяца, чтобы сохранить его работоспособность.

Рекомендации по уходу

Если корпус устройства загрязнился, аккуратно протрите его сухой мягкой хлопковой тканью. Не используйте для очистки изделия спирт, бензол или растворитель.

Условия эксплуатации, транспортирования и хранения

Товары сохраняют в упакованном виде в темных, сухих, чистых, хорошо вентилируемых помещениях, изолированных от мест хранения кислот и щелочей. Температура хранения: -10°C ~ $+50^{\circ}\text{C}$. Относительная влажность хранения: $\leq 70\%$. Срок хранения

не установлен. Транспортировать в оригинальной упаковке, во время транспортировки оберегать от падений, ударов, не подвергать излишней вибрации.

Утилизация устройства



WEEE: Данная маркировка означает, что данный продукт необходимо предоставить в центры утилизации электрического и электронного оборудования. Соответствующая утилизация позволит исключить причинение вреда человеческому здоровью или окружающей среде. Более подробную информацию об утилизации данного продукта вы можете получить в местных органах управления, в службе утилизации или по месту приобретения продукта.



Li-Pol

Извлечение литий-полимерного аккумулятора из устройства должно выполняться только квалифицированным персоналом. Более подробную информацию вы можете получить, обратившись по месту приобретения продукта ELARI, или обратившись в службу поддержки ELARI.

Товарные знаки

Товар произведен под брендом ELARI®, который является зарегистрированным товарным знаком. Официальный представитель правообладателя на территории России – ООО «Древо Жизни». Все права защищены. Другие названия изделий, компаний, торговых марок, товарных знаков, упомянутые в описании товара или в инструкции по эксплуатации, принадлежат их правообладателям и использованы исключительно с целью информирования потребителя о совместимости данного устройства.

ОГРАНИЧЕННАЯ ГАРАНТИЯ

Уважаемый покупатель!

Рекомендуем вам при приобретении изделия требовать проверки его работоспособности и комплектности, а так же внимательно изучить Руководство пользователя и условия гарантийных обязательств.

На данное изделие установлена ограниченная гарантия, обеспечивающая бесплатное сервисное обслуживание изделия в течение установленного гарантийного срока в объёме, предусмотренном Законом Российской Федерации «О защите прав потребителей».

Обращаем Ваше внимание на то, что гарантия на устройства ELARI не распространяется на повреждения, неисправности или сбои, вызванные неправильным обращением, несоблюдением условий эксплуатации, некорректной настройкой пользовательских параметров, модификациями или ремонтом, выполненным сторонними лицами.

Условия гарантийных обязательств

1. Гарантийные обязательства реализуются уполномоченным Дистрибьютором и распространяются только на изделия, предназначенные для продажи на территории Российской Федерации, приобретенные в России и прошедшие должную сертификацию.
2. Гарантийные обязательства по ремонту изделий действительны в течение 12 месяцев со дня приобретения изделия первым пользователем и при условии соблюдения правил эксплуатации.
3. Сервисное обслуживание осуществляется авторизованными сервисными центрами (АСЦ), список и адреса которых содержатся на странице поддержки веб-сайта <https://elari.net/> и [help.elari.net](https://elari.net/help).
4. Сервисное обслуживание включает в себя ремонт или замену неисправных деталей компонентами, рабочие характеристики которых эквивалентны или превосходят установленные при произ-

водстве. По усмотрению АСЦ могут использоваться как новые, так и восстановленные детали и/или компоненты.

5. Гарантийные обязательства не распространяются на перечисленные ниже принадлежности:

- а) кабели, переходники;
- б) носители информации различных типов (диски с программным обеспечением (ПО) и драйверами, карты памяти и записанное на них ПО);
- в) чехлы, сумки, ремни, шнуры для переноски, клипсы-держатели на ремень, монтажные приспособления, инструмент, документацию, прилагаемую к изделию.

6. Дистрибьютор не несет гарантийные обязательства в следующих случаях:

- а) если дефект возник в результате неправильного обращения с устройством, повлекшим механические повреждения, разгерметизацию корпуса, модификацию изделия;
- б) если дефект возник в результате нарушения правил эксплуатации, изложенных в руководстве пользователя;
- в) если устройство использовалось в целях, не соответствующих его прямому назначению;
- г) если устройство имеет следы попыток несанкционированного ремонта;
- д) если дефект вызван несанкционированным изменением программного обеспечения;
- е) если устройство подвергалось доработке, в результате которой изменились его физические параметры;
- ж) если дефект вызван действием непреодолимых сил, несчастными случаями, умышленными или неосторожными действиями потребителя или третьих лиц.

Срок службы изделия – 2 года при условии соблюдения правил эксплуатации. По истечении срока службы изделия обратитесь в АСЦ для получения рекомендаций по дальнейшей безопасной эксплуатации изделия.

Для просмотра документов, подтверждающих соответствие товара обязательным требованиям по качеству и безопасности; для получения подробной информации относительно условий, срока действия и покрытия ограниченной гарантии; если после ознакомления с данным руководством у вас возникли какие-либо вопросы; а так же для просмотра информации на других языках перейдите на веб-сайт <https://elari.net/> и help.elari.net.

Изготовитель: SHENZHEN HUOER TECHNOLOGY CO.,LTD
3rd floor, 1st phase Jin'chi industry park, jiu'wei xi'xiang bao'an
shenzhen P.R.C., КНР

Страна происхождения: КНР

Импортер/Уполномоченная организация: ООО «Древо Жизни»
119331, Россия, 119331, Москва, пр-т Вернадского, дом 29, этаж 22,
помещение 1, комната 21
Тел.: +7 495 540 42 66

Служба техподдержки: 8 (800) 500 56 00 / support@elari.net /
help.elari.net

Гарантия: 1 год / **Срок службы:** 2 года

Дата изготовления: см. на упаковке



www.elari.net

