

ланған ұйымдардың көдеге жаратуына жатады. Орауыш полиэтилен: ISO 1043 (97/129/EC) сәйкес идентификатор — 04 PELD, орауыш қорап: ISO 1043 (97/129/EC) сәйкес идентификатор — 20 PAP.

ТАСЫМАЛДАУ ЖӘНЕ САҚТАУ

Шамдарды тасымалдау және сақтау қоршаған ортаның температурасы –25-тен +45°С-қа дейін және ауаның салыстырмалы ылғалдылығы 80% — дан аспауы тиіс. Шамды сақтау және тасымалдау тек зауыт қаптамасында жүзеге асырылуы тиіс. Тасымалдау және сақтау процесінде шама және оның қаптамасына мұнай өнімдерінің, агрессивті заттар мен ортаның, сондай-ақ механикалық жүктеме-лердің әсер етуіне жол берілмейді. Шамды қосу кері температурада тасымалданғаннан кейін бір сағаттан кейін мүмкін.

КЕПІЛДІК МІНДЕТТЕМЕЛЕР

Жарық диодты шамдардың қызмет ету мерзімі тұтынушы тасымалдау, сақтау, орнату және пайдалану ережелерін сақтаған жағдайда 30000 сағатты құрайды. Зауыттық қаптамасында жарықдиодты шамдардың кепілдік мерзімі 2 жылға дейін. Шамды дұрыс сақтамау, монтаждау немесе пайдалану кепілдіктен айыруға әкел соғады. Сатып алушының кінәсінен болмаған ақаулықтар анықталған жағдайда, кепілдік мерзімі аяқталғанға дейін шамдарды сатқан ұйымға жүгіну қажет. Шамды қайтару және ауыстыру тұтас қаптама, толық жинақтау және механикалық зақымданулар болмаған кезде ғана жүргізіледі. Кепілдік міндеттемелерді сатушы сатып алушыда қасалық чек немесе сатып алуды растайтын қақпак құжат болған кезде ғана орындайды. Кепілдік нәтижесінде зақымдалған бұйымдарға қолданылмайды:

- өнімнің сұйықтық байланыстары;
- механикалық әсер ету және өзге де зақымдану.

Механикалық зақымдануларға кинетикалық энергияның әсерінен шамның (корпус, шашыратқыш, шағылыстырғыш) бүтіндігінің бұзылуы жатады. Жарық диодты шамды өз бетінше ашқан жағдайда кепілдік күшін жояды. Кепілдік міндеттемелер пайдалану процесінде боялған беттердің реңктері мен пластикалық бөлшектердің өзгеруіне қатысты танылмайды. Кепілдік мерзім ішінде жарық ағыны өтінім берілген Номиналды жарық ағынының 70% — дан төмен емес деңгейде, коррелденген түс температурасының мәні және кепілді мерзім ішінде коррелденген түс температурасының рұқсат етілген мәндерінің аймағы ГОСТ Р 54350 келтірілген сәйкес сақталады.

Ақаулы жарық диодты шамды ауыстыру туралы толық ақпаратты сіз телефон арқылы ала аласыз: 8 (800) 555-01-23, 8 (495) 651-87-22.

Ескертпе: өндіріші бұйымның конструкциясы мен жиынтығына бұйымның техникалық сипаттамаларын нашарлатпайтын, кез келген уақытта және алдын ала ескертусіз техникалық өзгерістер мен жетілдірулерді (техникалық параметрлер және/немесе сыртқы түрі, мас-салық габаритті сипаттамалар) енгізу құқығын өзіне қалдырады.

ДАЙЫНДАЛҒАН КҮНІ

00.00 СЕРИЯСЫНА СӘЙКЕС нұсқаулықта көрсетілген (алғашқы екі сан — дайындалған айы; екінші екі сан — дайындалған жылы).

СЕРТИФИКАТТАУ

Тауар Кеден одағының қолданыстағы техникалық регламенттеріне сәйкес сертифицикатталған. Өнім сертификатының нөмірі мен қолданылу мерзімі туралы ақпаратты сайтта ала аласыз www.wolta.ru.

ДАЙЫНДАУШЫ ТУРАЛЫ АҚПАРАТ

Өндіруші: Нинбо Юсинг Лайтинг Ко., Лтд. Мекен-жайы: № 1199 Мингунан Роуд, Джияншан таун, Инчжоу, Нинбо, Қытай. Қытайда. ҚХР-да жасалған. Жеткізушінің (Өндірушінің) тұтынушыдан талап-наразылықтады қабылдауға уәклеттік берген заңды тұлғаның атауы мен мекен-жайы: «Леруа Мерлен Казахстан» ЖШС, Қазақстан Республикасы, 050000, Алматы қ., Қонаев көш., 77, «ParkView» БО, 6 қ., №07 кеңсе. «Wolta Kazakhstan» ЖШС, 050044, Қазақстан Республикасы, Алматы қаласы, Жібек Жолы көшесі, 50 үй, 604 оф. тел: +7 (727) 973 09 55, info@wolta.kz.

ГАРАНТИЙНЫЙ ТАЛОН / КЕПІЛДІК ТАЛОНЫ

Действителен при заполнении торговой организацией / Сауда ұйымы толтырған кезде ғана жарамды

Дата изготовления / Дайындалған күні

05.21

Штамп технического контроля изготовителя / Өндірушінің техникалық бақылау мөртабы

Дата продажи / Сату күні

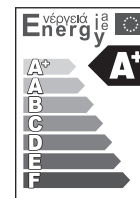
/ 20__ г.

Штамп магазина / Дүкен мөртабы

Wolta®

RU **СВЕТИЛЬНИКИ СВЕТОДИОДНЫЕ ВСТРАИВАЕМЫЕ СЕРИИ DLUS01**

Руководство по монтажу и эксплуатации



НАЗНАЧЕНИЕ

Светильники светодиодные встраиваемые серии DLUS01 торговой марки WOLTA® предназначены для общего освещения офисно-административных, жилых и торговых помещений. Рассчитаны для работы в однофазных сетях переменного тока с напряжением 230В 50 Гц. Светильники сертифицированы и соответствуют всем необходимым требованиям, предъявляемым к данному типу оборудования. Качество электроэнергии должно соответствовать ГОСТ 32144-2013. Питающая сеть должна быть защищена от коммутационных и грозовых импульсных помех. Продукция соответствует требованиям Технических регламентов Таможенного союза: ТР ТС 004/2011, ТР ТС 020/2011 и ТР ЕАЭС 037/2016.

КОМПЛЕКТАЦИЯ

Светильник в сборе (укомплектован встроенным драйвером (электронным пускорегулирующим аппаратом)); инструкция по эксплуатации; упаковка.

ТЕХНИЧЕСКИЕ ПАРАМЕТРЫ

Модель светильника	DLUS-9W-4K / DLUS-9W-6K	DLUS-12W-4K / DLUS-12W-6K	DLUS-18W-4K / DLUS-18W-6K	DLUS-24W-4K / DLUS-24W-6K
Тип источника света	Светодиод SMD	Светодиод SMD	Светодиод SMD	Светодиод SMD
Мощность, Вт	9	12	18	24
Коэффициент мощности	>0,5	>0,5	>0,5	>0,5
Тип напряжения	AC	AC	AC	AC
Номинальное напряжение, В	230	230	230	230
Диапазон входного напряжения, В	200-240	200-240	200-240	200-240
Ток, А	0,07	0,09	0,14	0,2
Частота, Гц	50	50	50	50
Коррелированная цветовая температура, К	4000/6500	4000/6500	4000/6500	4000/6500
Индекс цветопередачи	≥80	≥80	≥80	≥80
Световой поток, лм	630	960	1440	1800
Световая отдача, лм/Вт	70	80	80	75
Коэффициент пульсации	<5%	<5%	<5%	<5%
Класс светораспределения по ГОСТ54350-2011	П	П	П	П
Тип кривой силы света по ГОСТ54350-2011	Д	Д	Д	Д
Габаритная яркость, кд/м², не более	5000	5000	5000	5000
Неравномерность яркости светящейся поверхности	5:1	5:1	5:1	5:1
Степень защиты	IP20	IP20	IP20	IP20
Климатическое исполнение	УХЛ4	УХЛ4	УХЛ4	УХЛ4
Диапазон рабочих температур, °С	-20...+40	-20...+40	-20...+40	-20...+40
Нормируемая предельно допустимая температура окружающей среды, та, °С	45	45	45	45
Нормируемая максимальная рабочая температура (обмотки), tw, °С	80	80	80	80
Нормируемая максимальная рабочая температура (конденсатора), tc, °С	75	75	75	75
Наличие EMC	да	да	да	да
Класс защиты	II	II	II	II
Размеры, мм	118x25	145x25	185x25	225x27
Установочный диаметр, мм	95	115	145	190
Масса, кг	0,1	0,14	0,2	0,25
Материал рассеивателя	полипропилен	полипропилен	полипропилен	полистирол
Материал корпуса	сталь	сталь	сталь	сталь
Цвет корпуса	белый	белый	белый	белый
Срок службы, часов	30000	30000	30000	30000
Срок гарантии, лет	2	2	2	2

ТРЕБОВАНИЯ К БЕЗОПАСНОСТИ

1. Работы по установке и обслуживанию светильника можно проводить только убедившись в том, что питание сети отключено. Перед установкой убедитесь в наличии защитного устройства в сети (автоматический выключатель, предохранитель).
2. При эксплуатации необходимо располагать светильник и электропроводку вдали от химически активной среды, горючих и легковоспламеняющихся предметов и поверхностей.
3. Регулярно проверяйте все электрические соединения и целостность проводки. Запрещено подключение и использование светильника при поврежденной проводке, с треснувшим рассеивателем. Запрещено устанавливать светильник на легковоспламеняющиеся материалы, например, такие как древесный шпон и материалы на основе дерева толщиной менее 2 мм.
4. Запрещено производить подключение светильника проводом с нетермостойкой изоляцией.
5. Запрещается эксплуатация светильника с поврежденным корпусом или рассеивателем.
6. Светильник запрещено накрывать теплоизолирующим или подобным материалом.
7. При обнаружении неисправности, обесточьте светильник и обратитесь к квалифицированному специалисту для выявления причины.
8. Эксплуатация светильника должна производиться в соответствии с «Правилами технической эксплуатации электроустановок потребителей».
9. Подключение через светорегулятор не допускается.

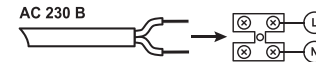


Рис. 1

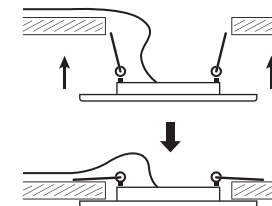


Рис. 2

EAC

МОНТАЖ И ПОДКЛЮЧЕНИЕ

Во избежание ошибок при установке и использовании, обратитесь к квалифицированному специалисту.

Для встраиваемого монтажа:

- Извлеките светильник из упаковки и убедитесь в его целостности.
- Подготовьте отверстие в потолке, согласно размерам установочного отверстия в таблице характеристик. Перед подключением рекомендуем пробно установить светильник в отверстие (см. пункт 5).
- Обесточьте сетевой кабель (двухжильный кабель с сечением от 0,75 мм²). Не входит в комплект поставки.
- Присоедините подготовленные концы проводов к проводам светильника L, N, способом допустимым «Правилами устройства электроустановок» (Рис. 1).
- Установите светильник в потолок, отогнув пружинные крепления. Убедитесь что светильник встал на место и пружинные крепления разогнулись (Рис. 2).

УХОД ЗА СВЕТИЛЬНИКОМ

В процессе эксплуатации светильника на его поверхности может скапливаться пыль, что уменьшает его потребительские свойства. Для очистки наружной поверхности светильника можно использовать мягкую ткань, смоченную водой с применением нейтральных моющих средств. Не использовать для очистки растворители и другие агрессивные химикаты. Дополнительных мер обслуживания не требуется.

УТИЛИЗАЦИЯ

Светодиодные светильники DLUS01 относятся к IV классу отходов (малоопасные отходы) и подлежат утилизации специализированными лицензированными организациями. Упаковочный полиэтилен: идентификатор согласно ISO 1043 (97/129/EC) — 04 PELD, упаковочная коробка: идентификатор согласно ISO 1043 (97/129/EC) — 20 PAP.

ТРАНСПОРТИРОВКА И ХРАНЕНИЕ

Транспортировка и хранение светильника должны происходить при температуре окружающей среды от −25 до +45°С и относительной влажности воздуха не более 80%. Хранение и транспортировка светильника должны осуществляться только в заводской упаковке. В процессе транспортировки и хранения не допускаеся воздействие на светильник и его упаковку нефтепродуктов, агрессивных веществ и сред, а также механических нагрузок. Включение светильника возможно через час после транспортирования при отрицательной температуре.

ГАРАНТИЙНЫЕ ОБЯЗАТЕЛЬСТВА

Срок службы светодиодных светильников составляет 30000 часов, при условии соблюдения потребителем правил транспортировки, хранения, установки и эксплуатации. Гарантийный срок хранения светодиодных светильников в заводской упаковке до момента эксплуатации составляет 2 года. Неправильное хранение, монтаж или эксплуатация светильника влечет за собой лишение гарантии. В случае обнаружения неисправности, произошедшей не по вине Покупателя, необходимо обратиться в организацию, продавшую светильника до истечения гарантийного срока. Возврат и замена светильника производятся только при наличии целой упаковки, полной комплектации и отсутствии механических повреждений. Гарантийные обязательства выполняются Продавцом только при наличии у Покупателя кассового чека или другого документа, подтверждающего покупку.

Гарантия не распространяется на изделия, повреждённые в результате:

- контакта продукта с жидкостями;
- механического воздействия и иного повреждения.

К механическим повреждениям относятся нарушения целостности светильника (корпуса, рассеивателя, отражателя, драйвера) под воздействием кинетической энергии. В случае самостоятельного вскрытия светодиодного светильника гарантия утрачивает силу. Гарантийные обязательства не признаются в отношении изменения оттенков окрашенных поверхностей и пластиковых частей в процессе эксплуатации. Световой поток в течение гарантийного срока сохраняется на уровне не ниже 70% от заявляемого номинального светового потока, значение коррелированной цветовой температуры и область допустимых значений коррелированной цветовой температуры в течение гарантийного срока — согласно приведенным в ГОСТ Р 54350. Подробную информацию о замене неисправного светодиодного светильника в гарантийный период Вы можете получить по телефонам: 8 (800) 555-01-23, 8 (495) 651-87-22.

Примечание: Производитель оставляет за собой право вносить в конструкцию и комплектацию изделия технические изменения и усовершенствования (технические параметры и/или внешний вид, массогабаритные характеристики), не ухудшающие технические характеристики изделия, в любое время и без предварительного уведомления.

ДАТА ИЗГОТОВЛЕНИЯ

Указана в инструкции согласно серии 00.00 (первые две цифры — месяц изготовления; вторые две цифры — год изготовления).

СЕРТИФИКАЦИЯ

Товар сертифицирован согласно действующим Техническим Регламентам Таможенного Союза. Информацию о номере и сроке действия сертификата продукции вы можете получить на сайте www.wolta.ru.

ИНФОРМАЦИЯ ОБ ИЗГОТОВИТЕЛЕ

Изготовитель: Нинбо Юсинг Лайтинг Ко., Лтд. Адрес: № 1199 Минггуанг Роуд, Джианшан таун, Инчжоу, Нинбо, Китай. Сделано в Китае. Уполномоченное изготовителем лицо: ООО «Вольта Русланд». Адрес: 119361, г. Москва, ул. Наташи Ковшовой, д. 4, стр. 1, оф. 23. www.wolta.ru.

🇰🇿 ЖАРЫҚДИОДТЫ ШАМДАР ЕНДІРІЛГЕН DLUS01 СЕРИЯСЫ Інструкція з монтажу та експлуатаціі

ТАҒАЙЫНДАУ

WOLTA® сауда маркасының DLUS01 сериялы жарықдиодты шамдары көңсе, әкімшілік, тұрғын үй және сауда орындарын жалпы жарықтандыруға арналған. 230В 50 Гц көрнеуімен бір фазалы айнымалы ток желілерінде жұмыс істеуге арналған. Шамдар сертифициатталған және жабдықтың осы түріне қойылатын барлық қажетті талаптарға сәйкес келеді. Электр энергиясының сапасы ГОСТ 32144-2013 сәйкес келуі керек. Қоректендіруші желі коммутациялық және найзағайлық импульстік кедергілерден қорғалуы тиіс. Өнім Кеден одағының техникалық регламенттерінің талаптарына сәйкес келеді: ТР ТС 004/2011, ТР ТС 020/2011 және ТР ЕАЭС 037/2016.

ЖИНАҚТАУ

Светильник в сборе (орнатылған драйвермен жабдықталған (электрондық пускорегулирующим аппаратымен)); пайдалану бойынша нұсқау; былғ-түю.

ТЕХНИКАЛЫҚ ПАРАМЕТРЛЕРІ

Шамның моделі	DLUS-9W-4K / DLUS-9W-6K	DLUS-12W-4K/ DLUS-12W-6K	DLUS-18W-4K / DLUS-18W-6K	DLUS-24W-4K / DLUS-24W-6K
Жарық көзінің түрі	LED SMD	LED SMD	LED SMD	LED SMD
Қуаты, Вт	9	12	18	24
Қуат коэффициенті	>0,5	>0,5	>0,5	>0,5
Көрнеу түрі	AC	AC	AC	AC
Номиналды көрнеу, В	230	230	230	230
Кіріс көрнеуінің диапазоны, В	200-240	200-240	200-240	200-240
Ток, А	0,07	0,09	0,14	0,2
Жилігі, Гц	50	50	50	50
Корреляцияланған түс температура-сы, К	4000/6500	4000/6500	4000/6500	4000/6500
Түс беру индексі	≥80	≥80	≥80	≥80
Жарық ағыны, лм	630	960	1440	1800
Жарық беру, лм/Вт	70	80	80	75
Пульсация коэффициенті	<5%	<5%	<5%	<5%
Жарық тарату класы ГОСТ54350-2011 бойынша	П	П	П	П
Жарық күші қисығының түрі ГОСТ54350-201 бойынша	Д	Д	Д	Д
Габариттік жарықтығы, кд/м², көп емес	5000	5000	5000	5000
Жарық бетінің жарықтығының біркелкі еместігі	5:1	5:1	5:1	5:1
Қорғау дәрежесі	IP20	IP20	IP20	IP20
Климаттық орындалуы	УХЛ4	УХЛ4	УХЛ4	УХЛ4
Жұмыс температурасының диапазоны, °С	−20..+40	−20..+40	−20..+40	−20..+40
Қоршаған ортаның нормаланған шекті рұқсат етілген температурасы, та, °С	45	45	45	45
Нормаланған максималды жұмыс температурасы (орамалар), tв, °С	75	75	75	75
EMC болуы	да	да	да	да
Қорғау класы	II	II	II	II
Өлшемдері, мм	118x25	145x25	185x25	225x27
Орнату диаметрі, мм	95	115	145	190
Салмағы, кг	0,1	0,14	0,2	0,25
Диффузор материалы	полипропилен	полипропилен	полипропилен	полистирол
Корпус материалы	болат	болат	болат	болат
Дене түсі	ақ	ақ	ақ	ақ
Қызмет мерзімі, сағат	30000	30000	30000	30000
Кепілдік мерзімі, жыл	2	2	2	2

ҚАУІПСІЗДІККЕ ҚОЙЫЛАТЫН ТАЛАПТАР

- Шамдарды орнату және блоктау бойынша жұмыстарды желінің қоректенуінің ажыратылғанына көз жеткізгеннен кейін ғана жүргізуге болады. Орнату алдында желіде қорғаныс құрылғысының (автоматты ажыратқыш, сақтандырғыш) болуына көз жеткізіңіз.
- Пайдалану кезінде жарық пен электр өткізгішті химиялық белсенді ортадан, жанғыш және дәрістік тұтанғыш заттар мен беттен алыс орналастыру қажет.
- Барлық электр қосылыстары мен сымдардың бүтіндігін үнемі тексеріңіз. Тыйым қосу және пайдалану шамның кезінде зақымданған сымға с треснувирам рассеивателем. Шамды тез тұтанатын материалдарға, мысалы, ағаш шлоны және қалыңдығы 2 мм-ден кем ағаш негізіндегі материалдар сияқты орнатуға тыйым салынады.
- Шырағаданды шыдамды емес оқшауламасы бар сыммен қосуға тыйым салынады.
- Корпусы зақымдалған немесе шашыратқыш шамды пайдалануға тыйым салынады.
- шамды жылу оқшаулағыш немесе ұқсас материалмен жабуға тыйым салынады.
- Ақау табылған жағдайда, шамды токтан ажыратып, себептерін анықтау үшін білікті электрикке хабарласыңыз.
- Шамды пайдалану «Тұтынушылардың электр қондырғыларын техникалық пайдалану Ережелеріне»сәйкес жүргізілуі тиіс.
- Жарық реттегіш арқылы қосуға жол берілмейді.

ҚОСУ ЖӘНЕ ҚОСУ

Орнату және пайдалану кезінде қателерді болдырмау үшін, білікті электрикке хабарласыңыз.

Үшін встраиваемого монтаждау.

- Шамды қаптамадан алып, оның бүтіндігіне көз жеткізіңіз.
- Сипаттамалар кестесінде орнату тесігінің өлшемдеріне сәйкес төбеге тесік дайындаңыз. Қосу алдында шамды тесікке тесіп қою қажет (5 тармақты қараңыз).
- Желілік кабельді (қимасы 0,75 мм² болатын екі желілі кабель) токтан ажыратыңыз. Жеткізу жиынтығына кірмейді.
- Дайындалған сымдардың ұштарын L, N шырағданының сымдарына «электр қондырғыларын орнату ережелері» рұқсат етілген тәсілмен қосыңыз (Сурет. 1).
- Шамды төбеге орнатыңыз. Шам орнына тұрып, серіппелі бекітпелер жанған екеніне көз жеткізіңіз (Сурет. 2).

ШАМҒА КҮТІМ ЖАСАУ

Шамды пайдалану кезінде оның бетінде шаң жиналуы мүмкін, бұл оның тұтынушылық қасиеттерін азайтады. Шамның сыртқы бетін тазалау үшін бейтарап жуу құралдарын қолдана отырып, сумен суланған жұмсақ матаны пайдалануға болады. Тазалау үшін еріткіштерді және басқа агрессивті химикаттарды пайдаланбаңыз. Қосымша қызмет көрсету шаралары талап етілмейді.

КӘДЕГЕ ЖАРАТУ

DLUS01 жарық диодты шамдары қалдықтардың IV класына жатады (қауіптілігі төмен қалдықтар) және мамандандырылған лицензия-