





Инструкция по монтажу деревянного настила (терраса, фасада) крепежами ДекТай® замкового типа Змейка® со стопором (зазор 6 мм).

Крепеж	Артикул	ДхШхВхГ, мм	Ширина доски, мм
Змейка-Универсал	145 УЦС 190 УЦС	145x15x2x2 190x15x2x2	70-110 110-145
Змейка-Лодочка	145 ЛПС, 145 ЛНС, 145 ЛТС 190 ЛПС, 190 ЛТС, 190 ЛНС, 190 ЛН2С	145x20x4x1 190x20x4x1	70-110 110-145
Змейка-Швеллер	190 ШПС, 190 ШТС 190 ШНС	190x20x6,5x0,7 190x20x8x0,8	110-145
Змейка-Мост	190 МАБС+С (крутящий момент 6 - 8)	190x15x8x4	110-145
Материал: Ц-горячеоцинкованная сталь, Н-нержавеющая сталь, Т-термодиффузионная сталь, АБС+ - пластик, П-порошковая покраска			



Монтаж террасной доски замковым крепежом Змейка-Универсал 190 УЦС



В местах предполагаемого соединения террасной доски с лагой карандашом наносится линия. По каждую сторону от линии поочередно раскладываются крепежи. Вынос головы Змейки® за пределы доски определяется стопором.

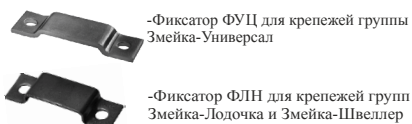


Крепежи Змейка® крепятся двумя шурупами на тыльной стороне доски. Для установки первой доски с крепежами группы Змейка®-Универсал используется Фиксатор ФУЦ. Закрепите двумя шурупами ФУЦ на лаге. Первая доска переворачивается и заводится выступающим концом крепежа под изгиб Фиксатора. Крепеж Змейка® крепится к лаге шурупом через отверстие на голове Змейки®.



Вторая доска заводится под предыдущую в зазор между доской и лагой. Закрепите выступающие концы Змейки с отверстием ОН шурупом к лаге. Аналогично закрепите следующие доски.

Для установки первой доски используются Фиксаторы ФУЦ и ФЛН



-Фиксатор ФУЦ для крепежей группы Змейка-Универсал

-Фиксатор ФЛН для крепежей групп Змейка-Лодочка и Змейка-Швеллер


Соединительные элементы:



Для установки 1 шт крепежа Змейка® необходимо:
- шурупы с потайной шляпкой 4,0-4,5x20-30 мм в лагу 1 шт;
- шурупы с потайной шляпкой 4,0-4,5x16-20 мм в доску 2 шт.
Для крепежей, изготовленных из нержавеющей стали, рекомендуется применять шурупы из нержавеющей стали.



Для установки 1 шт крепежа Фиксатор ФУЦ, ФЛН необходимо:
- шурупы с потайной шляпкой 4,0-4,5x20-30 мм в лагу 2 шт.
Для Фиксатора ФЛН рекомендуется применять шурупы из нержавеющей стали.





Производитель: © ООО «ДекТай®», Россия, Санкт-Петербург тел: (812) 566-56-06 www.decktie.ru info@decktie.ru
Крепежи ДекТай® запатентованы и охраняются в соответствии с Законом РФ о защите прав интеллектуальной собственности



Инструкция по монтажу деревянного настила (терраса, фасада) крепежами ДекТай® замкового типа Змейка® со стопором (зазор 6 мм).

Крепеж	Артикул	ДхШхВхГ, мм	Ширина доски, мм
Змейка-Универсал	145 УЦС 190 УЦС	145x15x2x2 190x15x2x2	70-110 110-145
Змейка-Лодочка	145 ЛПС, 145 ЛНС, 145 ЛТС 190 ЛПС, 190 ЛТС, 190 ЛНС, 190 ЛН2С	145x20x4x1 190x20x4x1	70-110 110-145
Змейка-Швеллер	190 ШПС, 190 ШТС 190 ШНС	190x20x6,5x0,7 190x20x8x0,8	110-145
Змейка-Мост	190 МАБС+С (крутящий момент 6 - 8)	190x15x8x4	110-145
Материал: Ц-горячеоцинкованная сталь, Н-нержавеющая сталь, Т-термодиффузионная сталь, АБС+ - пластик, П-порошковая покраска			



Монтаж террасной доски замковым крепежом Змейка-Универсал 190 УЦС



В местах предполагаемого соединения террасной доски с лагой карандашом наносится линия. По каждую сторону от линии поочередно раскладываются крепежи. Вынос головы Змейки® за пределы доски определяется стопором.

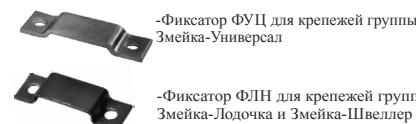


Крепежи Змейка® крепятся двумя шурупами на тыльной стороне доски. Для установки первой доски с крепежами группы Змейка®-Универсал используется Фиксатор ФУЦ. Закрепите двумя шурупами ФУЦ на лаге. Первая доска переворачивается и заводится выступающим концом крепежа под изгиб Фиксатора. Крепеж Змейка® крепится к лаге шурупом через отверстие на голове Змейки®.



Вторая доска заводится под предыдущую в зазор между доской и лагой. Закрепите выступающие концы Змейки с отверстием ОН шурупом к лаге. Аналогично закрепите следующие доски.

Для установки первой доски используются Фиксаторы ФУЦ и ФЛН



-Фиксатор ФУЦ для крепежей группы Змейка-Универсал

-Фиксатор ФЛН для крепежей групп Змейка-Лодочка и Змейка-Швеллер


Соединительные элементы:



Для установки 1 шт крепежа Змейка® необходимо:
- шурупы с потайной шляпкой 4,0-4,5x20-30 мм в лагу 1 шт;
- шурупы с потайной шляпкой 4,0-4,5x16-20 мм в доску 2 шт.
Для крепежей, изготовленных из нержавеющей стали, рекомендуется применять шурупы из нержавеющей стали.



Для установки 1 шт крепежа Фиксатор ФУЦ, ФЛН необходимо:
- шурупы с потайной шляпкой 4,0-4,5x20-30 мм в лагу 2 шт.
Для Фиксатора ФЛН рекомендуется применять шурупы из нержавеющей стали.



Производитель: © ООО «ДекТай®», Россия, Санкт-Петербург тел: (812) 566-56-06 www.decktie.ru info@decktie.ru
Крепежи ДекТай® запатентованы и охраняются в соответствии с Законом РФ о защите прав интеллектуальной собственности