

Уважаемый покупатель!

Благодарим Вас за приобретение светодиодного светильника NATIONAL. Перед началом эксплуатации светильника просим Вас внимательно прочитать все руководство, в котором содержатся важные сведения по эксплуатации светильника, и обратить особое внимание на раздел «Меры предосторожности», а затем сохранить руководство для использования в дальнейшем.

МЕРЫ ПРЕДОСТОРОЖНОСТИ

Перед первым подключением к электросети убедитесь, что характеристики адаптера питания совпадают с характеристиками вашей электросети. Адаптер питания может работать при напряжении от 100В до 240В. Запрещается использовать адаптер при другом напряжении.

- Запрещается использовать поврежденный или неисправный светильник или адаптер питания.
- Запрещается использовать какой-либо другой адаптер питания, кроме того, что поставляется в комплекте.
- Светильник предназначен для использования в помещении. Запрещается эксплуатировать его на улице.
- Запрещается использовать светильник в условиях высокой влажности, например в ванной комнате, или разбрызгивать на него воду.
- Запрещается накрывать работающий светильник тканью, бумагой или другими легковоспламеняющимися предметами.
- Запрещается смотреть прямо

на работающие светодиоды – это вредно для глаз.

- Если вы не планируете использовать светильник в течение длительного времени, отсоедините его от электросети.
- При отключении от электросети не тяните за шнур или сам светильник, беритесь за корпус адаптера питания.
- Следите, чтобы шнур питания не передавливался и не соприкасался с острыми краями.
- Запрещается прикасаться к светильнику или адаптеру питания мокрыми руками.
- Не оставляйте работающий светильник без присмотра.
- Запрещается вставлять металлические и другие предметы в отверстия светильника.
- Запрещается использовать агрессивные вещества (спирт, кислоту, щелочь) для чистки поверхности прибора.
- Перед чисткой прибора отключите его от электросети.
- Запрещается оставлять прибор под воздействием прямых солнечных лучей, это может привести к его обесцвечиванию и неисправностям в его работе.
- Устанавливайте светильник вдали от легковоспламеняющихся предметов.
- Немедленно отключите питание прибора и прекратите его использование в следующих случаях:
 - появился дым или запах;
 - поврежден прибор или кабель

- питания;
- появляются искры, треск;
 - светодиоды необычно мигают.

- Запрещается разбирать или пытаться самостоятельно ремонтировать светильник или адаптер питания. При возникновении неисправностей обращайтесь в авторизованные сервисные центры производителя

Несоблюдение указанных мер предосторожности может привести к пожару, поражению электрическим током и поломке прибора. Производитель в этом случае не несет ответственности.

ПРИМЕЧАНИЕ:

Все рисунки в настоящем руководстве приведены для наглядности, реальное изделие может незначительно отличаться от изображения.

КОМПЛЕКТАЦИЯ

Откройте коробку и убедитесь, что все комплектующие имеются в наличии в исправном

Светильник – 1
Адаптер питания – 1
Руководство по эксплуатации – 1

ПОДГОТОВКА К ЭКСПЛУАТАЦИИ

Отрегулируйте положение светильника в пространстве (высоту, угол наклона и т.п.).

Не применяйте силу при сгибании и разгибании шарниров светильника, иначе вы можете их сломать.

Во избежание помех не рекомендуется устанавливать светильник в непосредственной близости от телевизора или радиоприемника.

Рекомендуется фиксировать плафон на расстоянии около 30 см от поверхности стола так, чтобы светодиоды не светили в глаза.

Подключение питания

Подключите штекер адаптера питания к соответствующему разъему на корпусе светильника, а вилку адаптера питания – к электрической розетке.

ВНИМАНИЕ:


Данный светильник может использоваться только с тем адаптером, который был в комплекте светильника. Перед подключением адаптера к светильнику убедитесь, что коммутационные параметры, указанные на этикетках корпусов) светильника и адаптера совпадают.


При подключении адаптера питания контакты должны быть плотные.

Светильник не рассчитан на работу при падении напряжения в сети ниже 100В.

ОСНОВНЫЕ ОПЕРАЦИИ

Включение и выключение

Нажмите кнопку , чтобы включить светильник. Если светильник не отключать от сети, то он начнет работать в том режиме, в котором он находился при последнем выключении.

Чтобы выключить светильник, коснитесь кнопки  еще раз.

Регулировка яркости свечения

Кнопками +/- установите нужную яркость свечения.

Выбор режима свечения

Последовательно касайтесь кнопки М, чтобы выбрать цветовую температуру: естественный свет, холодный свет, теплый свет.

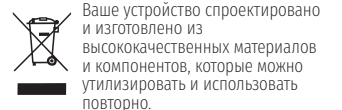
Ночной режим

Последовательно касайтесь кнопки М, чтобы включить ночник, расположенный на подставке светильника.

ВОЗМОЖНЫЕ НЕИСПРАВНОСТИ

Если светодиоды выключились или мигают, убедитесь, что контакты адаптера питания плотные. Если это не помогло, отключите светильник от электросети и обратитесь в сервисный центр производителя.

БЕЗОПАСНАЯ УТИЛИЗАЦИЯ



Ваше устройство спроектировано и изготовлено из высококачественных материалов и компонентов, которые можно утилизировать и использовать повторно.

Если товар имеет символ с зачеркнутым мусорным ящиком на колесах, это означает, что товар соответствует Европейской директиве 2002/96/ЕС.

Ознакомьтесь с местной системой раздельного сбора электрических и электронных товаров. Соблюдайте местные правила.

Утилизируйте старые устройства отдельно от бытовых отходов. Правильная утилизация вашего товара позволит предотвратить возможные отрицательные последствия для окружающей среды и здоровья людей.

ТЕХНИЧЕСКИЕ ХАРАКТЕРИСТИКИ

Потребляемая мощность: 7Вт

Управление: сенсорное

Световой поток: 400Лм

Освещенность: 950 люкс

Индекс цветопередачи: >80Ra

Цветовая температура (3 режима):

Теплый свет: 3000-3300К

Естественный свет: 4000-4500К

Холодный свет: 5500-6000К

Входное напряжение адаптера питания:

~ 100-240В/50Гц

Входное напряжение светильника: 12В/0.5А

Срок службы светодиодов(до): 50 000 часов

Рабочий температурный диапазон: от -10°С до +50°С


Рабочая влажность: не более 98%

Класс защиты светильника: III

В соответствии с постоянным совершенствованием технических характеристик и дизайна, производитель оставляет за собой право на внесение изменений без предварительного уведомления.

Руководство по эксплуатации

Светодиодный
настольный
светильник
NL-35LED



Серийный номер:	Модель:
	Подпись покупателя:
Фирма продавец:	Подпись продавца:
Печать продавца:	Дата продажи:
	Дата обмена:
Внимание Все поля гарантийного талона обязательны для заполнения. Неправильно или не полностью заполненный гарантийный талон является недействительным.	

Гарантийные обязательства:

- Гарантийный срок изделия составляет 24 месяца с момента его реализации покупателю через розничную торговую сеть.
- Ремонту подлежат не работающие или вышедшие из строя изделия при соблюдении пользователем правил эксплуатации и мер предосторожности, а также отсутствии механических повреждений.
- Ремонт изделия осуществляется при наличии у покупателя правильно заполненного гарантийного талона с печатью и наличии кассового чека организации, у которой было приобретено данное изделие.
- Предварительная диагностика неисправности или ремонт изделия, а также выдача актов о не ремонтпригодности производится только в авторизованных сервисных центрах.
Адреса и телефоны авторизованных сервисных центров указаны на сайте: www.National-rus.ru

Гарантийные обязательства не распространяются в случае:

- Отсутствия правильно заполненного гарантийного талона и кассового чека.
- Нарушения правил эксплуатации (мер предосторожности).
- Наличия механических повреждений или следов несанкционированного вскрытия корпуса изделия или адаптера питания. Использования адаптера питания, не предназначенного для данного типа изделия.
- Повреждений вызванных попаданием внутрь посторонних предметов, насекомых, инородных веществ, жидкостей и т.д.
- Если дата производства, версия или серийный номер удалены или не могут быть установлены.
- Использования изделия для освещения производственных или иных объектов, где условия эксплуатации в значительной степени отличаются от типовых условий освещения для бытовых нужд (тяжелые температурные режимы, большая запыленность, загазованность или влажность помещения и т.д.)
- Гарантия распространяется только на территории Российской Федерации.

Изготовитель: Smart International Distribution Limited.
Room 2208, 22/F., Lemmi Centre, 50 Hoi Yuen Road, Kwun Tong, Kowloon, Hong Kong.
Сделано в Китае.

Импортер/организация, уполномоченная на принятие претензий на территории России: ООО "ПОЛИТЕХНИКА". 170034 Тверская область, г. Тверь, проспект Чайковского, д. 19а, корп. 1, ком. 207.

* Данные могут быть изменены в связи со сменой изготовителя, продавца, производственного филиала, импортера в РФ. В случае изменения данных актуальная информация указывается на дополнительной наклейке, размещенной на упаковке изделия.

Производитель оставляет за собой право на внесение изменений в конструкцию, дизайн и комплектацию без дополнительного уведомления об этих изменениях. Товар сертифицирован в соответствии с законом «О защите прав потребителей».

При отсутствии копии нового сертификата в коробке спрашивайте копию у продавца.

Товар соответствует требованиям нормативных документов:

- ТР ТС 004/2011 «О безопасности низковольтного оборудования»;
- ТР ТС 020/2011 «Электромагнитная совместимость технических средств».

Полную информацию о сертификате соответствия вы можете получить у продавца или на сайте www.National-rus.ru.

Срок службы изделия: 3 года.

Дата производства указана на изделии или упаковке.

Гарантийный срок изделия: 24 месяца

Срок годности не установлен. Срок хранения не установлен. Срок службы исчисляется со дня передачи товара покупателю.



Руководство по эксплуатации

Светодиодный
настольный
светильник
NL-35LED

7 Вт
МОЩНОСТЬ

СРОК СЛУЖБЫ СВЕТОДИОДОВ 50 000 ЧАСОВ

СЕНСОРНОЕ УПРАВЛЕНИЕ

РЕГУЛИРОВКА УРОВНЯ ОСВЕЩЕНИЯ

3 РЕЖИМА ЦВЕТОВОЙ ТЕМПЕРАТУРЫ

2 года
ГАРАНТИЯ