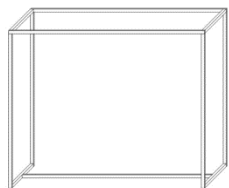
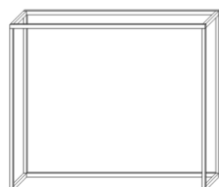
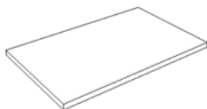




## ИНСТРУКЦИЯ ПО СБОРКЕ

### Стол консольный Бервин, Стол барный Бервин:

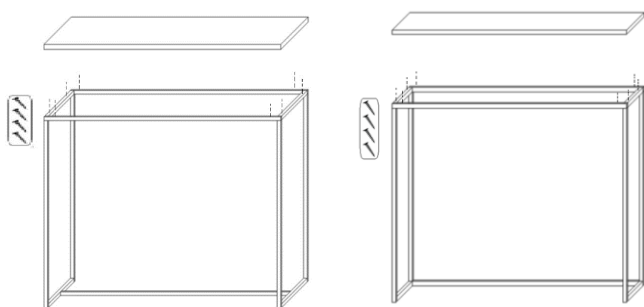
br050101, br050102, br050106, br050104, br050103, br040201, br040202, br040206, br040203, br040204

### Комплектация:

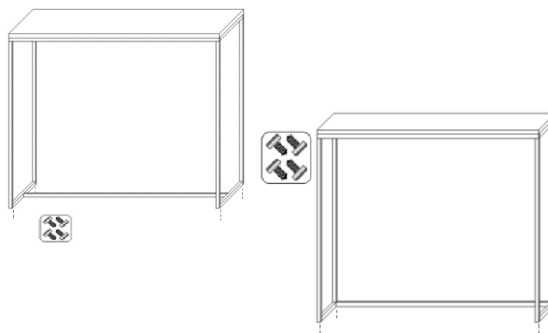
Серия		Стол барный	Стол консольный
1. Подстолье	1 шт		
2. Столешница		1300*600*28мм	1000*300*18мм
3. Комплект саморезов для столешницы 4,2*35мм с пресс-шайбой		8шт	8шт
4. Регулируемые опоры-ножки М6		4 шт	4 шт

## Процесс сборки:

**Шаг 1:** Разместите подстолье на горизонтальной поверхности. Поместите столешницу сверху. Закрепите столешницу саморезами 4,2\*35 мм в местах соединения с каркасом



**Шаг 2:** Установите регулируемые ножки-опоры М6 в посадочные места



**Шаг 3:** Установите стол на место и отрегулируйте опоры, выставив их по уровню

