

## НАУШНИКИ БЕСПРОВОДНЫЕ



### ИНСТРУКЦИЯ ПО ЭКСПЛУАТАЦИИ

Благодарим за приобретение продукции LuazON. Перед использованием прибора внимательно прочитайте инструкцию.

Беспроводные накладные наушники LuazON позволят наслаждаться любимой музыкой и аудиокнигами в любом месте: дома, на работе, на прогулке, в транспорте и даже во время занятий спортом. Конструкция наушников обеспечивает надежную фиксацию и удобство в использовании.

#### ХАРАКТЕРИСТИКИ:

- тип подключения: беспроводное;
- радиус действия: до 10 м;
- встроенный микрофон;
- разъем для MicroSD (до 32 Гб);
- AUX-разъем;
- разъем для Micro-USB;
- FM-радио;
- работает от аккумуляторной батареи;
- до 5 ч. работы в режиме воспроизведения;
- до 5 ч. работы в режиме разговора;
- до 120 ч. работы в режиме ожидания;
- тип наушников: накладные;
- диаметр мембран: 40 мм;
- панель управления на корпусе;
- чувствительность: 113 дБ;
- частотный диапазон: 20–20000 Гц.

Комплектация: наушники беспроводные, AUX-кабель, USB-кабель, инструкция, гарантийный талон.

Гарантия: 6 месяцев.

Внимание! Производитель оставляет за собой право изменять внешний вид и комплектацию товара без предупреждения.





#### МЕРЫ БЕЗОПАСНОСТИ

- Во избежание повреждения органов слуха перед подключением наушников к источнику звука рекомендуется снизить уровень громкости до минимального.

- Не используйте устройство во время управления транспортом – это может привести к потере концентрации и повышенному риску ДТП.
- Не используйте устройство на высоком уровне громкости длительное время – это может привести к ухудшению слуха.
- Храните прибор в недоступном для детей месте. Не позволяйте им играть с прибором.
- Не погружайте устройство, USB-кабель или AUX-кабель в воду или другие жидкости – это может привести к их поломке. При чистке прибор не должен контактировать с водой.
- Если при работе с устройством возникли неполадки, отключите устройство и обратитесь в сервисный центр. Не пытайтесь выполнить ремонт прибора самостоятельно.

## ЭКСПЛУАТАЦИЯ

### УСТРОЙСТВО ПУЛЬТА УПРАВЛЕНИЯ

Кнопка	Короткое нажатие	Длительное удержание
	Переключение режимов работы: FM-радио, MicroSD, беспроводное соединение	Включение / выключение
	Воспроизведение / пауза, принять / завершить вызов	Отклонение входящего вызова
	Переключение на следующий аудиофайл / радиостанцию	Увеличение уровня громкости
	Переключение на предыдущий аудиофайл / радиостанцию	Уменьшение уровня громкости

### Зарядка аккумулятора

Чтобы зарядить прибор, сначала подключите один конец USB-кабеля к разъему для Micro-USB, а затем другой – к USB-разъему источника питания.

Внимание! Перед первым использованием для бесперебойной работы аккумулятора и продления срока службы заряжайте батарею не менее 5 ч.

### Сопряжение устройств

1. Нажмите и удерживайте кнопку питания, чтобы включить наушники и режим беспроводного соединения.
  2. Включите режим беспроводного соединения на устройстве, к которому необходимо подключиться.
  3. Выберите из списка доступных для подключения устройств наушники. В течение 2 мин. устройства будут находиться в режиме сопряжения.
- После сопряжения устройств при последующем включении наушники будут автоматически подключаться к вашему устройству, если оно будет находиться в зоне действия беспроводного соединения.

### ЧИСТКА И УХОД

- Протирайте прибор слегка влажной мягкой тканью.
- Не используйте для чистки прибора агрессивные жидкости и абразивные чистящие средства.

# LUAZON

## ГАРАНТИЙНЫЙ ТАЛОН №

Наименование изделия \_\_\_\_\_

Номер модели \_\_\_\_\_

Серийный номер \_\_\_\_\_

Дата изготовления \_\_\_\_\_

Дата продажи «\_\_» \_\_\_\_\_ 20\_\_ г. М.П.

### Условия гарантии

Уважаемый покупатель! Вы приобрели изделие, произведенное под ТМ LuazON. Данный талон дает вам право на устранение дефектов изделия в авторизованных сервисных центрах в течение 6 месяцев со дня продажи. Все условия гарантии осуществляются в соответствии с действующим законодательством. Проследите, чтобы данный талон был правильно заполнен и имел печать торгующей организации.

В случае возникновения неисправности техники в течение гарантийного срока вы можете обратиться в авторизованный сервисный центр.

Сервисный центр произведет ремонт или выпишет акт в случае невозможности ремонта данного изделия. На основании этого акта вы можете обратиться в торгующую организацию, в которой было приобретено изделие, для обмена. Гарантия не включает в себя периодическое обслуживание, установку, настройку и чистку изделия, порядок изложен в инструкции по эксплуатации.

КОРЕШОК К ТАЛОНУ №

Дата продажи «\_\_» \_\_\_\_\_ 20\_\_ г.

Наименование \_\_\_\_\_

Модель \_\_\_\_\_

Сер. номер \_\_\_\_\_

Ф.И.О. клиента \_\_\_\_\_

Телефон \_\_\_\_\_

Адрес \_\_\_\_\_

М.П.

Подпись продавца

КОРЕШОК К ТАЛОНУ №

Дата продажи «\_\_» \_\_\_\_\_ 20\_\_ г.

Наименование \_\_\_\_\_

Модель \_\_\_\_\_

Сер. номер \_\_\_\_\_

Ф.И.О. клиента \_\_\_\_\_

Телефон \_\_\_\_\_

Адрес \_\_\_\_\_

М.П.

Подпись продавца

## Гарантийное обслуживание не производится:

- при несоблюдении правил эксплуатации изделия, установленных в инструкции по эксплуатации;
- при попадании внутрь посторонних предметов, жидкостей, насекомых;
- при ремонте неуполномоченными на это лицами, а также при других не предусмотренных инструкцией вмешательствах;
- при механических повреждениях, возникших по вине потребителя;
- при использовании изделия в целях, для которых оно не предназначено.

Сохраняйте гарантийный талон и чек контрольно-кассовой машины на изделие.

По вопросам гарантийного обслуживания и ремонта товара ТМ LuazON просьба обращаться по адресу: Россия, 620010, г. Екатеринбург, ул. Чернышевского, 86/12.  
Тел.: +7 (343) 278-67-00, 8-800-234-1000.

Дата ремонта «__»_____ 20__ г.	Дата ремонта «__»_____ 20__ г.
Содержание ремонта _____ _____ _____	Содержание ремонта _____ _____ _____
Подпись лица, производившего ремонт _____	Подпись лица, производившего ремонт _____
Прибор принял, претензий не имею _____/_____/_____	Прибор принял, претензий не имею _____/_____/_____