

RUS ИНСТРУКЦИЯ ПО ЭКСПЛУАТАЦИИ

СВЕТИЛЬНИК ПОТОЛОЧНЫЙ

Артикул GENEVA-CL60E14*5FGD

Тип лампы 5 x 60Вт E14 220В

! ПЕРЕД МОНТАЖОМ И ПЕРВЫМ ИСПОЛЬЗОВАНИЕМ, ПОЖАЛУЙСТА, ВНИМАТЕЛЬНО ПРОЧТИТЕ ДАННУЮ ИНСТРУКЦИЮ. В НЕЙ СОДЕРЖАТСЯ ВАЖНЫЕ УКАЗАНИЯ ПО ИСПОЛЬЗОВАНИЮ ПРОДУКТА, А ТАК ЖЕ ИНФОРМАЦИЯ ДЛЯ ЗАКАЗА ЗАПАСНЫХ ЧАСТЕЙ. В ЦЕЛЯХ БЕЗОПАСНОСТИ НЕ ДОПУСКАЙТЕ ДЕТЕЙ ДО ИЗДЕЛИЯ!

! ПРЕДУПРЕЖДЕНИЯ

Мы, как производитель, не можем отвечать за повреждения, возникающие в результате не надлежащего монтажа и применения не по назначению. При установке и эксплуатации необходимо соблюдать установленные правила техники безопасности при работе с электроприборами. Электрическое подключение разрешается выполнять только специалистами. Перед монтажом и во время его проведения, светильник должен быть обесточен. Убедитесь, что проводка при монтаже не была повреждена. Применяйте только указанные и разрешенные источники света. При замене ламп выключайте электропитание. Данный светильник предназначен только для внутреннего применения. Запрещается устанавливать светильник во влажных и пыльных помещениях. Светильник рассчитан для работы в сети переменного тока с номинальным напряжением 220В и частотой 50Гц.

! УКАЗАНИЯ ПО УХОДУ

Ценность светильника сохраняется благодаря регулярному уходу. Легкие загрязнения могут устраняться при помощи влажной ткани. Необходимо следить за тем, чтобы средство для чистки не оказывало агрессивного разрушающего и абразивного воздействия на поверхность. Применяйте, пожалуйста, только традиционные, мягкие, не содержащие растворителей средства для чистки.

ИНСТРУКЦИЯ ПО СБОРКЕ

- Снимите крепежную планку с корпуса светильника.
- Для крепления светильника сделайте разметку на стене. При сверлении соблюдайте осторожность, чтобы не задеть провода. Закрепите крепежную планку светильника при помощи дюбелей и саморезов.
- Подсоедините клеммы светильника к проводам питающей сети. Убедитесь, что провода не оголены. Подсоедините светильник к сети при помощи клеммников. Желто-зеленый провод должен быть подсоединен к проводу заземления, синий провод — к нулю, коричневый — к фазе. После подсоединения убедитесь, что все провода изолированы. Зафиксируйте основание светильника с помощью элементов крепления.
- Установите лампы в патроны.

ГАРАНТИЯ

Производитель предоставляет гарантию 1 год на все виды продукции. Гарантийный срок начинается с момента приобретения товара конечным покупателем. Гарантийный ремонт/обмен товара или замена дефектных частей осуществляется только при наличии кассового чека, штампа магазина и отметки о дате продажи.

Случаи, на которые гарантия не распространяется:

- механические повреждения
- несоблюдение условий эксплуатации или ошибочные действия владельца
- неправильная установка, транспортировка
- стихийные бедствия (молния, пожар, наводнение и т.п.), а также другие причины, находящиеся вне контроля продавца и изготовителя
- попадание внутрь прибора посторонних предметов, жидкостей, насекомых и т.д.
- ремонт или внесение конструктивных изменений не уполномоченными лицами
- использование прибора в профессиональных целях, когда нагрузка превышает уровень бытового потребления
- подключение прибора к питающим сетям, не соответствующим государственным техническим стандартам

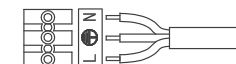

После проверки в магазине наличия внешних дефектов претензии по этим дефектам не принимаются. За дефекты, произошедшие не по вине изготовителя, небрежное отношение при транспортировке, хранении, несоблюдение правил монтажа и эксплуатации изготовитель и поставщик ответственности не несут.

М.П.

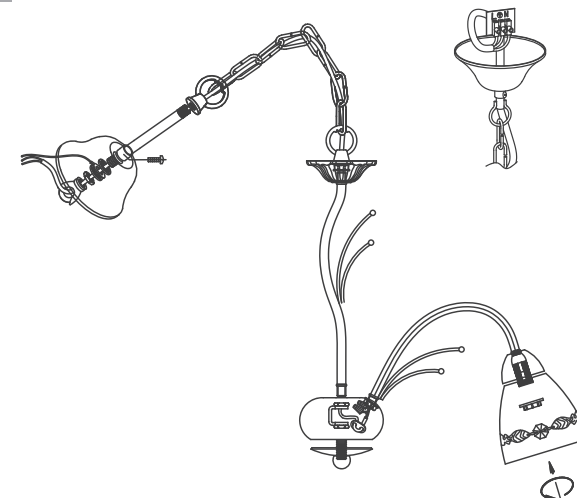
Дата продажи _____

04.17


1



2



3



UA ІНСТРУКЦІЯ З ЕКСПЛУАТАЦІЇ

СВІТИЛЬНИК СТЕЛЬОВИЙ

Артикул GENEVA-CL60E14*5FGD

Тип лампи 5 x 60Вт E14 220В

! ПЕРЕД МОНТАЖЕМ І ПЕРШИМ ВИКОРИСТАННЯМ, БУДЬ ЛАСКА, УВАЖНО ПРОЧИТАЙТЕ ЦЮ ІНСТРУКЦІЮ. В НІЙ МІСТЯТЬСЯ ВАЖЛИВІ ВКАЗІВКИ ЩОДО ВИКОРИСТАННЯ ПРОДУКТУ, А ТАКОЖ ІНФОРМАЦІЯ ДЛЯ ЗАМОВЛЕННЯ ЗАПАСНИХ ЧАСТИН. З МЕТОЮ БЕЗПЕКИ НЕ ДОПУСКАЙТЕ ДІТЕЙ ДО ВИРОБУ!

! ПОПЕРЕДЖЕННЯ

Ми, як виробник, не можемо відповідати за пошкодження, що виникають в результаті неналежного монтажу та застосування не за призначенням. При установці і експлуатації необхідно дотримуватися встановлених правил техніки безпеки при роботі з електроприладами. Електричне підключення дозволяється виконувати тільки фахівцями. Перед монтажем і під час його проведення, світильник повинен бути знеструмлений. Переконайтеся, що проводка при монтажі не була пошкоджена. Користуйтеся лише зазначеними і дозволеними джерелами світла. При заміні ламп вимикайте електроживлення. Даний світильник призначений тільки для внутрішнього застосування. Забороняється встановлювати світильник у вологих і запиленних приміщеннях. Світильник розрахований для роботи в мережі змінного струму з номінальною напругою 220В і частотою 50Гц.

! ПОРАДИ ЗА ДОГЛЯДОМ

Цінність світильника зберігається завдяки регулярному догляду. Легкі забруднення можуть усунути за допомогою вологої тканини. Необхідно стежити за тим, щоб засіб для чищення не робив агресивного руйнівного і абразивного впливу на поверхню. Застосовуйте, будь-ласка, тільки традиційні, м'які засоби, що не містять розчинних засобів для чистки.

! ІНСТРУКЦІЯ ПО ЗБІРЦІ

- Зніміть кріпильну планку з корпусу світильника.
- Для кріплення світильника зробіть розмітку на стіні. При свердлінні будьте обережні, щоб не зачепити дроти. Закріпіть фіксуючу планку світильника за допомогою дюбелів і саморізів.
- Підключіть клеми світильника до проводів електромережі. Переконайтеся, що дроти не оголені. Підключіть світильник до мережі за допомогою клемників. Жовто-зелений провід повинен бути приєднаний до проводу заземлення, синій провід - до нуля, коричневий — до фази. Після приєднання переконайтеся, що всі дроти ізольовані. Зафіксуйте основу світильника за допомогою елементів кріплення
- Встановіть лампи в патрони.

! ГАРАНТІЯ

Виробник надає гарантію 1 рік на всі види продукції. Гарантійний термін починається з моменту придбання товару кінцевим покупцем. Гарантійний ремонт / обмін товару або заміна дефектних частин здійснюється тільки при наявності касового чека, штампа магазину і позначки про дату продажу.

Випадки, на які гарантія не поширюється:

- механічні пошкодження;
- недотримання умов експлуатації або помилкові дії власника;
- неправильна установка, транспортування;
- стихійні лиха (блискавка, пожежа, повінь і т.п.), а також інші причини, що знаходяться поза контролем продавця і виробника;
- попадання всередину приладу сторонніх предметів, рідин, комах і т.д.;
- ремонт або внесення конструктивних змін не уповноваженими особами;
- використання приладу в професійних цілях, коли навантаження перевищує рівень побутового споживання;
- підключення приладу до електромереж, що не відповідає державним технічним стандартам.

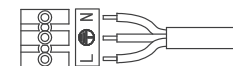

Після перевірки в магазині наявності зовнішніх дефектів, претензії по цих дефектах не приймаються. За дефекти, що виникли не з вини виробника, недбале ставлення при транспортуванні, зберіганні, недотримання правил монтажу та експлуатації, виробник і постачальник відповідальності не несуть.

М.П.

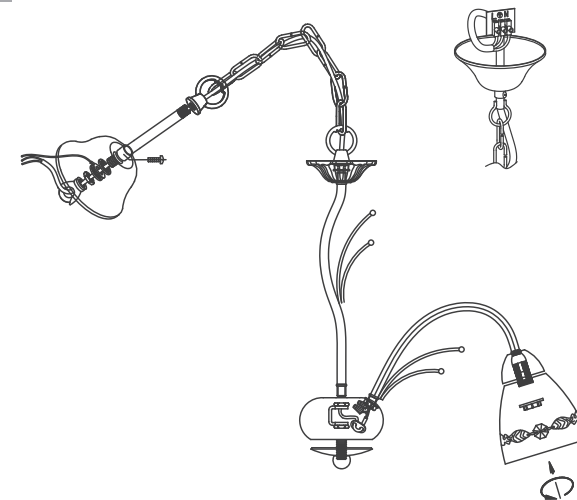
Дата продажі _____

04.17

1



2



3

