



inforce

Профессионально. Надежно

Руководство по эксплуатации

Лестница трансформеры

ЛП-Т-4-3, ЛП-Т-4-3-П, ЛП-Т-4-4, ЛП-Т-4-4-П,
ЛП-Т-4-5, ЛП-Т-4-5-П, О2П-11-13, О2П-11-14

Конструкция

Представляет собой многоцелевую лестницу с перекладинами.

Использование

Применение шести шарниров дает возможность использовать лестницу как:

- приставную лестницу,
- приставную оттянутую лестницу,
- стремянку,
- платформу (рис. 1).

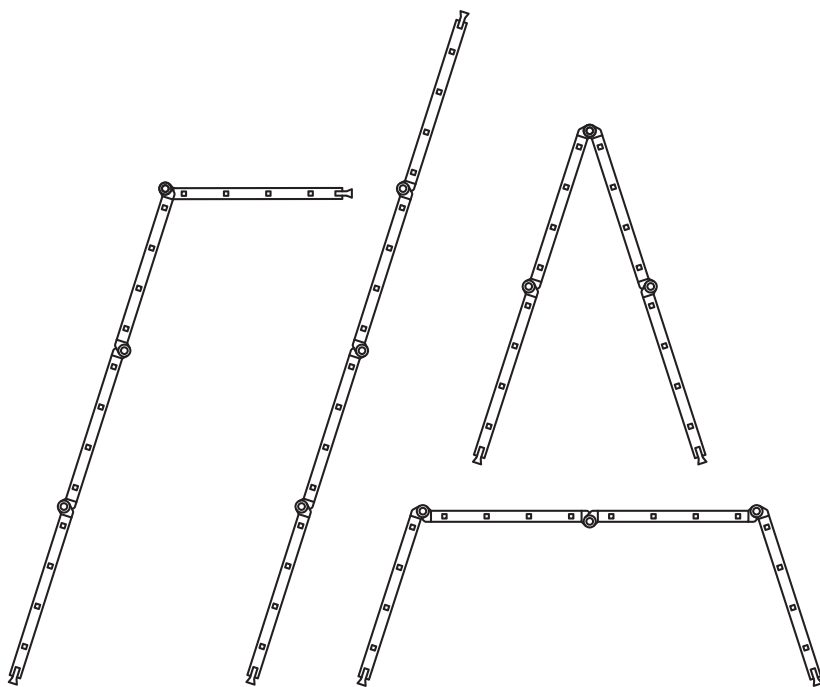


Рис. 1. Варианты использования лестницы-трансформера

Подготовка к использованию

1. Удалите упаковку.
2. Закрепите поперечную траверсу устойчивости по схеме на рис. 2. Крепежный материал находится на траверсе.

Внимание!

Использование лестницы без установки поперечной траверсы устойчивости запрещено.

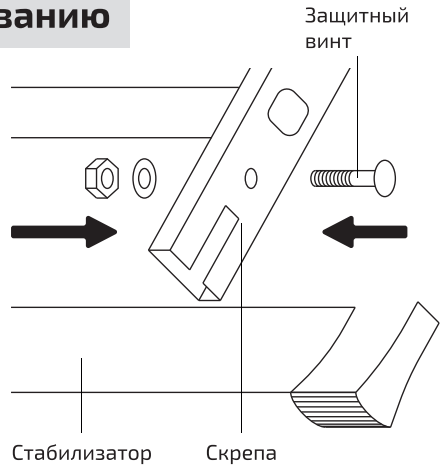


Рис. 2. Закрепление траверсы устойчивости

Чтобы открыть секцию лестницы, необходимо переместить фиксатор в положение «0».

Шарнир блокируется в положении «L» (рис. 3).

Шарниры автоматически заблокируются в позицию, необходимую для использования лестницы.

Внимание!

Перед использованием лестницы необходимо проверить, чтобы все шарниры были зафиксированы в правильных положениях.

Каждая пара шарниров должна быть заблокирована одновременно.

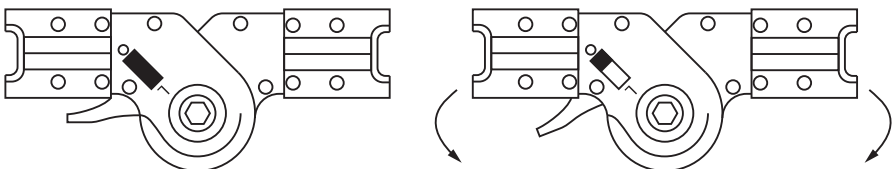



Рис. 3. Положения шарниров

inforce

Вы можете заказать
инструмент марки Inforce
на сайте vseinstrumenti.ru

8 800 333-83-28



Правообладатель ТМ «Inforce»

ООО «ВсеИнструменты.ру», 109451, Россия,
г. Москва, ул. Братиславская, д. 16, корп. 1, пом. 3
8 800 550-37-80
www.inforce.ru

EAC