


**К зиме всегда
готова!**



**Сушилка для овощей
и фруктов КТ-1903**

Если у вас возникнут трудности с использованием нашей техники, перед обращением в магазин просим позвонить на горячую линию Kitfort:

8-800-775-56-87

(пн-пт с 9:30 до 17:30 по московскому времени)

info@kitfort.ru

Мы расскажем про особенности работы прибора и проконсультируем по любым другим вопросам

Содержание

Общие сведения.....	4
Комплектация	4
Устройство сушилки	4
Подготовка к работе и использование.....	5
Чистка, обслуживание, уход и хранение	6
Технические характеристики	7
Меры предосторожности.....	7
Другие товары «Китфорт».....	9

Общие сведения

Электрическая сушилка предназначена для сушки овощей, фруктов, ягод, грибов, корнеплодов, трав и зелени, мяса и рыбы, хлеба.

Поддоны выполнены из прозрачного пластика, поэтому вы можете легко наблюдать за процессом сушки. Съемные поддоны могут быть установлены в двух положениях по высоте в зависимости от размеров высушиваемых продуктов.

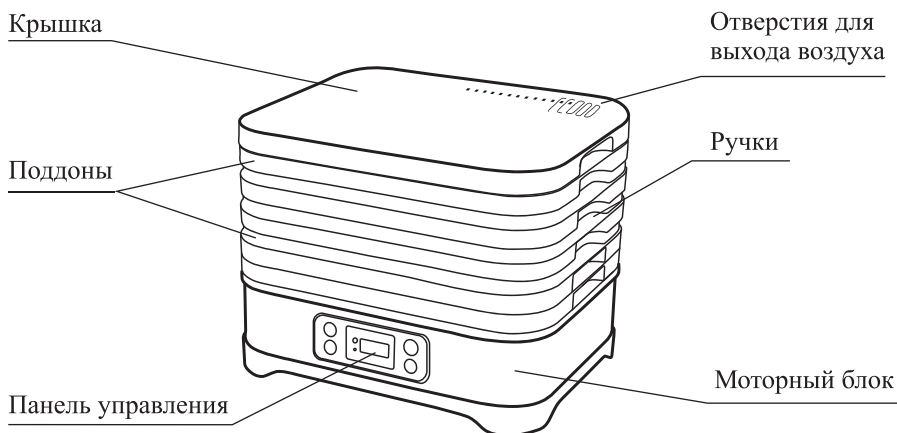
Сушилка оборудована вентилятором для циркуляции воздуха и нагревателем с контролем температуры и рассчитана на продолжительный режим работы до 72 часов подряд. Вы можете установить температуру сушки в диапазоне 35–70 °С с шагом в 5 градусов и таймер до 72 часов с шагом в 30 минут.

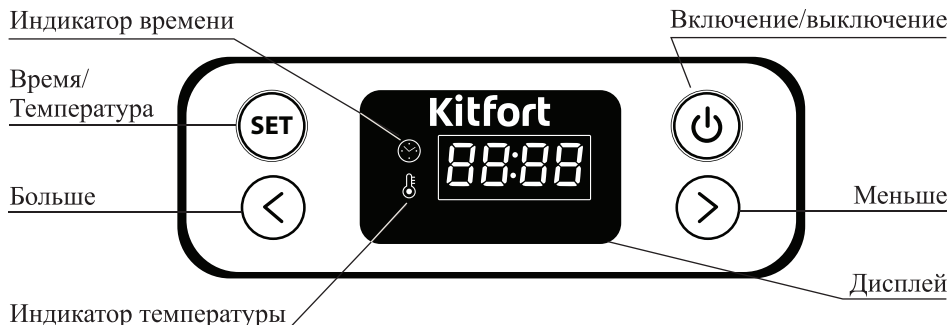
Комплектация

1. Моторный блок — 1 шт.
2. Поддоны — 5 шт.
3. Крышка — 1 шт.
4. Руководство по эксплуатации — 1 шт.
5. Гарантийный талон — 1 шт.
6. Коллекционный магнит — 1 шт.*

*Опционально.

Устройство сушилки





Подготовка к работе и использование

Перед первым использованием вымойте поддоны и крышку. Протрите моторный блок влажной тряпкой.

Установите сушилку на ровную устойчивую горизонтальную поверхность. Сверху над крышкой необходимо оставить свободными не менее 30 см для выхода горячего воздуха.

Выложите на поддоны предварительно подготовленные продукты. Установите поддоны на моторный блок друг на друга. Сверху установите крышку.

Подключите сушилку к сети электропитания и включите ее, нажав на кнопку включения/выключения, при этом загорится дисплей и индикатор времени.

Установите время сушки кнопками «Больше» и «Меньше».

Нажмите на кнопку «Время/Температура», чтобы перейти к установке температуры. Установите температуру сушки кнопками «Больше» и «Меньше».

По умолчанию устанавливается время сушки 8 часов и температура 35 °С.

По истечении установленного времени сушки прозвучит звуковой сигнал и сушилка выключится. Вы можете отключить сушилку вручную, нажав на кнопку включения/выключения.

По окончании сушки отключите сушилку от сети электропитания. Снимите поддоны, уберите с них высушенные продукты.

Советы и рекомендации

Поддоны можно установить в двух положениях по высоте: компактно и с удвоенной высотой. Для выбора более высокого положения поверните следующий поддон на 180° относительно вертикальной оси и установите его так, чтобы нижние выступы поддона попали на верхние выступы предыдущего поддона. Крышка может устанавливаться в двух положениях таким же образом.

Для более быстрой сушки порежьте продукты на кусочки. Чем мельче кусочки, тем быстрее они высохнут. Однако помните, что при сушке продукты усыхают и уменьшаются в размерах, так что слишком мелкие кусочки могут начать проваливаться сквозь ячейки поддона. При сушке ягод положите на поддоны марлю или сетку из пищевого материала, чтобы ягоды не проваливались сквозь ячейки поддона.

Продукты с толстой кожурой порежьте на части, проткните кожуру в нескольких местах или снимите кожуру.

Не рекомендуется класть продукты на верхнюю часть моторного отсека.

Если вы сушите разнотипные продукты, то продукты, с которых капает сок, размещайте на нижних поддонах, чтобы сок от них не попал на продукты другого типа, в противном случае вкус продуктов может смешаться.

Продукты разного типа выкладывайте на разные поддоны, чтобы они не смешались между собой.

Вначале сушки установите небольшую температуру и постепенно увеличивайте ее в процессе сушки. Если сразу установить высокую температуру, свежие продукты могут свариться.

Для равномерной циркуляции воздуха устанавливайте все поддоны, даже если часть из них пустует. В этом случае поддоны с продуктами разместите посередине.

Отверстия в центре каждого поддона служат для равномерно распределения потока воздуха. Не закрывайте их и не помещайте продукты внутрь отверстий.

Не кладите на поддоны слишком много продуктов, чтобы не нарушать циркуляцию воздуха внутри сушилки.

Закрывайте сушилку крышкой. Крышка дает более равномерное распределение воздушных потоков внутри сушилки и экранирует значительное количество шума.

В процессе сушки периодически перемешивайте продукты на поддонах. Не допускайте прилипания продуктов к поддонам, в конце сушки прилипшие продукты будет затруднительно снять с поддонов.

При работе сушилки горячий воздух подается снизу вверх, поэтому продукты на нижних поддонах сохнут быстрее, чем на верхних. Для равномерного высыхания продуктов на разных поддонах рекомендуется ближе к концу сушки поменять местами нижние и верхние поддоны. Более влажные и сочные продукты размещайте на нижних поддонах.

По окончании сушки дождитесь охлаждения высушенных продуктов, и только потом убирайте их на хранение.

Не закрывайте входные и выходные вентиляционные отверстия. Входные отверстия находятся снизу моторного блока, а выходные — на крышке.

Не используйте сушилку более 72 часов подряд. После 72 часов работы выключите сушилку и сделайте перерыв на 1 час перед следующим включением.

Чистка, обслуживание, уход и хранение

Перед чисткой и проведением обслуживания отключите прибор от сети электропитания. Протирайте корпус сухой или влажной тряпкой. Поддоны можно мыть в посудомоечной машине. Однако крышку в ней мыть не рекомендуется. Если на поддоны налипли продукты, замочите их на некоторое время в теплой воде. После мойки просушите поддоны и крышку.

Не погружайте моторный отсек в воду и другие жидкости. Не используйте для мытья жесткие мочалки и абразивные или агрессивные моющие средства.

Храните сушилку в собранном виде в сухом и прохладном месте, недоступном для детей.

Технические характеристики

- | | |
|--|--|
| 1. Напряжение: 220–240 В, 50/60 Гц | 5. Количество поддонов: 5 шт. |
| 2. Мощность: 220–260 Вт | 6. Размер устройства: 320 x 250 x 215 мм |
| 3. Таймер: 1–72 часа с шагом 1 час | 7. Размер упаковки: 331 x 264 x 225 мм |
| 4. Температура сушки: 35–70 °С
с шагом 5 °С | 8. Вес нетто: 2,7 кг |
| | 9. Вес брутто: 3,1 кг |

Срок службы: 2 года
Срок гарантии: 1 год
Товар сертифицирован



Производитель: Нинбо Скарлет Электрикал Технолоджи Ко., Лтд. Индастриал ареа, Синьпу таун, Цыси сити, Чжецзян провинс, Китай.

Импортер: ООО «Аэро-Трейд». 197022, г. Санкт-Петербург, Инструментальная ул., д. 3, лит. X, офис 1.

Страна происхождения: Китай.

Уполномоченная организация для принятия претензий на территории РФ: ООО «Аэро-Трейд». 197022, г. Санкт-Петербург, Инструментальная ул., д. 3, лит. X, офис 1.

Горячая линия производителя: 8-800-775-56-87 (пн-пт с 9:30 до 17:30 по московскому времени), info@kitfort.ru.

Адреса сервисных центров вы можете узнать у оператора горячей линии или на сайте kitfort.ru

Требуется особая утилизация. Во избежание нанесения вреда окружающей среде необходимо отделить данный объект от обычных отходов и утилизировать его наиболее безопасным способом, например, сдать в специальные места по утилизации.

Месяц и год изготовления указаны на нижней стороне упаковочной коробки.

Производитель имеет право на внесение изменений в дизайн, комплектацию, а также в технические характеристики изделия в ходе совершенствования своей продукции без дополнительного уведомления об этих изменениях.

Меры предосторожности

Пожалуйста, внимательно прочтите инструкцию по эксплуатации. Обратите особое внимание на меры предосторожности. Всегда держите инструкцию под рукой.

1. Устройство предназначено для использования в бытовых условиях и может применяться в квартирах, загородных домах, гостиничных номерах, офисах и других подобных местах для непромышленной и некоммерческой эксплуатации.
2. Используйте устройство только по назначению и в соответствии с указаниями, изложенными в данном руководстве. Нецелевое использование устройства будет считаться нарушением условий надлежащей эксплуатации.
3. Перед подключением устройства к электрической розетке убедитесь, что параметры электропитания, указанные на нем, совпадают с параметрами используемого источника питания.



4. Для предотвращения поражения электрическим током не погружайте устройство в воду и другие жидкости.
5. Не переносите прибор, взявшись за шнур питания. Не тяните за шнур питания при отключении вилки от розетки.
6. Не используйте устройство, если шнур питания, вилка или другие части прибора повреждены. Во избежание поражения электрическим током не разбирайте устройство самостоятельно — для его ремонта обратитесь к квалифицированному специалисту. Помните, неправильная сборка устройства повышает опасность поражения электрическим током при эксплуатации.
7. Детям, людям с ограниченными физическими, сенсорными или умственными способностями, а также лицам, не обладающим достаточными знаниями и опытом, разрешается пользоваться прибором только под контролем лиц, ответственных за их безопасность, или после инструктажа по эксплуатации устройства. Не позволяйте детям играть с прибором.
8. Контролируйте работу прибора, когда рядом находятся дети или домашние животные.
9. Не оставляйте работающий прибор без присмотра. Выключите его и отключите от сети, если не используете прибор длительное время или перед проведением обслуживания.
10. Устанавливайте прибор только на устойчивую горизонтальную поверхность на расстоянии не менее 10 см от стены и края стола. Устанавливайте прибор так, чтобы дети не могли случайно дотронуться до горячих поверхностей прибора.
11. Не пытайтесь обойти блокировку включения устройства.
12. Не допускайте падения прибора и не подвергайте его ударам.
13. Храните устройство в недоступных детям местах.
14. Используйте только предлагаемые производителем аксессуары или комплектующие. Использование иных дополнительных принадлежностей может привести к поломке устройства или получению травм.

IM-2

Другие товары «Китфорт»

Планетарный миксер КТ-1343

- планетарная система вращения
- мощность: 1000 Вт
- емкость чаши: 5 л
- 2 крюка для более эффективного замеса теста



Чайник КТ-629

- 7 режимов нагрева
- мощность: 1800 Вт
- емкость: 1,5 л
- двойной корпус — не обжигает и сохраняет тепло



Парогенератор КТ-1003 Паровая швабра

- мощность: 1500 Вт
- емкость резервуара: 0,45 л
- длина шнура: 5 метров

Вертикальный пылесос КТ-536

- конструкция «2 в 1», съемный ручной пылесос
- мощность: 120 Вт
- маневренная щетка с подсветкой
- беспроводной



Кофеварка КТ-714

- LED дисплей
- мощность: 1150 Вт
- емкость резервуара: 1,5 л
- капельный тип



Ручной автомобильный пылесос КТ-537

- виды уборки: сухая и сбор жидкости
- мощность: 75 Вт
- пылесборник: 0,4 л
- работает от прикуривателя
- 3 дополнительные насадки

Блендер КТ-1327

- количество автоматических программ: 5
- мощность: 1300 Вт
- емкость чаши: 2 л
- нагрев до 35–80 °С



Мясорубка КТ-2101

- дизайн от Студии Артемия Лебедева
- насадки для колбас и кеббе
- мощность: 1500 Вт
- производительность: 1,2 кг/мин



Всегда что-то новенькое!

Мы — современный и креативный бренд, который предлагает покупателю не только качественный товар за хорошие деньги, но и накрывает Вас волной подарков, конкурсов и живого интерактива! Тысячи пользователей уже следят за нашими обновлениями и розыгрышами во всех социальных сетях. Присоединяйтесь к нам и Вы!

Мы категорически приветствуем Вас в нашей группе «ВКонтакте», в которой каждую неделю мы разыгрываем десятки призов бытовой техники KITFORT. Выиграть их легче некуда; морские бои, лотереи, творческие конкурсы, репосты. Ссылочку мы оставляем тут: vk.com/kitfort

Любите смотреть видео на YouTube? Нет ничего лучше, чем посмотреть веселые скетчи на канале Kitfort Show! Да, так и вводите в поиске YouTube: «Kitfort Show». В каждом новом выпуске мы разыгрываем дорогие хиты и новинки нашей компании за комментарии от подписчиков. Ну а само содержание видеороликов заставит Вас как от души посмеяться и улыбнуться, так и стать нашим другом и ценителем того, что мы делаем.

Мы очень рады, что Вы дочитали до конца, уже это говорит о том, что Вы в деле и вместе с KITFORT!

Подписывайтесь!

info@kitfort.ru

8-800-775-56-87