


# ТРОСОВО-СЕТЧАТАЯ КОНСТРУКЦИЯ НА АНКЕРАХ ДЛЯ ЗАКРЕПЛЕНИЯ СКЛОНА



ДБ - 88С

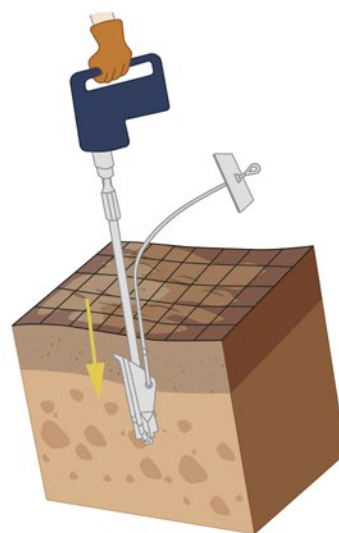
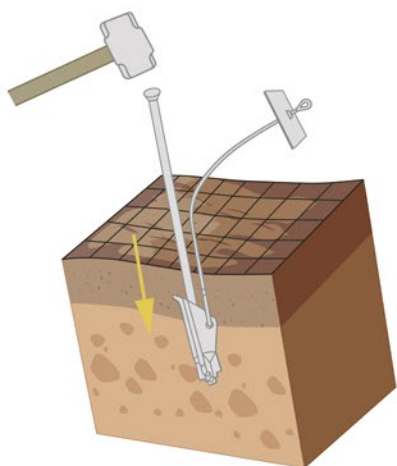


Трос

Пластина

## МОНТАЖ АНКЕРА

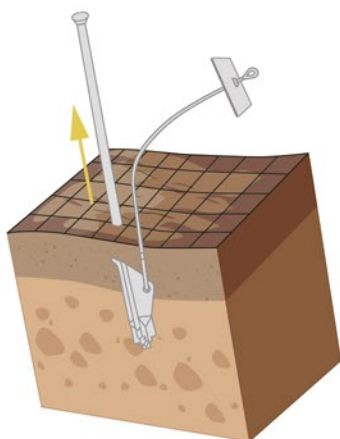
1



После укладки сетки анкер устанавливается с помощью кувалды (или небольшого отбойного молотка) и толкателя, погружается на всю длину троса, петли остаются на поверхности.

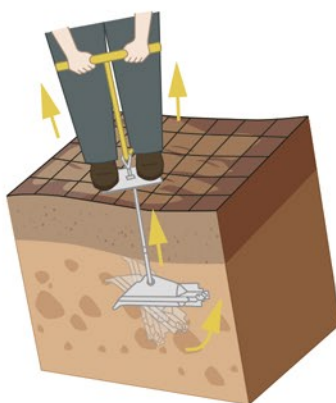
2

ИЗВЛЕЧЕНИЕ СТАЛЬНОГО СЕРЖНЯ



3

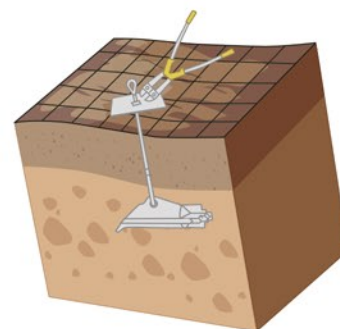
ВЗВЕДЕНИЕ АНКЕРА



Анкер необходимо взвести в рабочее положение. Для этого нужно потянуть за петлю, пока анкер не встанет в горизонтальное положение (примерно 10-15 см).

4

ФИКСАЦИЯ ЗАЖИМНОГО ЭЛЕМЕНТА



При помощи пресс-клещей зажать стопорный элемент на тросе, далее при помощи тросореза откусить лишний трос с петлей.

В зависимости от выбранной сетки и нагрузок возможно применение троса, который соединяет все анкера между собой по поверхности склона и натягивается.